



Gemeinde St. Martin im Sulmtal
Voranschlag 2026

Vorbericht gem. §§ 55 u. 56 StGHVO

Vorbericht zum Voranschlag 2026 der Gemeinde St. Martin im Sulmtal

Der Voranschlag für das Haushaltsjahr 2026 (VA 2026) gliedert sich – wie gesetzlich vorgesehen – in einen Ergebnisvoranschlag (Erträge und Aufwendungen) sowie in einen Finanzierungsvoranschlag (Ein- und Auszahlungen). Die gesamtwirtschaftliche Lage bildet dabei einen wesentlichen Rahmen für die kommunale Haushaltsplanung.

Wirtschaftliche Ausgangslage und ihre Relevanz für den Gemeindehaushalt

Nach einer wirtschaftlichen Erholungsphase in den Jahren 2022–2023 zeigte sich 2025 ein Wachstumsrückgang in Österreich. Für 2026 ist ein leichtes Wirtschaftswachstum zu erwarten. Diese Entwicklung hat unmittelbare Auswirkungen auf die zentralen Einnahmequellen der Gemeinde, insbesondere auf die Kommunalsteuer sowie die Ertragsanteile.

Zusätzlich beeinflussen externe Faktoren wie Gehaltsabschlüsse, Inflation und die Zinspolitik der Europäischen Zentralbank (EZB) den finanziellen Spielraum erheblich. Für 2026 wurden die Personalkosten auf Basis eines zweistufigen Erhöhungsmodells kalkuliert:

- Jänner bis Juni 2026: keine Erhöhung
- Juli 2026 bis Juli 2027: Anhebung um 3,3 %
Dies entspricht einer durchschnittlichen Jahressteigerung von rund 1,5 %.

Zinsentwicklung und Auswirkungen auf Fremdkapital

Für die Berechnung der Fremdkapitalzinsen wurde der maßgebliche 6-Monats-Euribor gemäß Auswertung der BKS vom 23.10.2025 herangezogen (2,099 %), ergänzt um den bankseitigen Aufschlag von rund 0,5 %.

Die derzeitige Unsicherheit in europäischen Schlüsselindustrien – insbesondere der Fahrzeug- und Zulieferindustrie – führt zu einer vorsichtigeren Konjunkturpolitik. Angesichts der notwendigen Stabilisierung der Wirtschaft ist mittelfristig mit weiteren Entlastungen im Bereich der Fremdkapitalfinanzierung zu rechnen.

Inflation, Energie und Netzentgelte

Die Inflationsrate sollte sich 2026 auf einem niedrigen, stabilen Niveau einpendeln. Durch bestehende Fixpreisvereinbarungen für Strom und Gas ist die Gemeinde für 2026 weitgehend unabhängig von Marktschwankungen. Allerdings können witterungsbedingte Abweichungen im Verbrauch weiterhin zu Unschärfen führen.

Bei den Netzentgelten der Stromnetzbetreiber ist mit Anpassungen zu rechnen. Grund dafür ist der steigende Einspeiseanteil von PV-Anlagen und der damit verbundene Investitionsbedarf der Netzbetreiber. Wirtschaftlich sinnvoll bleibt der Betrieb eigener PV-Anlagen insbesondere dann, wenn der erzeugte Strom größtenteils selbst verbraucht wird.

Bedeutung des Finanzierungssaldos (Saldo 1)

Im Voranschlag werden ausschließlich jene Bedarfszuweisungsmittel (BZ) berücksichtigt, für die bereits schriftliche Zusagen vorliegen. Aus diesem Grund kommt dem Saldo 1 eine besonders hohe Bedeutung zu.

Der Saldo 1 – die Differenz aus operativen Einzahlungen und Auszahlungen – zeigt, ob die Gemeinde ihren laufenden Betrieb aus eigener Kraft finanzieren kann. Er bildet zugleich die zentrale Entscheidungsgrundlage für zukünftige BZ-Zusagen, die üblicherweise investiven Projekten vorbehalten sind.

Die investive Gebarung führt naturgemäß zu einem negativen Saldo, da Auszahlungen für Investitionen regelmäßig über den Einzahlungen (z. B. Vermögensverkäufen) liegen. Dieser negative Betrag wird idealerweise durch BZ-Mittel reduziert.

Finanzschulden, Budgetdisziplin und Bedeutung der BZ-Mittel

Wie bereits mehrfach im Gemeinderat erläutert, zeigt die Entwicklung der Finanzschulden – bestehend aus Zinsbelastungen, Tilgungen und Neuaufnahmen – genau jene Dynamik, die durch die Realisierung des Großprojekts Bildungscampus St. Martin im Sulmtal zu erwarten war. Der Anstieg der Verschuldung ist daher nicht Ausdruck einzelner Fehlentwicklungen, sondern das Ergebnis einer bewussten, langfristig orientierten Investitionsstrategie.

Gleichzeitig macht diese Situation deutlich, dass die Gemeinde in den kommenden Jahren einer besonders strengen Ausgabendisziplin unterliegt. Jede geplante Maßnahme ist hinsichtlich ihrer Notwendigkeit, Wirtschaftlichkeit und Priorität zu bewerten. Es gilt zu prüfen, ob ein Projekt den finanziellen Handlungsspielraum belastet oder ob es – etwa durch langfristige Einsparungen oder Fördermittel – positive strukturelle Effekte für die Gemeinde erzeugt.

In diese Betrachtung fließt auch ein, dass die Gemeinde in der Vergangenheit bereits erheblich in Infrastrukturprojekte investiert hat. Diese Investitionen waren sinnvoll und stärken die langfristige Standortqualität, führen jedoch naturgemäß zu laufenden Rückzahlungsverpflichtungen und beeinflussen damit den derzeit verfügbaren Finanzrahmen.

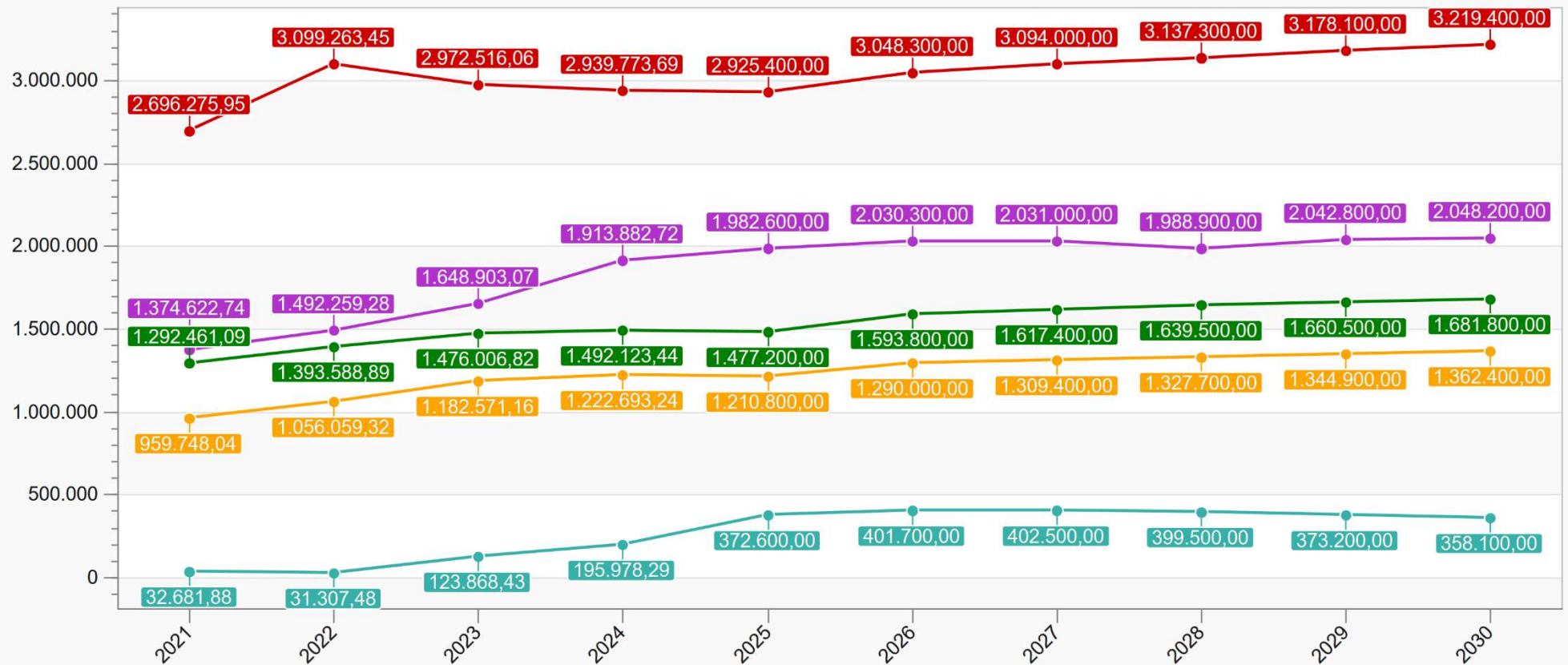
Vor diesem Hintergrund muss transparent festgehalten werden:

Für ungeplante, außerordentliche Ausgaben besteht im Haushaltsjahr 2026 faktisch kein Spielraum.

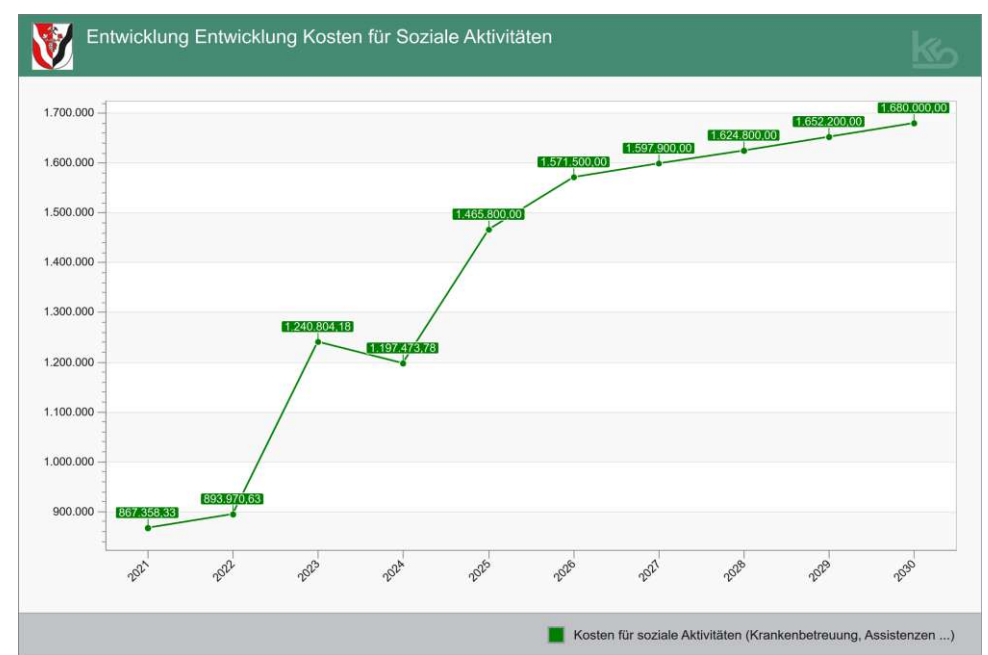
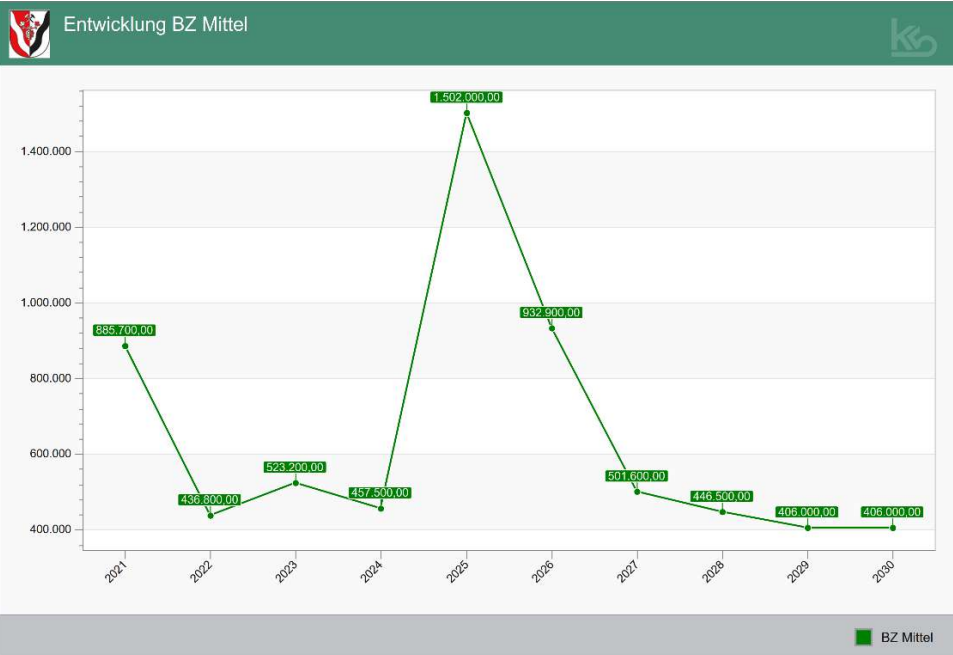
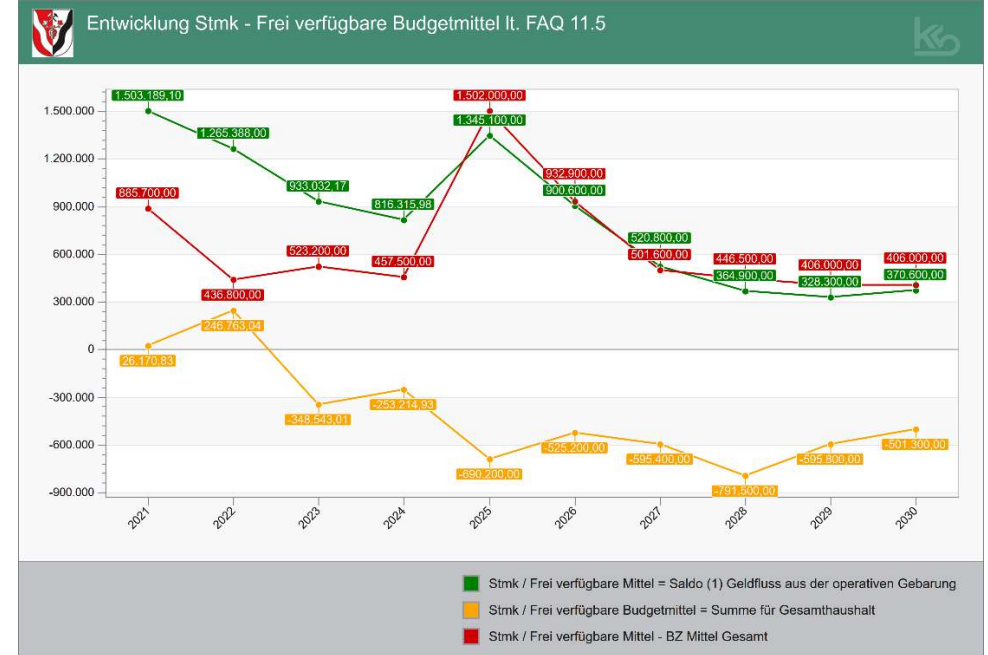
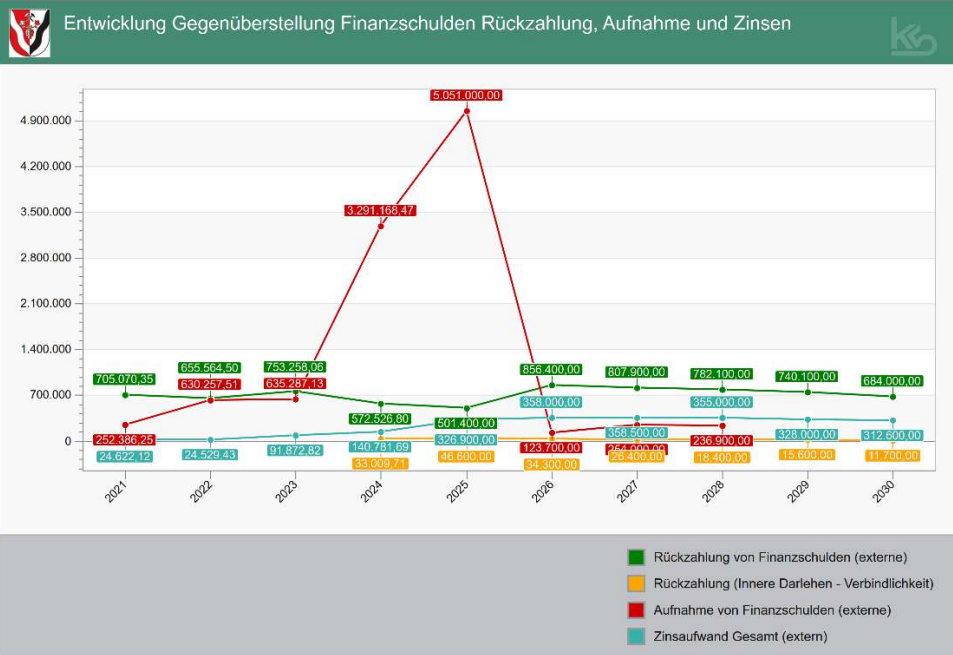
Besonders hervorzuheben ist zudem der Umgang mit Bedarfszuweisungsmitteln (BZ). Aus Gründen der Haushaltswahrheit und Haushaltsklarheit dürfen in den Voranschlag sowie in den Mittelfristigen Finanzplan (MFP) ausschließlich jene BZ-Mittel aufgenommen werden, die bereits schriftlich zugesagt wurden. Erwartete oder angekündigte, jedoch nicht bestätigte Förderungen dürfen nicht veranschlagt werden. Diese Vorgehensweise schützt die Gemeinde vor strukturellen Haushaltsrisiken und stellt eine realistische Planung sicher.



Entwicklung Gemeindefinanzen



- Eigene Steuern (inkl. Kommunalsteuer)
- Eigene Steuern (nur Kommunalsteuer)
- Ertragsanteile
- Zinsaufwand Gesamt (FK, Giro)
- Personalkosten



Investitionsvorhaben 2026 und strategische Schwerpunkte

Im Investitionsprogramm 2026 ragt – wie bereits im Voranschlag 2024 dargestellt – ein Projekt deutlich hervor:
Der Bau des Bildungscampus St. Martin im Sulmtal.

Dieses Vorhaben dominiert aufgrund seines finanziellen Umfangs und seiner strategischen Bedeutung das gesamte investive Budget. Der Bildungscampus ist eine zentrale Zukunftsinvestition, die nicht nur die Bildungsinfrastruktur verbessert, sondern auch die Standortattraktivität der Gemeinde nachhaltig stärkt.

Trotz dieses großen Schwerpunkts bedeutet dies jedoch keinesfalls, dass andere Vorhaben vernachlässigt werden. Parallel dazu setzt die Gemeinde weiterhin auf zielgerichtete, notwendige Investitionen in mehreren Bereichen:

- **Instandhaltung und Sanierung der Gemeindestraßen:**
Eine funktionierende Verkehrsinfrastruktur ist essenziell für die Lebensqualität, die Sicherheit der Bevölkerung sowie für die wirtschaftliche Entwicklung. Maßnahmen werden priorisiert und nach Dringlichkeit abgearbeitet.
- **Vorbereitungen zur Umstellung auf Nahwärme:**
Der geplante Anschluss gemeindeeigener Gebäude an die Nahwärmeversorgung reduziert langfristig Energieabhängigkeit und Betriebskosten, unterstützt Klimaziele und stärkt regionale Energieanbieter. 2026 werden dafür wichtige technische und bauliche Vorbereitungen getroffen.
- **Fortschritt im Breitbandausbau:**
Auch wenn im kommenden Jahr keine Großinvestitionen vorgesehen sind, wird der Ausbau der Glasfaseranschlüsse aktiv fortgesetzt. Die Gemeinde verfolgt weiterhin das klare Ziel, eine nahezu flächendeckende Breitbandversorgung für alle Haushalte und Betriebe im gesamten Gemeindegebiet zu erreichen. Dies ist entscheidend für Digitalisierung, Wirtschaftskraft und Lebensqualität.

Diese Investitionen tragen – trotz eingeschränkter finanzieller Spielräume – zur nachhaltigen Entwicklung der Gemeinde bei und sichern zugleich, dass notwendige Infrastruktur modern, leistungsfähig und zukunftsorientiert bleibt.

Überblick über den Ergebnis- und Finanzierungsvoranschlag

Die Summen (SU) und Salden (SA) des **Ergebnisvoranschlages** ergeben für das Haushaltsjahr 2026 folgendes Bild (in Euro):

Voranschlag 2026

Gemeinde St. Martin im Sulmtal

Ergebnishaushalt Gesamt 1. Ebene (Anlage 1a) - interne Vergütungen enthalten

MVAG	Mittelverwendungs- und -aufbringungsgruppen (1. Ebene)	VA 2026	VA 2025	RA 2024
211	Erträge aus der operativen Verwaltungstätigkeit	6.240.200,00	6.252.200,00	6.239.461,12
212	Erträge aus Transfers	1.949.000,00	2.398.300,00	1.679.077,35
213	Finanzerträge	4.200,00	3.600,00	5.288,44
21	Summe Erträge	8.193.400,00	8.654.100,00	7.923.826,91
221	Personalaufwand	2.030.300,00	1.982.600,00	1.913.882,72
222	Sachaufwand	3.201.000,00	3.183.100,00	4.102.243,31
223	Transferaufwand	3.731.300,00	3.474.000,00	2.137.850,69
224	Finanzaufwand	401.700,00	372.600,00	196.684,66
22	Summe Aufwendungen	9.364.300,00	9.012.300,00	8.350.661,38
SA0	Saldo (0) Nettoergebnis (21 - 22)	-1.170.900,00	-358.200,00	-426.834,47
230	Entnahmen von Haushaltsrücklagen	1.996.200,00	2.439.000,00	1.315.003,55
240	Zuweisungen an Haushaltsrücklagen	825.300,00	1.861.700,00	888.169,08
SA01	Saldo (01) Haushaltsrücklagen (230 - 240)	1.170.900,00	577.300,00	426.834,47
SA00	Saldo (00) Nettoergebnis nach Haushaltsrücklagen (Saldo 0 + Saldo 01)	0,00	219.100,00	0,00

Die Summen (SU) und Salden (SA) des **Finanzierungsvoranschlages** ergeben für das Haushaltsjahr 2026 folgendes Bild (in Euro):

MVAG	Mittelverwendungs- und -aufbringungsgruppen (1. Ebene)	VA 2026	VA 2025	RA 2024
OPERATIVE GEBARUNG				
311	Einzahlungen aus operativer Verwaltungstätigkeit	5.975.700,00	5.895.000,00	5.776.974,83
312	Einzahlungen aus Transfers	1.848.600,00	2.300.800,00	1.367.084,31
313	Einzahlungen aus Finanzerträgen	4.200,00	3.600,00	5.288,44
31	Summe Einzahlungen operative Gebarung	7.828.500,00	8.199.400,00	7.149.347,58
321	Auszahlungen aus Personalaufwand	2.021.700,00	1.972.000,00	1.849.751,40
322	Auszahlungen aus Sachaufwand	1.756.400,00	1.755.700,00	2.308.707,35
323	Auszahlungen aus Transfers	2.748.100,00	2.754.000,00	1.978.594,56
324	Auszahlungen aus Finanzaufwand	401.700,00	372.600,00	195.978,29
32	Summe Auszahlungen operative Gebarung	6.927.900,00	6.854.300,00	6.333.031,60
SA1	Saldo (1) Geldfluss aus der operativen Gebarung (31 – 32)	900.600,00	1.345.100,00	816.315,98
INVESTIVE GEBARUNG				
331	Einzahlungen aus der Investitionstätigkeit	204.600,00	304.000,00	
332	Einzahlungen aus der Rückzahlung von Darlehen sowie gewährten Vorschüssen	34.300,00	47.000,00	33.009,71
333	Einzahlungen aus Kapitaltransfers	190.800,00	371.100,00	610.097,63
33	Summe Einzahlungen investive Gebarung	429.700,00	722.100,00	643.107,34
341	Auszahlungen aus der Investitionstätigkeit	666.300,00	7.080.300,00	3.536.726,37
342	Auszahlungen aus der Gewährung von Darlehen sowie gewährten Vorschüssen			64.980,70
343	Auszahlungen aus Kapitaltransfers	983.200,00	720.000,00	158.075,43
34	Summe Auszahlungen investive Gebarung	1.649.500,00	7.800.300,00	3.759.782,50
SA2	Saldo (2) Geldfluss aus der investiven Gebarung (33 – 34)	-1.219.800,00	-7.078.200,00	-3.116.675,16
SA3	Saldo (3) Nettofinanzierungssaldo (Saldo 1 + Saldo 2)	-319.200,00	-5.733.100,00	-2.300.359,18

MVAG	Mittelverwendungs- und -aufbringungsgruppen (1. Ebene)	VA 2026	VA 2025	RA 2024
FINANZIERUNGSTÄTIGKEIT				
351	Einzahlungen aus der Aufnahme von Finanzschulden	1.057.700,00	5.527.700,00	3.464.503,79
353	Einzahlungen infolge eines Kapitaltausches bei derivativen Finanzinstrumenten mit Grundgeschäft			
355	Einzahlungen aus dem Abgang von Finanzinstrumenten			
35	Summe Einzahlungen aus der Finanzierungstätigkeit	1.057.700,00	5.527.700,00	3.464.503,79
361	Auszahlungen aus der Tilgung von Finanzschulden	1.008.700,00	583.300,00	612.030,91
363	Auszahlungen infolge eines Kapitaltausches bei derivativen Finanzinstrumenten mit Grundgeschäft			
365	Auszahlungen für den Erwerb von Finanzinstrumenten			
36	Summe Auszahlungen aus der Finanzierungstätigkeit	1.008.700,00	583.300,00	612.030,91
SA4	Saldo (4) Geldfluss aus der Finanzierungstätigkeit (35 – 36)	49.000,00	4.944.400,00	2.852.472,88
SA5	Saldo (5) Geldfluss aus der voranschlagswirksamen Gebarung (Saldo 3 + Saldo 4)	-270.200,00	-788.700,00	552.113,70

Überblick über die investiven Vorhaben und ihre Finanzierung

Ein Vorhaben stellt gemäß den geltenden haushaltsrechtlichen Bestimmungen eine Investition in immaterielle Vermögensgegenstände, in das Sachanlagevermögen oder in das Finanzanlagevermögen dar. Ein solches Vorhaben umfasst sämtliche sachlich abgrenzbaren und wirtschaftlich zusammengehörigen Leistungen, die üblicherweise auf Basis einer einheitlichen Planung umgesetzt werden. Es handelt sich dabei stets um einen Vorgang, der in wirtschaftlicher, rechtlicher oder finanzieller Hinsicht einen klar abgegrenzten Gesamtzusammenhang bildet und daher als eine geschlossene Einheit zu betrachten ist.

Für das Haushaltsjahr 2026 plant die Gemeinde St. Martin im Sulmtal Auszahlungen für investive Vorhaben in der Höhe von insgesamt EUR 7.020.000,00. Diese Summe stellt das gesamte investive Budget dar und deckt jene Anschaffungs- und Herstellungskosten ab, die im Rahmen der geplanten Projekte notwendig sind.

Die Finanzierung dieser Investitionstätigkeit soll durch einen ausgewogenen Mix aus folgenden Quellen erfolgen:

- Eigenmittel der Gemeinde, Fremdfinanzierung über Darlehen, Fördermittel aus Bund, Land oder Spezialförderprogrammen sowie Bedarfszuweisungsmittel (BZ) des Landes Steiermark, die als ergänzende Investitionsförderung eingesetzt werden – jedoch wie haushaltsrechtlich vorgeschrieben ausschließlich dann, wenn eine schriftliche Bestätigung vorliegt

Dieser Finanzierungsmix stellt sicher, dass die Projekte realisiert werden können, ohne die Liquidität des laufenden Betriebs zu gefährden.

Der Nachweis der Investitionstätigkeit und ihrer Finanzierung – bestehend aus den Summen und Salden der investiven Einzahlungen und Auszahlungen – zeigt dabei ein klares, strukturiertes Bild der geplanten Maßnahmen. Er bildet zugleich die Grundlage für die Beurteilung der finanziellen Tragfähigkeit der Investitionen, der Fremdmittelaufnahme sowie der Inanspruchnahme von Förder- und BZ-Mitteln.

Die Auswertung dieses Nachweises ermöglicht eine transparente Darstellung, in welchem Umfang Investitionen eigenfinanziert werden können und in welchem Ausmaß externe Mittel erforderlich sind, um die vorgesehenen Vorhaben umzusetzen.

Salden Finanzierungsergebnisse	RA Vorjahre	VA 2025	VA 2026	Plan 2027	Plan 2028	Plan 2029	Plan 2030	Plan Gesamt (gerundet)
1010005 Nahwärmeanschlüsse Gemeindeobjekte (2025 bis 202)								
Auszahlungen - Investitionen - Mittelverwendung	0,00	0,00	201.300,00	0,00	0,00	0,00	0,00	201.300,00
Einzahlungen - Finanzierung - Mittelherkunft	0,00	0,00	201.300,00	0,00	0,00	0,00	0,00	201.300,00
	0,00	0,00	0,00	0,00	0,00	0,00	0,00	0,00
inklusive Vorjahre (gerundet)		0,00	0,00	0,00	0,00	0,00	0,00	
1269005 Zubau Fest- und Eisstockhalle (2027 bis 2027)								
Auszahlungen - Investitionen - Mittelverwendung	0,00	0,00	0,00	100.000,00	0,00	0,00	0,00	100.000,00
Einzahlungen - Finanzierung - Mittelherkunft	0,00	0,00	0,00	100.000,00	0,00	0,00	0,00	100.000,00
	0,00	0,00	0,00	0,00	0,00	0,00	0,00	0,00
inklusive Vorjahre (gerundet)		0,00	0,00	0,00	0,00	0,00	0,00	
1612005 Errichtung Wohnstraße Pfarrsiedlung (2023 bis 2028)								
Auszahlungen - Investitionen - Mittelverwendung	11.870,99	0,00	150.000,00	100.000,00	77.400,00	0,00	0,00	339.300,00
Einzahlungen - Finanzierung - Mittelherkunft	11.255,79	0,00	150.600,00	100.000,00	77.400,00	0,00	0,00	339.300,00
	-615,20	0,00	600,00	0,00	0,00	0,00	0,00	0,00
inklusive Vorjahre (gerundet)		-600,00	0,00	0,00	0,00	0,00	0,00	
1612016 Gemeindestrassensanierungen 2026 (2026 bis 2026)								
Auszahlungen - Investitionen - Mittelverwendung	0,00	0,00	150.000,00	0,00	0,00	0,00	0,00	150.000,00
Einzahlungen - Finanzierung - Mittelherkunft	0,00	0,00	150.000,00	0,00	0,00	0,00	0,00	150.000,00
	0,00	0,00	0,00	0,00	0,00	0,00	0,00	0,00
inklusive Vorjahre (gerundet)		0,00	0,00	0,00	0,00	0,00	0,00	
1612018 Gemeindestrassensanierungen 2027 (2027 bis 2027)								
Auszahlungen - Investitionen - Mittelverwendung	0,00	0,00	0,00	200.000,00	0,00	0,00	0,00	200.000,00
Einzahlungen - Finanzierung - Mittelherkunft	0,00	0,00	0,00	200.000,00	0,00	0,00	0,00	200.000,00
	0,00	0,00	0,00	0,00	0,00	0,00	0,00	0,00
inklusive Vorjahre (gerundet)		0,00	0,00	0,00	0,00	0,00	0,00	
1612020 Gemeindestraßensanierungen 2028 (2028 bis 2028)								
Auszahlungen - Investitionen - Mittelverwendung	0,00	0,00	0,00	0,00	200.000,00	0,00	0,00	200.000,00
Einzahlungen - Finanzierung - Mittelherkunft	0,00	0,00	0,00	0,00	200.000,00	0,00	0,00	200.000,00
	0,00	0,00	0,00	0,00	0,00	0,00	0,00	0,00
inklusive Vorjahre (gerundet)		0,00	0,00	0,00	0,00	0,00	0,00	
1612028 Hochwasserschäden 2024 (2024 bis 2026)								
Auszahlungen - Investitionen - Mittelverwendung	118.477,33	62.100,00	0,00	0,00	0,00	0,00	0,00	180.600,00
Einzahlungen - Finanzierung - Mittelherkunft	26.950,00	0,00	153.600,00	0,00	0,00	0,00	0,00	180.600,00
	-91.527,33	-62.100,00	153.600,00	0,00	0,00	0,00	0,00	0,00
inklusive Vorjahre (gerundet)		-153.600,00	0,00	0,00	0,00	0,00	0,00	

Salden Finanzierungsergebnisse	RA Vorjahre	VA 2025	VA 2026	Plan 2027	Plan 2028	Plan 2029	Plan 2030	Plan Gesamt (gerundet)
1612033 Gemeindestraßensanierung 2029 (2029 bis 2029)								
Auszahlungen - Investitionen - Mittelverwendung	0,00	0,00	0,00	0,00	0,00	200.000,00	0,00	200.000,00
Einzahlungen - Finanzierung - Mittelherkunft	0,00	0,00	0,00	0,00	0,00	200.000,00	0,00	200.000,00
	0,00	0,00	0,00	0,00	0,00	0,00	0,00	0,00
inklusive Vorjahre (gerundet)		0,00	0,00	0,00	0,00	0,00	0,00	
1612042 Gemeindestraßensanierung 2030 (2030 bis 2030)								
Auszahlungen - Investitionen - Mittelverwendung	0,00	0,00	0,00	0,00	0,00	0,00	250.000,00	250.000,00
Einzahlungen - Finanzierung - Mittelherkunft	0,00	0,00	0,00	0,00	0,00	0,00	250.000,00	250.000,00
	0,00	0,00	0,00	0,00	0,00	0,00	0,00	0,00
inklusive Vorjahre (gerundet)		0,00	0,00	0,00	0,00	0,00	0,00	
1821008 Ersatz Gemeindetraktor John Deere (2028 bis 2028)								
Auszahlungen - Investitionen - Mittelverwendung	0,00	0,00	0,00	0,00	150.000,00	0,00	0,00	150.000,00
Einzahlungen - Finanzierung - Mittelherkunft	0,00	0,00	0,00	0,00	150.000,00	0,00	0,00	150.000,00
	0,00	0,00	0,00	0,00	0,00	0,00	0,00	0,00
inklusive Vorjahre (gerundet)		0,00	0,00	0,00	0,00	0,00	0,00	
1840006 Grundstückskauf Kasper, Dörfla (2025 bis 2027)								
Auszahlungen - Investitionen - Mittelverwendung	0,00	260.100,00	10.000,00	0,00	0,00	0,00	0,00	270.100,00
Einzahlungen - Finanzierung - Mittelherkunft	0,00	260.100,00	10.000,00	0,00	0,00	0,00	0,00	270.100,00
	0,00	0,00	0,00	0,00	0,00	0,00	0,00	0,00
inklusive Vorjahre (gerundet)		0,00	0,00	0,00	0,00	0,00	0,00	
1853104 Erweiterung u. Umbau Zahnarztpraxis (2026 bis 2026)								
Auszahlungen - Investitionen - Mittelverwendung	0,00	0,00	125.000,00	0,00	0,00	0,00	0,00	125.000,00
Einzahlungen - Finanzierung - Mittelherkunft	0,00	0,00	125.000,00	0,00	0,00	0,00	0,00	125.000,00
	0,00	0,00	0,00	0,00	0,00	0,00	0,00	0,00
inklusive Vorjahre (gerundet)		0,00	0,00	0,00	0,00	0,00	0,00	
1853202 Sanierung Wohnung Bergla 44/4 (2026 bis 2026)								
Auszahlungen - Investitionen - Mittelverwendung	0,00	0,00	30.000,00	0,00	0,00	0,00	0,00	30.000,00
Einzahlungen - Finanzierung - Mittelherkunft	0,00	0,00	30.000,00	0,00	0,00	0,00	0,00	30.000,00
	0,00	0,00	0,00	0,00	0,00	0,00	0,00	0,00
inklusive Vorjahre (gerundet)		0,00	0,00	0,00	0,00	0,00	0,00	
Saldo Investive Einzelvorhaben	-92.142,53	-62.100,00	154.200,00	0,00	0,00	0,00	0,00	0,00
inklusive Vorjahre (gerundet)		-154.200,00	0,00	0,00	0,00	0,00	0,00	

Salden Finanzierungsergebnisse	RA Vorjahre	VA 2025	VA 2026	Plan 2027	Plan 2028	Plan 2029	Plan 2030	Plan Gesamt (gerundet)
3163101 FF St. Martin - Nahwärmeanschluss (2024 bis 2026)								
Auszahlungen - Investitionen - Mittelverwendung	0,00	0,00	33.000,00	0,00	0,00	0,00	0,00	33.000,00
Einzahlungen - Finanzierung - Mittelherkunft	0,00	0,00	33.000,00	0,00	0,00	0,00	0,00	33.000,00
	0,00	0,00	0,00	0,00	0,00	0,00	0,00	0,00
inklusive Vorjahre (gerundet)		0,00	0,00	0,00	0,00	0,00	0,00	
3163102 FF St. Martin - unumgängliche Reparatur LF-B -Neuau								
Auszahlungen - Investitionen - Mittelverwendung	0,00	0,00	206.400,00	0,00	0,00	0,00	0,00	206.400,00
Einzahlungen - Finanzierung - Mittelherkunft	0,00	0,00	206.400,00	0,00	0,00	0,00	0,00	206.400,00
	0,00	0,00	0,00	0,00	0,00	0,00	0,00	0,00
inklusive Vorjahre (gerundet)		0,00	0,00	0,00	0,00	0,00	0,00	
3163303 FF Dietmannsdorf-Ersatzbeschaffung HLF1 (2026 bis 2027)								
Auszahlungen - Investitionen - Mittelverwendung	0,00	0,00	100.000,00	0,00	311.000,00	0,00	0,00	411.000,00
Einzahlungen - Finanzierung - Mittelherkunft	0,00	0,00	200.000,00	0,00	211.000,00	0,00	0,00	411.000,00
	0,00	0,00	100.000,00	0,00	-100.000,00	0,00	0,00	0,00
inklusive Vorjahre (gerundet)		0,00	100.000,00	100.000,00	0,00	0,00	0,00	
3163402 FF. St. Ulrich Ersatzbeschaffung KLF (2026 bis 2028)								
Auszahlungen - Investitionen - Mittelverwendung	0,00	0,00	67.000,00	0,00	134.000,00	0,00	0,00	201.000,00
Einzahlungen - Finanzierung - Mittelherkunft	0,00	0,00	67.000,00	0,00	134.000,00	0,00	0,00	201.000,00
	0,00	0,00	0,00	0,00	0,00	0,00	0,00	0,00
inklusive Vorjahre (gerundet)		0,00	0,00	0,00	0,00	0,00	0,00	
3180002 Blackoutvorsorge (2023 bis 2026)								
Auszahlungen - Investitionen - Mittelverwendung	60.123,72	0,00	0,00	0,00	0,00	0,00	0,00	60.100,00
Einzahlungen - Finanzierung - Mittelherkunft	55.623,72	4.500,00	0,00	0,00	0,00	0,00	0,00	60.100,00
	-4.500,00	4.500,00	0,00	0,00	0,00	0,00	0,00	0,00
inklusive Vorjahre (gerundet)		0,00	0,00	0,00	0,00	0,00	0,00	
3212101 NMS Wies-Sanierung Tumsaalgebäude (2024 bis 2026)								
Auszahlungen - Investitionen - Mittelverwendung	0,00	0,00	511.200,00	0,00	0,00	0,00	0,00	511.200,00
Einzahlungen - Finanzierung - Mittelherkunft	0,00	0,00	511.200,00	0,00	0,00	0,00	0,00	511.200,00
	0,00	0,00	0,00	0,00	0,00	0,00	0,00	0,00
inklusive Vorjahre (gerundet)		0,00	0,00	0,00	0,00	0,00	0,00	
3612037 Ankauf Bankettmaster 4000 plus Verdichter (2026 bis 2027)								
Auszahlungen - Investitionen - Mittelverwendung	0,00	0,00	15.000,00	0,00	0,00	0,00	0,00	15.000,00
Einzahlungen - Finanzierung - Mittelherkunft	0,00	0,00	15.000,00	0,00	0,00	0,00	0,00	15.000,00
	0,00	0,00	0,00	0,00	0,00	0,00	0,00	0,00
inklusive Vorjahre (gerundet)		0,00	0,00	0,00	0,00	0,00	0,00	

Salden Finanzierungsergebnisse	RA Vorjahre	VA 2025	VA 2026	Plan 2027	Plan 2028	Plan 2029	Plan 2030	Plan Gesamt (gerundet)
3680007 Breitbandausbau Gem. St. Martin/ Otternitz, Greith, Gu								
Auszahlungen - Investitionen - Mittelverwendung	455.330,94	167.400,00	0,00	0,00	0,00	0,00	0,00	622.700,00
Einzahlungen - Finanzierung - Mittelherkunft	520.052,78	0,00	102.700,00	0,00	0,00	0,00	0,00	622.800,00
	64.721,84	-167.400,00	102.700,00	0,00	0,00	0,00	0,00	0,00
<i>inklusive Vorjahre (gerundet)</i>		-102.700,00	0,00	0,00	0,00	0,00	0,00	
3680010 Breitbandausbau Dietmannsdorf bis Aigen (2027 bis 2030)								
Auszahlungen - Investitionen - Mittelverwendung	0,00	0,00	0,00	356.000,00	356.000,00	0,00	0,00	712.000,00
Einzahlungen - Finanzierung - Mittelherkunft	0,00	0,00	0,00	356.000,00	356.000,00	0,00	0,00	712.000,00
	0,00	0,00	0,00	0,00	0,00	0,00	0,00	0,00
<i>inklusive Vorjahre (gerundet)</i>		0,00	0,00	0,00	0,00	0,00	0,00	
Saldo Kooperative investive Einzelvorhaben	60.221,84	-162.900,00	202.700,00	0,00	-100.000,00	0,00	0,00	0,00
<i>inklusive Vorjahre (gerundet)</i>		-102.700,00	100.000,00	100.000,00	0,00	0,00	0,00	
Saldo der gesamten Investitionstätigkeit	-31.920,69	-225.000,00	356.900,00	0,00	-100.000,00	0,00	0,00	0,00
<i>inklusive Vorjahre (gerundet)</i>		-256.900,00	100.000,00	100.000,00	0,00	0,00	0,00	

Im Nachweis der Investitionstätigkeit der Gemeinde sind investive Einzelvorhaben berücksichtigt, die über mehrere Haushaltsjahre realisiert werden.

		Investition			Finanzierung				Ergebnis		
Vorhaben Jahr	Bezeichnung Konto	Anschaffungs- Herst. kosten	Mittel Geldfluss operat. Gebarung	Gemeinde Bedarfzuweisung	Haushalts- rücklagen	Subventionen/ so. Kap.Transf.	Darlehen	Finanzierungs- leasing	Veräußerung langfr. VM/sonst.	Finanzierungs- ergebnis * gerundet	Offene Verb./ Ford.
1612005	Errichtung Wohnstraße Pfarrsiedlung (2023 bis 2028)										
RA Vorjahre	1/612005/060000	11.870,99	0,00	0,00	0,00	0,00	0,00	0,00	0,00	11.870,99	0,00
RA Vorjahre	117/6120032	0,00	0,00	0,00	0,00	0,00	11.255,79	0,00	0,00	-11.255,79	0,00
Summe RA Vorjahre		11.870,99	0,00	0,00	0,00	0,00	11.255,79	0,00	0,00	600,00 *	0,00
VA 2026	1/612005/060000	150.000,00	0,00	0,00	0,00	0,00	0,00	0,00	0,00	150.000,00	0,00
VA 2026	117/6120032	0,00	0,00	0,00	0,00	0,00	76.100,00	0,00	0,00	-76.100,00	0,00
VA 2026	2/612005/871110	0,00	0,00	74.500,00	0,00	0,00	0,00	0,00	0,00	-74.500,00	0,00
Summe VA 2026		150.000,00	0,00	74.500,00	0,00	0,00	76.100,00	0,00	0,00	-600,00	0,00
Plan 2027	1/612005/060000	100.000,00	0,00	0,00	0,00	0,00	0,00	0,00	0,00	100.000,00	0,00
Plan 2027	117/6120032	0,00	0,00	0,00	0,00	0,00	54.000,00	0,00	0,00	-54.000,00	0,00
Plan 2027	2/612005/871110	0,00	0,00	46.000,00	0,00	0,00	0,00	0,00	0,00	-46.000,00	0,00
Summe Plan 2027		100.000,00	0,00	46.000,00	0,00	0,00	54.000,00	0,00	0,00	0,00	0,00
Plan 2028	1/612005/060000	77.400,00	0,00	0,00	0,00	0,00	0,00	0,00	0,00	77.400,00	0,00
Plan 2028	117/6120032	0,00	0,00	0,00	0,00	0,00	36.900,00	0,00	0,00	-36.900,00	0,00
Plan 2028	2/612005/871110	0,00	0,00	40.500,00	0,00	0,00	0,00	0,00	0,00	-40.500,00	0,00
Summe Plan 2028		77.400,00	0,00	40.500,00	0,00	0,00	36.900,00	0,00	0,00	0,00	0,00
Summe 1612005		339.270,99	0,00	161.000,00	0,00	0,00	178.255,79	0,00	0,00	0,00	0,00
VA 2026	2/612041/801000	0,00	0,00	0,00	0,00	0,00	0,00	0,00	60.000,00	-60.000,00	0,00
Summe VA 2026		0,00	0,00	0,00	0,00	93.600,00	0,00	0,00	60.000,00	-153.600,00	0,00
Summe 1612028		180.577,33	0,00	0,00	0,00	214.150,00	0,00	0,00	-33.600,00	0,00	0,00

		Investition			Finanzierung					Ergebnis	
Vorhaben Jahr	Bezeichnung Konto	Anschaffungs- Herst. kosten	Mittel Geldfluss operat. Gebarung	Gemeinde Bedarfuweisung	Haushalts- rücklagen	Subventionen/ so. Kap.Transf.	Darlehen	Finanzierungs- leasing	Veräußerung langfr. VM/sonst.	Finanzierungs- ergebnis * gerundet	Offene Verb./ Ford.
1840006	Grundstückskauf Kasper, Dörfla (2025 bis 2027)										
VA 2025	Korr. Ausz. 2025	-20.000,00	0,00	0,00	0,00	0,00	0,00	0,00	0,00	-20.000,00	0,00
VA 2025	1/840006/001000	280.100,00	0,00	0,00	0,00	0,00	0,00	0,00	0,00	280.100,00	0,00
VA 2025	Korr. Einz. 2025	0,00	0,00	0,00	0,00	0,00	0,00	0,00	-20.000,00	20.000,00	0,00
VA 2025	2/840006/300000	0,00	0,00	0,00	0,00	51.600,00	0,00	0,00	0,00	-51.600,00	0,00
VA 2025	2/840006/802000	0,00	0,00	0,00	0,00	0,00	0,00	0,00	228.500,00	-228.500,00	0,00
Summe VA 2025		260.100,00	0,00	0,00	0,00	51.600,00	0,00	0,00	208.500,00	0,00	0,00
VA 2026	1/840006/001000	10.000,00	0,00	0,00	0,00	0,00	0,00	0,00	0,00	10.000,00	0,00
VA 2026	2/840006/801000	0,00	0,00	0,00	0,00	0,00	0,00	0,00	10.000,00	-10.000,00	0,00
Summe VA 2026		10.000,00	0,00	0,00	0,00	0,00	0,00	0,00	10.000,00	0,00	0,00
Summe 1840006		270.100,00	0,00	0,00	0,00	51.600,00	0,00	0,00	218.500,00	0,00	0,00
Saldo Investive Einzelvorhaben											
		991.248,32	0,00	202.400,00	0,00	303.850,00	243.155,79	0,00	241.800,00	0,00	0,00
		Investition			Finanzierung					Ergebnis	
Vorhaben Jahr	Bezeichnung Konto	Anschaffungs- Herst. kosten	Mittel Geldfluss operat. Gebarung	Gemeinde Bedarfuweisung	Haushalts- rücklagen	Subventionen/ so. Kap.Transf.	Darlehen	Finanzierungs- leasing	Veräußerung langfr. VM/sonst.	Finanzierungs- ergebnis * gerundet	Offene Verb./ Ford.
3163303	FF Dietmannsdorf-Ersatzbeschaffung HLF1 (2026 bis 2028)										
VA 2026	1/163303/774000	100.000,00	0,00	0,00	0,00	0,00	0,00	0,00	0,00	100.000,00	0,00
VA 2026	1/1633002	0,00	0,00	0,00	0,00	0,00	100.000,00	0,00	0,00	-100.000,00	0,00
VA 2026	1/1633003	0,00	0,00	0,00	0,00	0,00	100.000,00	0,00	0,00	-100.000,00	0,00
Summe VA 2026		100.000,00	0,00	0,00	0,00	0,00	200.000,00	0,00	0,00	-100.000,00	0,00
Plan 2028	1/163303/774000	311.000,00	0,00	0,00	0,00	0,00	0,00	0,00	0,00	311.000,00	0,00
Plan 2028	1/1633002	0,00	0,00	0,00	0,00	0,00	105.500,00	0,00	0,00	-105.500,00	0,00
Plan 2028	1/1633003	0,00	0,00	0,00	0,00	0,00	105.500,00	0,00	0,00	-105.500,00	0,00
Summe Plan 2028		311.000,00	0,00	0,00	0,00	0,00	211.000,00	0,00	0,00	100.000,00	0,00
Summe 3163303		411.000,00	0,00	0,00	0,00	0,00	411.000,00	0,00	0,00	0,00	0,00

		Investition			Finanzierung				Ergebnis		
Vorhaben Jahr	Bezeichnung Konto	Anschaffungs- Herst. kosten	Mittel Geldfluss operat. Gebarung	Gemeinde Bedarfzuweisung	Haushalts- rücklagen	Subventionen/ so. Kap.Transf.	Darlehen	Finanzierungs- leasing	Veräußerung langfr. VM/sonst.	Finanzierungs- ergebnis * gerundet	Offene Verb./ Ford.
3163402	FF. St. Ulrich Ersatzbeschaffung KLF (2026 bis 2028)										
VA 2026	1/163402/774000	67.000,00	0,00	0,00	0,00	0,00	0,00	0,00	0,00	67.000,00	0,00
VA 2026	1/1634006	0,00	0,00	0,00	0,00	0,00	33.500,00	0,00	0,00	-33.500,00	0,00
VA 2026	1/1634007	0,00	0,00	0,00	0,00	0,00	33.500,00	0,00	0,00	-33.500,00	0,00
Summe VA 2026		67.000,00	0,00	0,00	0,00	0,00	67.000,00	0,00	0,00	0,00	0,00
Plan 2028	1/163402/774000	134.000,00	0,00	0,00	0,00	0,00	0,00	0,00	0,00	134.000,00	0,00
Plan 2028	1/1634006	0,00	0,00	0,00	0,00	0,00	12.000,00	0,00	0,00	-12.000,00	0,00
Plan 2028	1/1634007	0,00	0,00	0,00	0,00	0,00	12.000,00	0,00	0,00	-12.000,00	0,00
Plan 2028	2/163402/301000	0,00	0,00	0,00	0,00	60.000,00	0,00	0,00	0,00	-60.000,00	0,00
Plan 2028	2/163402/307000	0,00	0,00	0,00	0,00	50.000,00	0,00	0,00	0,00	-50.000,00	0,00
Summe Plan 2028		134.000,00	0,00	0,00	0,00	110.000,00	24.000,00	0,00	0,00	0,00	0,00
Summe 3163402		201.000,00	0,00	0,00	0,00	110.000,00	91.000,00	0,00	0,00	0,00	0,00

		Investition			Finanzierung				Ergebnis		
Vorhaben Jahr	Bezeichnung Konto	Anschaffungs- Herst. kosten	Mittel Geldfluss operat. Gebarung	Gemeinde Bedarfzuweisung	Haushalts- rücklagen	Subventionen/ so. Kap.Transf.	Darlehen	Finanzierungs- leasing	Veräußerung langfr. VM/sonst.	Finanzierungs- ergebnis * gerundet	Offene Verb./ Ford.
3180002	Blackoutvorsorge (2023 bis 2026)										
RA Vorjahre	1/163201/774000	19.721,44	0,00	0,00	0,00	0,00	0,00	0,00	0,00	19.721,44	0,00
RA Vorjahre	1/163304/774000	18.322,67	0,00	0,00	0,00	0,00	0,00	0,00	0,00	18.322,67	0,00
RA Vorjahre	1/163401/774000	22.079,61	0,00	0,00	0,00	0,00	0,00	0,00	0,00	22.079,61	0,00
RA Vorjahre	117/1800002	0,00	0,00	0,00	0,00	0,00	23.400,00	0,00	0,00	-23.400,00	0,00
RA Vorjahre	2453/2024014	0,00	0,00	0,00	0,00	0,00	6.723,72	0,00	0,00	-6.723,72	0,00
RA Vorjahre	2/163201/307000	0,00	0,00	0,00	0,00	4.500,00	0,00	0,00	0,00	-4.500,00	0,00
RA Vorjahre	2/163201/871210	0,00	0,00	5.500,00	0,00	0,00	0,00	0,00	0,00	-5.500,00	0,00
RA Vorjahre	2/163304/307000	0,00	0,00	0,00	0,00	4.500,00	0,00	0,00	0,00	-4.500,00	0,00
RA Vorjahre	2/163304/871210	0,00	0,00	5.500,00	0,00	0,00	0,00	0,00	0,00	-5.500,00	0,00
RA Vorjahre	2/163401/871210	0,00	0,00	5.500,00	0,00	0,00	0,00	0,00	0,00	-5.500,00	0,00
Summe RA Vorjahre		60.123,72	0,00	16.500,00	0,00	9.000,00	30.123,72	0,00	0,00	4.500,00 *	0,00
VA 2025	2/163401/307000	0,00	0,00	0,00	0,00	4.500,00	0,00	0,00	0,00	-4.500,00	0,00
Summe VA 2025		0,00	0,00	0,00	0,00	4.500,00	0,00	0,00	0,00	-4.500,00	0,00
Summe 3180002		60.123,72	0,00	16.500,00	0,00	13.500,00	30.123,72	0,00	0,00	0,00	0,00

Vorhaben Jahr	Bezeichnung Konto	Investition		Gemeinde Bedarfzuweisung	Finanzierung			Darlehen	Finanzierungs- leasing	Veräußerung langfr. VM/sonst.	Ergebnis	
		Anschaffungs- Herst. kosten	Mittel Geldfluss operat. Gebarung		Haushalts- rücklagen	Subventionen/ so. Kap.Transf.	Finanzierungs- ergebnis * gerundet				Offene Verb./ Ford.	
3212101	NMS Wies-Sanierung Turnsaalgebäude (2024 bis 2026)											
VA 2025	Korr. Ausz. 2025	-357.100,00	0,00	0,00	0,00	0,00	0,00	0,00	0,00	0,00	-357.100,00	0,00
VA 2025	1/212101/772110	357.100,00	0,00	0,00	0,00	0,00	0,00	0,00	0,00	0,00	357.100,00	0,00
VA 2025	Korr. Einz. 2025	0,00	0,00	0,00	0,00	0,00	0,00	0,00	0,00	-357.100,00	357.100,00	0,00
VA 2025	1/2120004	0,00	0,00	0,00	0,00	0,00	357.100,00	0,00	0,00	0,00	-357.100,00	0,00
Summe VA 2025		0,00	0,00	0,00	0,00	0,00	357.100,00	0,00	0,00	-357.100,00	0,00	0,00
VA 2026	1/212101/772110	511.200,00	0,00	0,00	0,00	0,00	0,00	0,00	0,00	0,00	511.200,00	0,00
VA 2026	1/2120004	0,00	0,00	0,00	0,00	0,00	511.200,00	0,00	0,00	0,00	-511.200,00	0,00
Summe VA 2026		511.200,00	0,00	0,00	0,00	0,00	511.200,00	0,00	0,00	0,00	0,00	0,00
Summe 3212101		511.200,00	0,00	0,00	0,00	0,00	868.300,00	0,00	0,00	-357.100,00	0,00	0,00

Vorhaben Jahr	Bezeichnung Konto	Investition		Gemeinde Bedarfzuweisung	Finanzierung			Darlehen	Finanzierungs- leasing	Veräußerung langfr. VM/sonst.	Ergebnis	
		Anschaffungs- Herst. kosten	Mittel Geldfluss operat. Gebarung		Haushalts- rücklagen	Subventionen/ so. Kap.Transf.	Finanzierungs- ergebnis * gerundet				Offene Verb./ Ford.	
3680007	Breitbandausbau Gem. St. Martin/ Otternitz, Greith, Gutenacker, Reit (2021 bis 2026)											
RA Vorjahre	1/680007/771000	455.330,94	0,00	0,00	0,00	0,00	0,00	0,00	0,00	455.330,94	0,00	
RA Vorjahre	118/6800003	0,00	0,00	0,00	0,00	0,00	305.652,78	0,00	0,00	-305.652,78	0,00	
RA Vorjahre	2/680007/871210	0,00	0,00	214.400,00	0,00	0,00	0,00	0,00	0,00	-214.400,00	0,00	
Summe RA Vorjahre		455.330,94	0,00	214.400,00	0,00	0,00	305.652,78	0,00	0,00	-64.700,00 *	0,00	
VA 2025	Korr. Ausz. 2025	42.900,00	0,00	0,00	0,00	0,00	0,00	0,00	0,00	42.900,00	0,00	
VA 2025	1/680007/771000	124.500,00	0,00	0,00	0,00	0,00	0,00	0,00	0,00	124.500,00	0,00	
VA 2025	Korr. Einz. 2025	0,00	0,00	0,00	0,00	0,00	0,00	0,00	-59.800,00	59.800,00	0,00	
VA 2025	2/680007/871210	0,00	0,00	59.800,00	0,00	0,00	0,00	0,00	0,00	-59.800,00	0,00	
Summe VA 2025		167.400,00	0,00	59.800,00	0,00	0,00	0,00	0,00	-59.800,00	167.400,00	0,00	
VA 2026	2/680007/801000	0,00	0,00	0,00	0,00	0,00	0,00	0,00	42.900,00	-42.900,00	0,00	
VA 2026	2/680007/871120	0,00	0,00	59.800,00	0,00	0,00	0,00	0,00	0,00	-59.800,00	0,00	
Summe VA 2026		0,00	0,00	59.800,00	0,00	0,00	0,00	0,00	42.900,00	-102.700,00	0,00	
Summe 3680007		622.730,94	0,00	334.000,00	0,00	0,00	305.652,78	0,00	-16.900,00	0,00	0,00	

Vorhaben Jahr	Bezeichnung Konto	Investition			Finanzierung					Ergebnis	
		Anschaffungs- Herst. kosten	Mittel Geldfluss operat. Gebarung	Gemeinde Bedarfuweisung	Haushalts- rücklagen	Subventionen/ so. Kap.Transf.	Darlehen	Finanzierungs- leasing	Veräußerung langfr. VM/sonst.	Finanzierungs- ergebnis * gerundet	Offene Verb./ Ford.
3680010	Breitbandausbau Dietmannsdorf bis Aigen (2027 bis 2028)										
Plan 2027	1/680010/771000	356.000,00	0,00	0,00	0,00	0,00	0,00	0,00	0,00	356.000,00	0,00
Plan 2027	1/6800007	0,00	0,00	0,00	0,00	0,00	356.000,00	0,00	0,00	-356.000,00	0,00
Summe Plan 2027		356.000,00	0,00	0,00	0,00	0,00	356.000,00	0,00	0,00	0,00	0,00
Plan 2028	1/680010/771000	356.000,00	0,00	0,00	0,00	0,00	0,00	0,00	0,00	356.000,00	0,00
Plan 2028	1/6800007	0,00	0,00	0,00	0,00	0,00	356.000,00	0,00	0,00	-356.000,00	0,00
Summe Plan 2028		356.000,00	0,00	0,00	0,00	0,00	356.000,00	0,00	0,00	0,00	0,00
Summe 3680010		712.000,00	0,00	0,00	0,00	0,00	712.000,00	0,00	0,00	0,00	0,00
Saldo Kooperative investive Einzelvorhaben			0,00	358.700,00	0,00	128.500,00	2.418.076,50	0,00	-354.200,00	0,00	0,00
Saldo Investitionstätigkeit gesamt		3.542.302,98	0,00	561.100,00	0,00	432.350,00	2.661.232,29	0,00	-112.400,00	0,00	0,00

Abweichung des VA 2026 vom mittelfristigen Haushaltsplan

Nahwärmeanschlüsse St. Martin

Aufgrund einer Projektverschiebung können die Gebäude erst 2026 an die Nahwärme angeschlossen werden.

Errichtung der Wohnstraße Pfarrsiedlung (2026)

Das Projekt wurde ursprünglich für den Zeitraum 2024 bis 2026 eingeplant. Aufgrund von Prioritätsänderungen und Ablaufanpassungen erfolgt die Umsetzung nun in den Jahren 2026 bis 2028. Die Realisierung umfasst sämtliche baulichen Maßnahmen zur verkehrsberuhigten Gestaltung der Pfarrsiedlung.

NMS Wies – Sanierung Turnsaalgebäude (2026)

Aufgrund fehlender Förderungszusagen wurde das Projekt von der Marktgemeinde Wies auf das Jahr 2026 verschoben.

Ersatz Gemeindetraktor John Deere (2028)

Aufgrund der angespannten finanziellen Lage der Gemeinde wurde der längst fällige Tausch des Gemeindetraktors auf 2028 verschoben.

Breitbandausbau Dietmannsdorf–Aigen (2027–2028)

Der Ausbau der Glasfaserinfrastruktur im Bereich Dietmannsdorf bis Aigen ist als mehrjähriges Projekt angelegt. Die Umsetzung erfolgt gemäß Planung in den Jahren 2027 und 2028. Dieses Vorhaben unterstützt das Gemeindeziel einer flächendeckenden Breitbandversorgung.

Entwicklung des Vermögenshaushaltes 2026

Anlagevermögen	833.900,00	Darlehensaufnahmen	1.057.700,00	Rücklagenentnahmen	1.996.500,00
<u>abz. Afa</u>	<u>1.313.900,00</u>	<u>abz. Darlehenstilgungen</u>	<u>1.008.700,00</u>	<u>Rücklagenzuführungen</u>	<u>825.300,00</u>
Summe	- 480.000,00	Summe	49.000,00	Summe	-1.171.200,00

Anlagevermögen = geplante Zugänge in das Anlagevermögen

Finanzbedarf für die Inanspruchnahme von Rückstellungen

Soweit im Voranschlag 2026 Rückstellungen bereits berücksichtigt wurden, ist kurz zu erläutern, in welcher Höhe Rückstellungen aufgelöst oder gebildet werden und welcher Finanzbedarf für die Inanspruchnahme von Rückstellungen in den Finanzierungsvoranschlag eingearbeitet wurde.

Haushaltskonto	Bezeichnung	Finanzierungs-VA 2026	Ergebnis-VA 2026
1/010000/592000	Zentralamt Dotierung von Rückstellungen für Jubiläumszuwendungen		4.200,00
1/211000/592000	Volksschule St. Martin im Sulmtal Dotierung von Rückstellungen für Jubiläumszuwendungen		100,00
1/211200/592000	Volksschule St. Ulrich in Greith Dotierung von Rückstellungen für Jubiläumszuwendungen		200,00
1/232100/592000	Schülertransport Dotierung von Rückstellungen für Jubiläumszuwendungen		0,00
1/240000/592000	Kindergarten St. Martin i.S. Dotierung von Rückstellungen für Jubiläumszuwendungen		500,00
1/240100/592000	Kindergarten St. Ulrich i.G. Dotierung von Rückstellungen für Jubiläumszuwendungen		100,00
1/240200/592000	Kindergärten - Kinderkrippe St. Martin i.S. Dotierung von Rückstellungen für Jubiläumszuwendungen		3.200,00
1/612000/592000	Gemeindestraßen Dotierung von Rückstellungen für Jubiläumszuwendungen		300,00

Kassenstärker

Die vom Gemeinderat zu beschließende maximale Höhe der voraussichtlich für das Haushaltsjahr 2026 notwendigen Kassenstärker (§ 82 Abs. 2 GemO) wird mit Euro 1,365.500,00 festgesetzt.

MVAG	Mittelverwendungs- und -aufbringungsgruppen (1. Ebene)	VA 2026	VA 2025	RA 2024
211	Erträge aus der operativen Verwaltungstätigkeit	6.240.200,00	6.252.200,00	6.239.461,12
212	Erträge aus Transfers	1.949.000,00	2.398.300,00	1.679.077,35
213	Finanzerträge	4.200,00	3.600,00	5.288,44
21	Summe Erträge	8.193.400,00	8.654.100,00	7.923.826,91
221	Personalaufwand	2.030.300,00	1.982.600,00	1.913.882,72
222	Sachaufwand	3.201.000,00	3.183.100,00	4.102.243,31
223	Transferaufwand	3.731.300,00	3.474.000,00	2.137.850,69
224	Finanzaufwand	401.700,00	372.600,00	196.684,66
22	Summe Aufwendungen	9.364.300,00	9.012.300,00	8.350.661,38
SA0	Saldo (0) Nettoergebnis (21 - 22)	-1.170.900,00	-358.200,00	-426.834,47
230	Entnahmen von Haushaltsrücklagen	1.996.200,00	2.439.000,00	1.315.003,55
240	Zuweisungen an Haushaltsrücklagen	825.300,00	1.861.700,00	888.169,08
SA01	Saldo (01) Haushaltsrücklagen (230 - 240)	1.170.900,00	577.300,00	426.834,47
SA00	Saldo (00) Nettoergebnis nach Haushaltsrücklagen (Saldo 0 + Saldo 01)	0,00	219.100,00	0,00

Berechnung: 1/6 der Summe „21 Summe Erträge“ EUR 8,193.400,00 ergibt maximal EUR 1,365.566,67,00

Beschluss des Gemeinderates

Beschluss des Gemeinderates

Auszug aus dem Sitzungsprotokoll über die Gemeinderatssitzung
vom 11.12.2025

GZ: 004-1-9/2025

Anwesende: Bgm. Franz Silly, 1. Vizebgm. DI Dr. Burghard Zeiler, 2. Vizebgm. Jutta Strohmeier, Adelheid Kremser, Johann Schuster, Markus Stelzl (18:26 Uhr), Klaus Oswald, Alois Strohmeier, DI Robert Resch (18:18 Uhr), Claudia Ofner, Sabrina Lojnik, Sarah Prauser, B.A. MA (18:20 Uhr), Bernd Potocnik, Lukas Windisch, Gerald Pölzl, Bianca Walzl, Christoph Marx, Martin LUKAS, Florian Edegger

Entschuldigt: Patrick Reiterer, Johannes Kniely, Martin Stieglbauer

Zuhörer: keine

Vorsitzender: Bgm. Franz Silly (FS)
Die Einladung erfolgte per E-Mail
Die Beschlussfähigkeit war gegeben.

Der Voranschlagsentwurf wurde zwei Wochen im Gemeindeamt zur öffentlichen Einsicht aufgelegt. Die mit der Anschlags- und Abnahmeklausel versehene Kundmachung ist beigelegt. Schriftliche Einwendungen zum Voranschlagsentwurf wurden nicht eingebracht.

Für den Gemeinderat:
Der Bürgermeister:

Ergebnishaushalt Gesamt 1. Ebene (Anlage 1a)
- interne Vergütungen enthalten

MVAG	Mittelverwendungs- und -aufbringungsgruppen (1. Ebene)	VA 2026	VA 2025	RA 2024
211	Erträge aus der operativen Verwaltungstätigkeit	6.240.200,00	6.252.200,00	6.239.461,12
212	Erträge aus Transfers	1.949.000,00	2.398.300,00	1.679.077,35
213	Finanzerträge	4.200,00	3.600,00	5.288,44
21	Summe Erträge	8.193.400,00	8.654.100,00	7.923.826,91
221	Personalaufwand	2.030.300,00	1.982.600,00	1.913.882,72
222	Sachaufwand	3.201.000,00	3.183.100,00	4.102.243,31
223	Transferaufwand	3.731.300,00	3.474.000,00	2.137.850,69
224	Finanzaufwand	401.700,00	372.600,00	196.684,66
22	Summe Aufwendungen	9.364.300,00	9.012.300,00	8.350.661,38
SA0	Saldo (0) Nettoergebnis (21 - 22)	-1.170.900,00	-358.200,00	-426.834,47
230	Entnahmen von Haushaltsrücklagen	1.996.200,00	2.439.000,00	1.315.003,55
240	Zuweisungen an Haushaltsrücklagen	825.300,00	1.861.700,00	888.169,08
SA01	Saldo (01) Haushaltsrücklagen (230 - 240)	1.170.900,00	577.300,00	426.834,47
SA00	Saldo (00) Nettoergebnis nach Haushaltsrücklagen (Saldo 0 + Saldo 01)	0,00	219.100,00	0,00

Finanzierungshaushalt Gesamt 1. Ebene (Anlage 1b)
- interne Vergütungen enthalten

MVAG	Mittelverwendungs- und -aufbringungsgruppen (1. Ebene)	VA 2026	VA 2025	RA 2024
OPERATIVE GEBARUNG				
311	Einzahlungen aus operativer Verwaltungstätigkeit	5.975.700,00	5.895.000,00	5.776.974,83
312	Einzahlungen aus Transfers	1.848.600,00	2.300.800,00	1.367.084,31
313	Einzahlungen aus Finanzerträgen	4.200,00	3.600,00	5.288,44
31	Summe Einzahlungen operative Gebarung	7.828.500,00	8.199.400,00	7.149.347,58
321	Auszahlungen aus Personalaufwand	2.021.700,00	1.972.000,00	1.849.751,40
322	Auszahlungen aus Sachaufwand	1.756.400,00	1.755.700,00	2.308.707,35
323	Auszahlungen aus Transfers	2.748.100,00	2.754.000,00	1.978.594,56
324	Auszahlungen aus Finanzaufwand	401.700,00	372.600,00	195.978,29
32	Summe Auszahlungen operative Gebarung	6.927.900,00	6.854.300,00	6.333.031,60
SA1	Saldo (1) Geldfluss aus der operativen Gebarung (31 – 32)	900.600,00	1.345.100,00	816.315,98
INVESTIVE GEBARUNG				
331	Einzahlungen aus der Investitionstätigkeit	204.600,00	304.000,00	
332	Einzahlungen aus der Rückzahlung von Darlehen sowie gewährten Vorschüssen	34.300,00	47.000,00	33.009,71
333	Einzahlungen aus Kapitaltransfers	190.800,00	371.100,00	610.097,63
33	Summe Einzahlungen investive Gebarung	429.700,00	722.100,00	643.107,34
341	Auszahlungen aus der Investitionstätigkeit	666.300,00	7.080.300,00	3.536.726,37
342	Auszahlungen aus der Gewährung von Darlehen sowie gewährten Vorschüssen			64.980,70
343	Auszahlungen aus Kapitaltransfers	983.200,00	720.000,00	158.075,43
34	Summe Auszahlungen investive Gebarung	1.649.500,00	7.800.300,00	3.759.782,50
SA2	Saldo (2) Geldfluss aus der investiven Gebarung (33 – 34)	-1.219.800,00	-7.078.200,00	-3.116.675,16
SA3	Saldo (3) Nettofinanzierungssaldo (Saldo 1 + Saldo 2)	-319.200,00	-5.733.100,00	-2.300.359,18

MVAG	Mittelverwendungs- und -aufbringungsgruppen (1. Ebene)	VA 2026	VA 2025	RA 2024
FINANZIERUNGSTÄTIGKEIT				
351	Einzahlungen aus der Aufnahme von Finanzschulden	1.057.700,00	5.527.700,00	3.464.503,79
353	Einzahlungen infolge eines Kapitaltausches bei derivativen Finanzinstrumenten mit Grundgeschäft			
355	Einzahlungen aus dem Abgang von Finanzinstrumenten			
35	Summe Einzahlungen aus der Finanzierungstätigkeit	1.057.700,00	5.527.700,00	3.464.503,79
361	Auszahlungen aus der Tilgung von Finanzschulden	1.008.700,00	583.300,00	612.030,91
363	Auszahlungen infolge eines Kapitaltausches bei derivativen Finanzinstrumenten mit Grundgeschäft			
365	Auszahlungen für den Erwerb von Finanzinstrumenten			
36	Summe Auszahlungen aus der Finanzierungstätigkeit	1.008.700,00	583.300,00	612.030,91
SA4	Saldo (4) Geldfluss aus der Finanzierungstätigkeit (35 – 36)	49.000,00	4.944.400,00	2.852.472,88
SA5	Saldo (5) Geldfluss aus der voranschlagswirksamen Gebarung (Saldo 3 + Saldo 4)	-270.200,00	-788.700,00	552.113,70

Querschnitt (Anlage 5b)

VQS-Pos.	Zuordnung der MVAG	Bezeichnung	Anmerkungen	Gesamt-Haushalt	Haushalt ohne Quasi-KG	Quasi-KG ²
Mittelaufbringung (Erträge bzw. Einzahlungen und erhaltene Kapitaltransfers)						
10	3111	Einzahlungen aus eigenen Abgaben		1.609.800,00	1.609.800,00	
11	2112	Erträge aus Ertragsanteilen		3.048.300,00	3.048.300,00	
12	2113, 2114, 2115	Erträge aus Gebühren, Leistungen, Besitz und wirtschaftlicher Tätigkeit		1.162.300,00	1.065.800,00	96.500,00
13	2116	Erträge aus Veräußerungen, sonstige Erträge	ohne Gruppe (Konto) 806, 807, 899	361.000,00	336.100,00	24.900,00
14	2117	Nicht finanzierungswirksame operative Erträge	ohne Gruppe (Konto) 817, 819, 891			
15	212x	Erträge aus Transfers	ohne Gruppe (Konto) 813	1.848.600,00	1.801.600,00	47.000,00
16	213x	Finanzerträge	ohne Gruppe (Konto) 818, 821, 825, 826	4.200,00	4.200,00	
17	333x	Erhaltene Kapitaltransfers		190.800,00	182.500,00	8.300,00
19	Summe 1 (Mittelaufbringung bereinigt) ³			8.225.000,00	8.048.300,00	176.700,00
Mittelverwendung (Aufwendungen)						
20	2211, 2212, 2213	Finanzierungswirksamer Personalaufwand		2.021.700,00	2.021.700,00	
21	2221 - 2225	Finanzierungswirksamer Sachaufwand	ohne Gruppe (Konto) 799	1.756.700,00	1.716.700,00	40.000,00
22	2226	Verluste aus dem Abgang von Anlagevermögen, Rückstellungen für ausstehende Rechnungen	nur Gruppe (Konto) 683, 688			
23	223x	Transferaufwand	ohne Gruppe (Konto) 696, 761	3.731.300,00	3.731.300,00	
24	224x	Finanzaufwand	ohne Gruppe (Konto) 652, 654, 682, 694, 697, 699	401.700,00	398.100,00	3.600,00
29	Summe 2 (Mittelverwendung bereinigt) ³			7.911.400,00	7.867.800,00	43.600,00
Vermögensbildung (Sachanlagevermögen), inkl. Vorräte						
30	341x	Immaterielle Vermögenswerte und Sachanlagen (Zugang/Auszahlungen)	ohne Gruppe (Konto) 080-083	666.300,00	460.400,00	205.900,00
31	331x	Immaterielle Vermögenswerte und Sachanlagen (Abgang/Einzahlungen)	ohne Gruppe (Konto) 080-083, 800-806 (Abgang mit Minus erfassen)			
32	3221	Vorräte (Saldo/Auszahlungen)	ohne Unterklasse 40-48			
39	Summe 3 (Vermögensbildung bereinigt) ³			666.300,00	460.400,00	205.900,00
49	Saldo = Summe 1 - Summe 2 - Summe 3			-352.700,00	-279.900,00	-72.800,00

VQS- Pos.	Zuordnung der MVAG	Bezeichnung	Anmerkungen	Gesamt- Haushalt	Haushalt ohne Quasi-KG	Quasi-KG ²
Überrechnung Quasi-Kapitalgesellschaften (Quasi-KG) gemäß ESVG						
50	2301	Entnahmen von Haushaltsrücklagen		n.a.	n.a.	32.500,00
51	2401	Zuweisungen an Haushaltsrücklagen		n.a.	n.a.	-6.600,00
52	332x	Einzahlungen aus der Rückzahlung von Darlehen sowie gewährten Vorschüssen	ohne Gruppe (Konto) 273, 280-282	n.a.	n.a.	
53	342x	Auszahlungen aus der Gewährung von Darlehen sowie gewährten Vorschüssen	ohne Gruppe (Konto) 273, 280-282	n.a.	n.a.	
54	351x	Einzahlungen aus der Aufnahme von Finanzschulden		n.a.	n.a.	95.800,00
55	361x	Auszahlungen aus der Tilgung von Finanzschulden		n.a.	n.a.	-22.100,00
59	Überrechnung Quasi-KG Summe aus Position 49 (Quasi-KG) und Position 50 bis 55			n.a.	n.a.	26.800,00
60	Finanzierungssaldo (Voranschlag) aus Position 49 (Haushalt ohne Quasi- KG) und Position 59 (Quasi-KG) ¹			n.a.	-253.100,00	n.a.
61	Erläuterungen der Gebietskörperschaft (optional)					

1) Entsprechend den Bestimmungen des Artikel 15 Abs. 1 Österreichischer Stabilitätspakt sind die Daten bzw. Grobplanungen der Gemeinden landesweise im Wege der Länder vorzulegen, das ausgewiesene Einzelergebnis der Gemeinde zum Finanzierungssaldo gemäß Pos. 60 hat nur bedingte Aussagekraft für das Gesamtergebnis der Haushaltskoordinierung.

2) Quasi-Kapitalgesellschaften außerhalb des Sektors Staat gemäß ESVG (Ansatz 85-86).

3) Mittelaufbringung und -verwendung sowie Vermögensbildung bereinigt näherungsweise im Sinne der Einnahmen und Ausgaben gemäß ESVG.

Ergebnishaushalt Bereichsbudget 1. und 2. Ebene (Anlage 1a)

Vertretungskörper und allgemeine Verwaltung (Gruppe 0)

MVAG	Mittelverwendungs- und -aufbringungsgruppen (1. und 2. Ebene)	VA 2026	VA 2025	RA 2024
211	Erträge aus der operativen Verwaltungstätigkeit	102.200,00	149.700,00	78.055,66
2111	Erträge aus eigenen Abgaben			
2112	Erträge aus Ertragsanteilen			
2113	Erträge aus Gebühren			
2114	Erträge aus Leistungen	70.000,00	100.100,00	53.850,71
2115	Erträge aus Besitz und wirtschaftlicher Tätigkeit	1.200,00	1.200,00	1.200,00
2116	Erträge aus Veräußerung und sonstige Erträge	31.000,00	21.500,00	20.906,81
2117	Nicht finanzierungswirksame operative Erträge		26.900,00	2.098,14
212	Erträge aus Transfers	6.300,00	1.500,00	840,00
2121	Transferertrag von Trägern des öffentlichen Rechts	6.100,00	900,00	840,00
2122	Transferertrag von Beteiligungen			
2123	Transferertrag von Unternehmen (mit Finanzunternehmen)			
2124	Transferertrag von Haushalten und Organisationen ohne Erwerbscharakter			
2125	Transferertrag vom Ausland			
2126	Investitions- und Tilgungszuschüsse zwischen Unternehmungen und Betrieben der Gebietskörperschaft und der Gebietskörperschaft			
2127	Nicht finanzierungswirksamer Transferertrag	200,00	600,00	
213	Finanzerträge	0,00	0,00	0,00
2131	Erträge aus Zinsen			
2132	Erträge aus Zinsen aus derivativen Finanzinstrumenten mit und ohne Grundgeschäft			
2133	Erträge aus Gewinnentnahmen von marktbestimmten Betrieben			
2134	Sonstige Finanzerträge			
2135	Erträge aus Dividenden/Gewinnausschüttungen			
2136	Sonstige nicht finanzierungswirksame Finanzerträge			
21	Summe Erträge	108.500,00	151.200,00	78.895,66
221	Personalaufwand	779.000,00	811.600,00	735.199,63
2211	Personalaufwand (Bezüge, Nebengebühren, Mehrleistungen)	523.700,00	535.800,00	498.684,85
2212	Gesetzlicher und freiwilliger Sozialaufwand	249.900,00	268.100,00	211.894,40
2213	Sonstiger Personalaufwand	1.200,00	1.300,00	953,16
2214	Nicht finanzierungswirksamer Personalaufwand	4.200,00	6.400,00	23.667,22
222	Sachaufwand	504.800,00	497.600,00	576.262,85
2221	Gebrauchs- und Verbrauchsgüter, Handelswaren	17.000,00	17.000,00	22.573,99
2222	Verwaltungs- und Betriebsaufwand	56.600,00	55.200,00	52.071,56

Vertretungskörper und allgemeine Verwaltung (Gruppe 0)

MVAG	Mittelverwendungs- und -aufbringungsgruppen (1. und 2. Ebene)	VA 2026	VA 2025	RA 2024
2223	Leasing- und Mietaufwand			540,29
2224	Instandhaltung	67.000,00	59.200,00	66.955,20
2225	Sonstiger Sachaufwand	299.900,00	298.400,00	370.335,82
2226	Nicht finanzierungswirksamer Sachaufwand	64.300,00	67.800,00	63.785,99
223	Transferaufwand	18.300,00	18.300,00	18.107,79
2231	Transferaufwand an Träger des öffentlichen Rechts	18.300,00	18.300,00	18.107,79
2232	Transferaufwand an Beteiligungen			
2233	Transferaufwand an Unternehmen (mit Finanzunternehmen)			
2234	Transferaufwand an Haushalte und Organisationen ohne Erwerbscharakter			
2235	Transferaufwand an das Ausland			
2236	Investitions- und Tilgungszuschüsse zwischen Unternehmungen und Betrieben der Gebietskörperschaft und der Gebietskörperschaft			
2237	Nicht finanzierungswirksamer Transferaufwand			
224	Finanzaufwand	10.600,00	13.500,00	18.839,23
2241	Aufwendungen für Zinsen	10.600,00	13.500,00	18.839,23
2242	Zinsen und sonstige Aufwendungen aus derivativen Finanzinstrumenten mit und ohne Grundgeschäft			
2243	Gewinnentnahmen von Unternehmungen und marktbestimmten Betrieben der Gebietskörperschaft (innerhalb der Gebietskörperschaft)			
2244	Sonstiger Finanzaufwand			
2245	Nicht finanzierungswirksamer Finanzaufwand			
22	Summe Aufwendungen	1.312.700,00	1.341.000,00	1.348.409,50
SA0	Saldo (0) Nettoergebnis (21 - 22)	-1.204.200,00	-1.189.800,00	-1.269.513,84
230	Entnahmen von Haushaltsrücklagen	14.600,00	14.600,00	14.555,90
2301	Entnahmen von Haushaltsrücklagen	14.600,00	14.600,00	14.555,90
240	Zuweisungen an Haushaltsrücklagen	0,00	0,00	0,00
2401	Zuweisungen an Haushaltsrücklagen			
SA01	Saldo (01) Haushaltsrücklagen (230 - 240)	14.600,00	14.600,00	14.555,90
SA00	Saldo (00) Nettoergebnis nach Haushaltsrücklagen (Saldo 0 + Saldo 01)	-1.189.600,00	-1.175.200,00	-1.254.957,94

Öffentliche Ordnung und Sicherheit (Gruppe 1)

MVAG	Mittelverwendungs- und -aufbringungsgruppen (1. und 2. Ebene)	VA 2026	VA 2025	RA 2024
211	Erträge aus der operativen Verwaltungstätigkeit	19.800,00	0,00	3.260,00
2111	Erträge aus eigenen Abgaben			
2112	Erträge aus Ertragsanteilen			
2113	Erträge aus Gebühren			
2114	Erträge aus Leistungen			
2115	Erträge aus Besitz und wirtschaftlicher Tätigkeit			
2116	Erträge aus Veräußerung und sonstige Erträge	19.800,00		3.260,00
2117	Nicht finanzierungswirksame operative Erträge			
212	Erträge aus Transfers	111.200,00	50.600,00	9.577,32
2121	Transferertrag von Trägern des öffentlichen Rechts	111.200,00	50.600,00	577,32
2122	Transferertrag von Beteiligungen			
2123	Transferertrag von Unternehmen (mit Finanzunternehmen)			
2124	Transferertrag von Haushalten und Organisationen ohne Erwerbscharakter			
2125	Transferertrag vom Ausland			
2126	Investitions- und Tilgungszuschüsse zwischen Unternehmungen und Betrieben der Gebietskörperschaft und der Gebietskörperschaft			
2127	Nicht finanzierungswirksamer Transferertrag			9.000,00
213	Finanzerträge	0,00	0,00	0,00
2131	Erträge aus Zinsen			
2132	Erträge aus Zinsen aus derivativen Finanzinstrumenten mit und ohne Grundgeschäft			
2133	Erträge aus Gewinnentnahmen von marktbestimmten Betrieben			
2134	Sonstige Finanzerträge			
2135	Erträge aus Dividenden/Gewinnausschüttungen			
2136	Sonstige nicht finanzierungswirksame Finanzerträge			
21	Summe Erträge	131.000,00	50.600,00	12.837,32
221	Personalaufwand	0,00	0,00	0,00
2211	Personalaufwand (Bezüge, Nebengebühren, Mehrleistungen)			
2212	Gesetzlicher und freiwilliger Sozialaufwand			
2213	Sonstiger Personalaufwand			
2214	Nicht finanzierungswirksamer Personalaufwand			
222	Sachaufwand	6.400,00	6.800,00	6.183,84
2221	Gebrauchs- und Verbrauchsgüter, Handelswaren			804,00
2222	Verwaltungs- und Betriebsaufwand			

Öffentliche Ordnung und Sicherheit (Gruppe 1)

MVAG	Mittelverwendungs- und -aufbringungsgruppen (1. und 2. Ebene)	VA 2026	VA 2025	RA 2024
2223	Leasing- und Mietaufwand			
2224	Instandhaltung			
2225	Sonstiger Sachaufwand	6.400,00	6.800,00	5.379,84
2226	Nicht finanzierungswirksamer Sachaufwand			
223	Transferaufwand	546.100,00	179.200,00	253.114,30
2231	Transferaufwand an Träger des öffentlichen Rechts	546.100,00	179.200,00	253.114,30
2232	Transferaufwand an Beteiligungen			
2233	Transferaufwand an Unternehmen (mit Finanzunternehmen)			
2234	Transferaufwand an Haushalte und Organisationen ohne Erwerbscharakter			
2235	Transferaufwand an das Ausland			
2236	Investitions- und Tilgungszuschüsse zwischen Unternehmungen und Betrieben der Gebietskörperschaft und der Gebietskörperschaft			
2237	Nicht finanzierungswirksamer Transferaufwand			
224	Finanzaufwand	7.300,00	3.800,00	4.981,60
2241	Aufwendungen für Zinsen	7.300,00	3.800,00	4.981,60
2242	Zinsen und sonstige Aufwendungen aus derivativen Finanzinstrumenten mit und ohne Grundgeschäft			
2243	Gewinnentnahmen von Unternehmungen und marktbestimmten Betrieben der Gebietskörperschaft (innerhalb der Gebietskörperschaft)			
2244	Sonstiger Finanzaufwand			
2245	Nicht finanzierungswirksamer Finanzaufwand			
22	Summe Aufwendungen	559.800,00	189.800,00	264.279,74
SA0	Saldo (0) Nettoergebnis (21 - 22)	-428.800,00	-139.200,00	-251.442,42
230	Entnahmen von Haushaltsrücklagen	194.200,00	50.000,00	0,00
2301	Entnahmen von Haushaltsrücklagen	194.200,00	50.000,00	
240	Zuweisungen an Haushaltsrücklagen	156.000,00	30.000,00	0,00
2401	Zuweisungen an Haushaltsrücklagen	156.000,00	30.000,00	
SA01	Saldo (01) Haushaltsrücklagen (230 - 240)	38.200,00	20.000,00	0,00
SA00	Saldo (00) Nettoergebnis nach Haushaltsrücklagen (Saldo 0 + Saldo 01)	-390.600,00	-119.200,00	-251.442,42

Unterricht, Erziehung, Sport und Wissenschaft (Gruppe 2)

MVAG	Mittelverwendungs- und -aufbringungsgruppen (1. und 2. Ebene)	VA 2026	VA 2025	RA 2024
211	Erträge aus der operativen Verwaltungstätigkeit	174.300,00	137.500,00	461.585,58
2111	Erträge aus eigenen Abgaben			
2112	Erträge aus Ertragsanteilen			
2113	Erträge aus Gebühren			
2114	Erträge aus Leistungen	92.800,00	81.300,00	75.116,88
2115	Erträge aus Besitz und wirtschaftlicher Tätigkeit	37.200,00	29.500,00	26.971,48
2116	Erträge aus Veräußerung und sonstige Erträge	33.000,00	26.700,00	342.751,62
2117	Nicht finanzierungswirksame operative Erträge	11.300,00		16.745,60
212	Erträge aus Transfers	1.002.700,00	1.465.700,00	786.949,18
2121	Transferertrag von Trägern des öffentlichen Rechts	975.300,00	1.433.100,00	761.193,04
2122	Transferertrag von Beteiligungen			
2123	Transferertrag von Unternehmen (mit Finanzunternehmen)			
2124	Transferertrag von Haushalten und Organisationen ohne Erwerbscharakter			
2125	Transferertrag vom Ausland			
2126	Investitions- und Tilgungszuschüsse zwischen Unternehmungen und Betrieben der Gebietskörperschaft und der Gebietskörperschaft			
2127	Nicht finanzierungswirksamer Transferertrag	27.400,00	32.600,00	25.756,14
213	Finanzerträge	0,00	0,00	655,08
2131	Erträge aus Zinsen			655,08
2132	Erträge aus Zinsen aus derivativen Finanzinstrumenten mit und ohne Grundgeschäft			
2133	Erträge aus Gewinnentnahmen von marktbestimmten Betrieben			
2134	Sonstige Finanzerträge			
2135	Erträge aus Dividenden/Gewinnausschüttungen			
2136	Sonstige nicht finanzierungswirksame Finanzerträge			
21	Summe Erträge	1.177.000,00	1.603.200,00	1.249.189,84
221	Personalaufwand	840.400,00	790.400,00	751.571,18
2211	Personalaufwand (Bezüge, Nebengebühren, Mehrleistungen)	617.700,00	589.400,00	546.653,78
2212	Gesetzlicher und freiwilliger Sozialaufwand	218.600,00	197.100,00	185.206,55
2213	Sonstiger Personalaufwand			
2214	Nicht finanzierungswirksamer Personalaufwand	4.100,00	3.900,00	19.710,85
222	Sachaufwand	1.009.200,00	926.100,00	1.212.527,14
2221	Gebrauchs- und Verbrauchsgüter, Handelswaren	88.400,00	83.100,00	84.023,49
2222	Verwaltungs- und Betriebsaufwand	106.600,00	94.100,00	84.809,37

Unterricht, Erziehung, Sport und Wissenschaft (Gruppe 2)

MVAG	Mittelverwendungs- und -aufbringungsgruppen (1. und 2. Ebene)	VA 2026	VA 2025	RA 2024
2223	Leasing- und Mietaufwand			400,82
2224	Instandhaltung	41.600,00	55.300,00	42.152,35
2225	Sonstiger Sachaufwand	384.100,00	359.300,00	721.606,28
2226	Nicht finanzierungswirksamer Sachaufwand	388.500,00	334.300,00	279.534,83
223	Transferaufwand	530.800,00	383.200,00	26.658,20
2231	Transferaufwand an Träger des öffentlichen Rechts	518.200,00	362.500,00	7.857,00
2232	Transferaufwand an Beteiligungen			
2233	Transferaufwand an Unternehmen (mit Finanzunternehmen)			
2234	Transferaufwand an Haushalte und Organisationen ohne Erwerbscharakter	12.600,00	20.700,00	18.801,20
2235	Transferaufwand an das Ausland			
2236	Investitions- und Tilgungszuschüsse zwischen Unternehmungen und Betrieben der Gebietskörperschaft und der Gebietskörperschaft			
2237	Nicht finanzierungswirksamer Transferaufwand			
224	Finanzaufwand	279.000,00	233.500,00	37.644,43
2241	Aufwendungen für Zinsen	279.000,00	233.500,00	37.484,23
2242	Zinsen und sonstige Aufwendungen aus derivativen Finanzinstrumenten mit und ohne Grundgeschäft			
2243	Gewinnentnahmen von Unternehmungen und marktbestimmten Betrieben der Gebietskörperschaft (innerhalb der Gebietskörperschaft)			
2244	Sonstiger Finanzaufwand			160,20
2245	Nicht finanzierungswirksamer Finanzaufwand			
22	Summe Aufwendungen	2.659.400,00	2.333.200,00	2.028.400,95
SA0	Saldo (0) Nettoergebnis (21 - 22)	-1.482.400,00	-730.000,00	-779.211,11
230	Entnahmen von Haushaltsrücklagen	84.300,00	585.100,00	84.602,06
2301	Entnahmen von Haushaltsrücklagen	84.300,00	585.100,00	84.602,06
240	Zuweisungen an Haushaltsrücklagen	494.700,00	1.194.600,00	604.759,95
2401	Zuweisungen an Haushaltsrücklagen	494.700,00	1.194.600,00	604.759,95
SA01	Saldo (01) Haushaltsrücklagen (230 - 240)	-410.400,00	-609.500,00	-520.157,89
SA00	Saldo (00) Nettoergebnis nach Haushaltsrücklagen (Saldo 0 + Saldo 01)	-1.892.800,00	-1.339.500,00	-1.299.369,00

Kunst, Kultur und Kultus (Gruppe 3)

MVAG	Mittelverwendungs- und -aufbringungsgruppen (1. und 2. Ebene)	VA 2026	VA 2025	RA 2024
211	Erträge aus der operativen Verwaltungstätigkeit	18.800,00	18.700,00	19.271,97
2111	Erträge aus eigenen Abgaben			
2112	Erträge aus Ertragsanteilen			
2113	Erträge aus Gebühren			
2114	Erträge aus Leistungen			
2115	Erträge aus Besitz und wirtschaftlicher Tätigkeit	18.800,00	18.700,00	19.271,97
2116	Erträge aus Veräußerung und sonstige Erträge			
2117	Nicht finanzierungswirksame operative Erträge			
212	Erträge aus Transfers	68.100,00	66.600,00	66.468,84
2121	Transferertrag von Trägern des öffentlichen Rechts	51.500,00	50.000,00	50.000,00
2122	Transferertrag von Beteiligungen			
2123	Transferertrag von Unternehmen (mit Finanzunternehmen)			
2124	Transferertrag von Haushalten und Organisationen ohne Erwerbscharakter			
2125	Transferertrag vom Ausland			
2126	Investitions- und Tilgungszuschüsse zwischen Unternehmungen und Betrieben der Gebietskörperschaft und der Gebietskörperschaft			
2127	Nicht finanzierungswirksamer Transferertrag	16.600,00	16.600,00	16.468,84
213	Finanzerträge	0,00	0,00	0,00
2131	Erträge aus Zinsen			
2132	Erträge aus Zinsen aus derivativen Finanzinstrumenten mit und ohne Grundgeschäft			
2133	Erträge aus Gewinnentnahmen von marktbestimmten Betrieben			
2134	Sonstige Finanzerträge			
2135	Erträge aus Dividenden/Gewinnausschüttungen			
2136	Sonstige nicht finanzierungswirksame Finanzerträge			
21	Summe Erträge	86.900,00	85.300,00	85.740,81
221	Personalaufwand	4.900,00	5.000,00	4.762,92
2211	Personalaufwand (Bezüge, Nebengebühren, Mehrleistungen)	4.200,00	4.200,00	4.200,00
2212	Gesetzlicher und freiwilliger Sozialaufwand	700,00	800,00	562,92
2213	Sonstiger Personalaufwand			
2214	Nicht finanzierungswirksamer Personalaufwand			
222	Sachaufwand	140.600,00	146.400,00	153.757,53
2221	Gebrauchs- und Verbrauchsgüter, Handelswaren	9.800,00	9.600,00	13.022,86
2222	Verwaltungs- und Betriebsaufwand	23.100,00	23.200,00	21.363,88

Kunst, Kultur und Kultus (Gruppe 3)

MVAG	Mittelverwendungs- und -aufbringungsgruppen (1. und 2. Ebene)	VA 2026	VA 2025	RA 2024
2223	Leasing- und Mietaufwand			
2224	Instandhaltung	9.200,00	8.100,00	4.512,91
2225	Sonstiger Sachaufwand	3.900,00	4.000,00	2.974,58
2226	Nicht finanzierungswirksamer Sachaufwand	94.600,00	101.500,00	111.883,30
223	Transferaufwand	89.800,00	105.900,00	103.386,74
2231	Transferaufwand an Träger des öffentlichen Rechts	61.100,00	73.400,00	70.539,81
2232	Transferaufwand an Beteiligungen			
2233	Transferaufwand an Unternehmen (mit Finanzunternehmen)			
2234	Transferaufwand an Haushalte und Organisationen ohne Erwerbscharakter	28.700,00	32.500,00	32.846,93
2235	Transferaufwand an das Ausland			
2236	Investitions- und Tilgungszuschüsse zwischen Unternehmungen und Betrieben der Gebietskörperschaft und der Gebietskörperschaft			
2237	Nicht finanzierungswirksamer Transferaufwand			
224	Finanzaufwand	4.200,00	6.600,00	5.572,97
2241	Aufwendungen für Zinsen	4.200,00	6.600,00	5.572,97
2242	Zinsen und sonstige Aufwendungen aus derivativen Finanzinstrumenten mit und ohne Grundgeschäft			
2243	Gewinnentnahmen von Unternehmungen und marktbestimmten Betrieben der Gebietskörperschaft (innerhalb der Gebietskörperschaft)			
2244	Sonstiger Finanzaufwand			
2245	Nicht finanzierungswirksamer Finanzaufwand			
22	Summe Aufwendungen	239.500,00	263.900,00	267.480,16
SA0	Saldo (0) Nettoergebnis (21 - 22)	-152.600,00	-178.600,00	-181.739,35
230	Entnahmen von Haushaltsrücklagen	36.900,00	33.600,00	36.102,85
2301	Entnahmen von Haushaltsrücklagen	36.900,00	33.600,00	36.102,85
240	Zuweisungen an Haushaltsrücklagen	50.000,00	55.900,00	100.638,40
2401	Zuweisungen an Haushaltsrücklagen	50.000,00	55.900,00	100.638,40
SA01	Saldo (01) Haushaltsrücklagen (230 - 240)	-13.100,00	-22.300,00	-64.535,55
SA00	Saldo (00) Nettoergebnis nach Haushaltsrücklagen (Saldo 0 + Saldo 01)	-165.700,00	-200.900,00	-246.274,90

Soziale Wohlfahrt und Wohnbauförderung (Gruppe 4)

MVAG	Mittelverwendungs- und -aufbringungsgruppen (1. und 2. Ebene)	VA 2026	VA 2025	RA 2024
211	Erträge aus der operativen Verwaltungstätigkeit	5.000,00	190.600,00	21.846,00
2111	Erträge aus eigenen Abgaben			
2112	Erträge aus Ertragsanteilen			
2113	Erträge aus Gebühren			
2114	Erträge aus Leistungen			
2115	Erträge aus Besitz und wirtschaftlicher Tätigkeit			
2116	Erträge aus Veräußerung und sonstige Erträge	5.000,00	190.600,00	21.846,00
2117	Nicht finanzierungswirksame operative Erträge			
212	Erträge aus Transfers	128.600,00	0,00	0,00
2121	Transferertrag von Trägern des öffentlichen Rechts	128.600,00		
2122	Transferertrag von Beteiligungen			
2123	Transferertrag von Unternehmen (mit Finanzunternehmen)			
2124	Transferertrag von Haushalten und Organisationen ohne Erwerbscharakter			
2125	Transferertrag vom Ausland			
2126	Investitions- und Tilgungszuschüsse zwischen Unternehmungen und Betrieben der Gebietskörperschaft und der Gebietskörperschaft			
2127	Nicht finanzierungswirksamer Transferertrag			
213	Finanzerträge	0,00	0,00	0,00
2131	Erträge aus Zinsen			
2132	Erträge aus Zinsen aus derivativen Finanzinstrumenten mit und ohne Grundgeschäft			
2133	Erträge aus Gewinnentnahmen von marktbestimmten Betrieben			
2134	Sonstige Finanzerträge			
2135	Erträge aus Dividenden/Gewinnausschüttungen			
2136	Sonstige nicht finanzierungswirksame Finanzerträge			
21	Summe Erträge	133.600,00	190.600,00	21.846,00
221	Personalaufwand	0,00	0,00	0,00
2211	Personalaufwand (Bezüge, Nebengebühren, Mehrleistungen)			
2212	Gesetzlicher und freiwilliger Sozialaufwand			
2213	Sonstiger Personalaufwand			
2214	Nicht finanzierungswirksamer Personalaufwand			
222	Sachaufwand	1.500,00	1.500,00	1.780,80
2221	Gebrauchs- und Verbrauchsgüter, Handelswaren			
2222	Verwaltungs- und Betriebsaufwand			

Soziale Wohlfahrt und Wohnbauförderung (Gruppe 4)

MVAG	Mittelverwendungs- und -aufbringungsgruppen (1. und 2. Ebene)	VA 2026	VA 2025	RA 2024
2223	Leasing- und Mietaufwand			
2224	Instandhaltung			
2225	Sonstiger Sachaufwand	1.500,00	1.500,00	1.780,80
2226	Nicht finanzierungswirksamer Sachaufwand			
223	Transferaufwand	1.570.000,00	1.464.300,00	1.195.692,98
2231	Transferaufwand an Träger des öffentlichen Rechts	1.321.000,00	1.252.600,00	1.088.219,54
2232	Transferaufwand an Beteiligungen			
2233	Transferaufwand an Unternehmen (mit Finanzunternehmen)	239.000,00	208.400,00	104.257,62
2234	Transferaufwand an Haushalte und Organisationen ohne Erwerbscharakter	10.000,00	3.300,00	3.215,82
2235	Transferaufwand an das Ausland			
2236	Investitions- und Tilgungszuschüsse zwischen Unternehmungen und Betrieben der Gebietskörperschaft und der Gebietskörperschaft			
2237	Nicht finanzierungswirksamer Transferaufwand			
224	Finanzaufwand	0,00	0,00	0,00
2241	Aufwendungen für Zinsen			
2242	Zinsen und sonstige Aufwendungen aus derivativen Finanzinstrumenten mit und ohne Grundgeschäft			
2243	Gewinnentnahmen von Unternehmungen und marktbestimmten Betrieben der Gebietskörperschaft (innerhalb der Gebietskörperschaft)			
2244	Sonstiger Finanzaufwand			
2245	Nicht finanzierungswirksamer Finanzaufwand			
22	Summe Aufwendungen	1.571.500,00	1.465.800,00	1.197.473,78
SA0	Saldo (0) Nettoergebnis (21 - 22)	-1.437.900,00	-1.275.200,00	-1.175.627,78
230	Entnahmen von Haushaltsrücklagen	0,00	0,00	0,00
2301	Entnahmen von Haushaltsrücklagen			
240	Zuweisungen an Haushaltsrücklagen	0,00	0,00	0,00
2401	Zuweisungen an Haushaltsrücklagen			
SA01	Saldo (01) Haushaltsrücklagen (230 - 240)	0,00	0,00	0,00
SA00	Saldo (00) Nettoergebnis nach Haushaltsrücklagen (Saldo 0 + Saldo 01)	-1.437.900,00	-1.275.200,00	-1.175.627,78

Gesundheit (Gruppe 5)

MVAG	Mittelverwendungs- und -aufbringungsgruppen (1. und 2. Ebene)	VA 2026	VA 2025	RA 2024
211	Erträge aus der operativen Verwaltungstätigkeit	14.000,00	16.000,00	3.722,28
2111	Erträge aus eigenen Abgaben			
2112	Erträge aus Ertragsanteilen			
2113	Erträge aus Gebühren			
2114	Erträge aus Leistungen	4.000,00	6.000,00	3.575,00
2115	Erträge aus Besitz und wirtschaftlicher Tätigkeit			
2116	Erträge aus Veräußerung und sonstige Erträge	10.000,00	10.000,00	147,28
2117	Nicht finanzierungswirksame operative Erträge			
212	Erträge aus Transfers	0,00	95.000,00	0,00
2121	Transferertrag von Trägern des öffentlichen Rechts		95.000,00	
2122	Transferertrag von Beteiligungen			
2123	Transferertrag von Unternehmen (mit Finanzunternehmen)			
2124	Transferertrag von Haushalten und Organisationen ohne Erwerbscharakter			
2125	Transferertrag vom Ausland			
2126	Investitions- und Tilgungszuschüsse zwischen Unternehmungen und Betrieben der Gebietskörperschaft und der Gebietskörperschaft			
2127	Nicht finanzierungswirksamer Transferertrag			
213	Finanzerträge	0,00	0,00	0,00
2131	Erträge aus Zinsen			
2132	Erträge aus Zinsen aus derivativen Finanzinstrumenten mit und ohne Grundgeschäft			
2133	Erträge aus Gewinnentnahmen von marktbestimmten Betrieben			
2134	Sonstige Finanzerträge			
2135	Erträge aus Dividenden/Gewinnausschüttungen			
2136	Sonstige nicht finanzierungswirksame Finanzerträge			
21	Summe Erträge	14.000,00	111.000,00	3.722,28
221	Personalaufwand	0,00	0,00	0,00
2211	Personalaufwand (Bezüge, Nebengebühren, Mehrleistungen)			
2212	Gesetzlicher und freiwilliger Sozialaufwand			
2213	Sonstiger Personalaufwand			
2214	Nicht finanzierungswirksamer Personalaufwand			
222	Sachaufwand	28.600,00	51.200,00	45.783,79
2221	Gebrauchs- und Verbrauchsgüter, Handelswaren			
2222	Verwaltungs- und Betriebsaufwand			

Gesundheit (Gruppe 5)

MVAG	Mittelverwendungs- und -aufbringungsgruppen (1. und 2. Ebene)	VA 2026	VA 2025	RA 2024
2223	Leasing- und Mietaufwand			
2224	Instandhaltung			
2225	Sonstiger Sachaufwand	28.600,00	51.200,00	45.783,79
2226	Nicht finanzierungswirksamer Sachaufwand			
223	Transferaufwand	36.400,00	154.400,00	56.029,60
2231	Transferaufwand an Träger des öffentlichen Rechts			
2232	Transferaufwand an Beteiligungen			
2233	Transferaufwand an Unternehmen (mit Finanzunternehmen)		95.000,00	
2234	Transferaufwand an Haushalte und Organisationen ohne Erwerbscharakter	36.400,00	59.400,00	56.029,60
2235	Transferaufwand an das Ausland			
2236	Investitions- und Tilgungszuschüsse zwischen Unternehmungen und Betrieben der Gebietskörperschaft und der Gebietskörperschaft			
2237	Nicht finanzierungswirksamer Transferaufwand			
224	Finanzaufwand	0,00	0,00	0,00
2241	Aufwendungen für Zinsen			
2242	Zinsen und sonstige Aufwendungen aus derivativen Finanzinstrumenten mit und ohne Grundgeschäft			
2243	Gewinnentnahmen von Unternehmungen und marktbestimmten Betrieben der Gebietskörperschaft (innerhalb der Gebietskörperschaft)			
2244	Sonstiger Finanzaufwand			
2245	Nicht finanzierungswirksamer Finanzaufwand			
22	Summe Aufwendungen	65.000,00	205.600,00	101.813,39
SA0	Saldo (0) Nettoergebnis (21 - 22)	-51.000,00	-94.600,00	-98.091,11
230	Entnahmen von Haushaltsrücklagen	0,00	0,00	0,00
2301	Entnahmen von Haushaltsrücklagen			
240	Zuweisungen an Haushaltsrücklagen	0,00	0,00	0,00
2401	Zuweisungen an Haushaltsrücklagen			
SA01	Saldo (01) Haushaltsrücklagen (230 - 240)	0,00	0,00	0,00
SA00	Saldo (00) Nettoergebnis nach Haushaltsrücklagen (Saldo 0 + Saldo 01)	-51.000,00	-94.600,00	-98.091,11

Straßen- und Wasserbau, Verkehr (Gruppe 6)

MVAG	Mittelverwendungs- und -aufbringungsgruppen (1. und 2. Ebene)	VA 2026	VA 2025	RA 2024
211	Erträge aus der operativen Verwaltungstätigkeit	189.800,00	135.200,00	213.684,09
2111	Erträge aus eigenen Abgaben			
2112	Erträge aus Ertragsanteilen			
2113	Erträge aus Gebühren			
2114	Erträge aus Leistungen	31.400,00	27.900,00	38.136,92
2115	Erträge aus Besitz und wirtschaftlicher Tätigkeit			
2116	Erträge aus Veräußerung und sonstige Erträge	158.400,00	107.300,00	121.594,85
2117	Nicht finanzierungswirksame operative Erträge			53.952,32
212	Erträge aus Transfers	315.700,00	434.700,00	341.985,93
2121	Transferertrag von Trägern des öffentlichen Rechts	284.600,00	411.400,00	224.491,93
2122	Transferertrag von Beteiligungen			
2123	Transferertrag von Unternehmen (mit Finanzunternehmen)			
2124	Transferertrag von Haushalten und Organisationen ohne Erwerbscharakter	8.200,00	7.000,00	6.224,50
2125	Transferertrag vom Ausland			
2126	Investitions- und Tilgungszuschüsse zwischen Unternehmungen und Betrieben der Gebietskörperschaft und der Gebietskörperschaft			
2127	Nicht finanzierungswirksamer Transferertrag	22.900,00	16.300,00	111.269,50
213	Finanzerträge	0,00	0,00	0,00
2131	Erträge aus Zinsen			
2132	Erträge aus Zinsen aus derivativen Finanzinstrumenten mit und ohne Grundgeschäft			
2133	Erträge aus Gewinnentnahmen von marktbestimmten Betrieben			
2134	Sonstige Finanzerträge			
2135	Erträge aus Dividenden/Gewinnausschüttungen			
2136	Sonstige nicht finanzierungswirksame Finanzerträge			
21	Summe Erträge	505.500,00	569.900,00	555.670,02
221	Personalaufwand	401.700,00	371.400,00	422.348,99
2211	Personalaufwand (Bezüge, Nebengebühren, Mehrleistungen)	301.100,00	277.000,00	281.161,28
2212	Gesetzlicher und freiwilliger Sozialaufwand	100.300,00	94.100,00	120.434,46
2213	Sonstiger Personalaufwand			
2214	Nicht finanzierungswirksamer Personalaufwand	300,00	300,00	20.753,25
222	Sachaufwand	802.300,00	819.400,00	905.557,07
2221	Gebrauchs- und Verbrauchsgüter, Handelswaren	5.600,00	10.600,00	8.579,20
2222	Verwaltungs- und Betriebsaufwand	100,00	100,00	76,86

Straßen- und Wasserbau, Verkehr (Gruppe 6)

MVAG	Mittelverwendungs- und -aufbringungsgruppen (1. und 2. Ebene)	VA 2026	VA 2025	RA 2024
2223	Leasing- und Mietaufwand			
2224	Instandhaltung	91.500,00	93.200,00	105.500,64
2225	Sonstiger Sachaufwand	21.400,00	38.300,00	121.221,36
2226	Nicht finanzierungswirksamer Sachaufwand	683.700,00	677.200,00	670.179,01
223	Transferaufwand	34.000,00	222.600,00	54.142,52
2231	Transferaufwand an Träger des öffentlichen Rechts	34.000,00	222.600,00	54.142,52
2232	Transferaufwand an Beteiligungen			
2233	Transferaufwand an Unternehmen (mit Finanzunternehmen)			
2234	Transferaufwand an Haushalte und Organisationen ohne Erwerbscharakter			
2235	Transferaufwand an das Ausland			
2236	Investitions- und Tilgungszuschüsse zwischen Unternehmungen und Betrieben der Gebietskörperschaft und der Gebietskörperschaft			
2237	Nicht finanzierungswirksamer Transferaufwand			
224	Finanzaufwand	49.700,00	62.100,00	65.843,99
2241	Aufwendungen für Zinsen	49.700,00	62.100,00	65.843,99
2242	Zinsen und sonstige Aufwendungen aus derivativen Finanzinstrumenten mit und ohne Grundgeschäft			
2243	Gewinnentnahmen von Unternehmungen und marktbestimmten Betrieben der Gebietskörperschaft (innerhalb der Gebietskörperschaft)			
2244	Sonstiger Finanzaufwand			
2245	Nicht finanzierungswirksamer Finanzaufwand			
22	Summe Aufwendungen	1.287.700,00	1.475.500,00	1.447.892,57
SA0	Saldo (0) Nettoergebnis (21 - 22)	-782.200,00	-905.600,00	-892.222,55
230	Entnahmen von Haushaltsrücklagen	78.100,00	129.300,00	69.550,82
2301	Entnahmen von Haushaltsrücklagen	78.100,00	129.300,00	69.550,82
240	Zuweisungen an Haushaltsrücklagen	53.800,00	518.000,00	48.400,00
2401	Zuweisungen an Haushaltsrücklagen	53.800,00	518.000,00	48.400,00
SA01	Saldo (01) Haushaltsrücklagen (230 - 240)	24.300,00	-388.700,00	21.150,82
SA00	Saldo (00) Nettoergebnis nach Haushaltsrücklagen (Saldo 0 + Saldo 01)	-757.900,00	-1.294.300,00	-871.071,73

Wirtschaftsförderung (Gruppe 7)

MVAG	Mittelverwendungs- und -aufbringungsgruppen (1. und 2. Ebene)	VA 2026	VA 2025	RA 2024
211	Erträge aus der operativen Verwaltungstätigkeit	0,00	0,00	722,00
2111	Erträge aus eigenen Abgaben			
2112	Erträge aus Ertragsanteilen			
2113	Erträge aus Gebühren			
2114	Erträge aus Leistungen			
2115	Erträge aus Besitz und wirtschaftlicher Tätigkeit			
2116	Erträge aus Veräußerung und sonstige Erträge			722,00
2117	Nicht finanzierungswirksame operative Erträge			
212	Erträge aus Transfers	0,00	0,00	0,00
2121	Transferertrag von Trägern des öffentlichen Rechts			
2122	Transferertrag von Beteiligungen			
2123	Transferertrag von Unternehmen (mit Finanzunternehmen)			
2124	Transferertrag von Haushalten und Organisationen ohne Erwerbscharakter			
2125	Transferertrag vom Ausland			
2126	Investitions- und Tilgungszuschüsse zwischen Unternehmungen und Betrieben der Gebietskörperschaft und der Gebietskörperschaft			
2127	Nicht finanzierungswirksamer Transferertrag			
213	Finanzerträge	0,00	0,00	0,00
2131	Erträge aus Zinsen			
2132	Erträge aus Zinsen aus derivativen Finanzinstrumenten mit und ohne Grundgeschäft			
2133	Erträge aus Gewinnentnahmen von marktbestimmten Betrieben			
2134	Sonstige Finanzerträge			
2135	Erträge aus Dividenden/Gewinnausschüttungen			
2136	Sonstige nicht finanzierungswirksame Finanzerträge			
21	Summe Erträge	0,00	0,00	722,00
221	Personalaufwand	0,00	0,00	0,00
2211	Personalaufwand (Bezüge, Nebengebühren, Mehrleistungen)			
2212	Gesetzlicher und freiwilliger Sozialaufwand			
2213	Sonstiger Personalaufwand			
2214	Nicht finanzierungswirksamer Personalaufwand			
222	Sachaufwand	22.600,00	34.300,00	62.897,05
2221	Gebrauchs- und Verbrauchsgüter, Handelswaren	1.000,00	1.000,00	
2222	Verwaltungs- und Betriebsaufwand	4.000,00	15.800,00	16.461,84

Wirtschaftsförderung (Gruppe 7)

MVAG	Mittelverwendungs- und -aufbringungsgruppen (1. und 2. Ebene)	VA 2026	VA 2025	RA 2024
2223	Leasing- und Mietaufwand			
2224	Instandhaltung			
2225	Sonstiger Sachaufwand	17.600,00	17.500,00	46.435,21
2226	Nicht finanzierungswirksamer Sachaufwand			
223	Transferaufwand	29.400,00	62.800,00	30.762,38
2231	Transferaufwand an Träger des öffentlichen Rechts			
2232	Transferaufwand an Beteiligungen			
2233	Transferaufwand an Unternehmen (mit Finanzunternehmen)			
2234	Transferaufwand an Haushalte und Organisationen ohne Erwerbscharakter	29.400,00	62.800,00	30.762,38
2235	Transferaufwand an das Ausland			
2236	Investitions- und Tilgungszuschüsse zwischen Unternehmungen und Betrieben der Gebietskörperschaft und der Gebietskörperschaft			
2237	Nicht finanzierungswirksamer Transferaufwand			
224	Finanzaufwand	0,00	0,00	0,00
2241	Aufwendungen für Zinsen			
2242	Zinsen und sonstige Aufwendungen aus derivativen Finanzinstrumenten mit und ohne Grundgeschäft			
2243	Gewinnentnahmen von Unternehmungen und marktbestimmten Betrieben der Gebietskörperschaft (innerhalb der Gebietskörperschaft)			
2244	Sonstiger Finanzaufwand			
2245	Nicht finanzierungswirksamer Finanzaufwand			
22	Summe Aufwendungen	52.000,00	97.100,00	93.659,43
SA0	Saldo (0) Nettoergebnis (21 - 22)	-52.000,00	-97.100,00	-92.937,43
230	Entnahmen von Haushaltsrücklagen	0,00	0,00	0,00
2301	Entnahmen von Haushaltsrücklagen			
240	Zuweisungen an Haushaltsrücklagen	0,00	0,00	0,00
2401	Zuweisungen an Haushaltsrücklagen			
SA01	Saldo (01) Haushaltsrücklagen (230 - 240)	0,00	0,00	0,00
SA00	Saldo (00) Nettoergebnis nach Haushaltsrücklagen (Saldo 0 + Saldo 01)	-52.000,00	-97.100,00	-92.937,43

Dienstleistungen (Gruppe 8)

MVAG	Mittelverwendungs- und -aufbringungsgruppen (1. und 2. Ebene)	VA 2026	VA 2025	RA 2024
211	Erträge aus der operativen Verwaltungstätigkeit	1.055.700,00	1.184.400,00	974.255,38
2111	Erträge aus eigenen Abgaben	15.000,00		
2112	Erträge aus Ertragsanteilen			
2113	Erträge aus Gebühren	799.900,00	812.500,00	728.951,85
2114	Erträge aus Leistungen	6.100,00	5.600,00	44.864,11
2115	Erträge aus Besitz und wirtschaftlicher Tätigkeit	100.900,00	81.500,00	81.025,78
2116	Erträge aus Veräußerung und sonstige Erträge	133.800,00	284.800,00	119.413,64
2117	Nicht finanzierungswirksame operative Erträge			
212	Erträge aus Transfers	90.200,00	33.000,00	66.562,62
2121	Transferertrag von Trägern des öffentlichen Rechts	56.900,00	1.600,00	36.664,06
2122	Transferertrag von Beteiligungen			
2123	Transferertrag von Unternehmen (mit Finanzunternehmen)			
2124	Transferertrag von Haushalten und Organisationen ohne Erwerbscharakter			
2125	Transferertrag vom Ausland			
2126	Investitions- und Tilgungszuschüsse zwischen Unternehmungen und Betrieben der Gebietskörperschaft und der Gebietskörperschaft			
2127	Nicht finanzierungswirksamer Transferertrag	33.300,00	31.400,00	29.898,56
213	Finanzerträge	4.100,00	3.500,00	4.633,36
2131	Erträge aus Zinsen	4.100,00	3.500,00	4.633,36
2132	Erträge aus Zinsen aus derivativen Finanzinstrumenten mit und ohne Grundgeschäft			
2133	Erträge aus Gewinnentnahmen von marktbestimmten Betrieben			
2134	Sonstige Finanzerträge			
2135	Erträge aus Dividenden/Gewinnausschüttungen			
2136	Sonstige nicht finanzierungswirksame Finanzerträge			
21	Summe Erträge	1.150.000,00	1.220.900,00	1.045.451,36
221	Personalaufwand	4.300,00	4.200,00	0,00
2211	Personalaufwand (Bezüge, Nebengebühren, Mehrleistungen)	4.300,00	4.200,00	
2212	Gesetzlicher und freiwilliger Sozialaufwand			
2213	Sonstiger Personalaufwand			
2214	Nicht finanzierungswirksamer Personalaufwand			
222	Sachaufwand	682.900,00	699.700,00	1.136.031,06
2221	Gebrauchs- und Verbrauchsgüter, Handelswaren	65.900,00	65.300,00	59.985,42
2222	Verwaltungs- und Betriebsaufwand	46.300,00	47.200,00	44.470,95

Dienstleistungen (Gruppe 8)

MVAG	Mittelverwendungs- und -aufbringungsgruppen (1. und 2. Ebene)	VA 2026	VA 2025	RA 2024
2223	Leasing- und Mietaufwand	700,00	800,00	642,14
2224	Instandhaltung	92.700,00	95.500,00	115.464,41
2225	Sonstiger Sachaufwand	294.100,00	285.400,00	725.505,88
2226	Nicht finanzierungswirksamer Sachaufwand	183.200,00	205.500,00	189.962,26
223	Transferaufwand	592.000,00	606.700,00	129.709,50
2231	Transferaufwand an Träger des öffentlichen Rechts	592.000,00	586.700,00	78.186,90
2232	Transferaufwand an Beteiligungen			
2233	Transferaufwand an Unternehmen (mit Finanzunternehmen)		20.000,00	
2234	Transferaufwand an Haushalte und Organisationen ohne Erwerbscharakter			51.522,60
2235	Transferaufwand an das Ausland			
2236	Investitions- und Tilgungszuschüsse zwischen Unternehmungen und Betrieben der Gebietskörperschaft und der Gebietskörperschaft			
2237	Nicht finanzierungswirksamer Transferaufwand			
224	Finanzaufwand	8.300,00	9.000,00	10.862,37
2241	Aufwendungen für Zinsen	8.100,00	8.800,00	10.406,79
2242	Zinsen und sonstige Aufwendungen aus derivativen Finanzinstrumenten mit und ohne Grundgeschäft			
2243	Gewinnentnahmen von Unternehmungen und marktbestimmten Betrieben der Gebietskörperschaft (innerhalb der Gebietskörperschaft)			
2244	Sonstiger Finanzaufwand	200,00	200,00	455,58
2245	Nicht finanzierungswirksamer Finanzaufwand			
22	Summe Aufwendungen	1.287.500,00	1.319.600,00	1.276.602,93
SA0	Saldo (0) Nettoergebnis (21 - 22)	-137.500,00	-98.700,00	-231.151,57
230	Entnahmen von Haushaltsrücklagen	73.700,00	37.900,00	276.786,70
2301	Entnahmen von Haushaltsrücklagen	73.700,00	37.900,00	276.786,70
240	Zuweisungen an Haushaltsrücklagen	70.800,00	63.200,00	134.370,73
2401	Zuweisungen an Haushaltsrücklagen	70.800,00	63.200,00	134.370,73
SA01	Saldo (01) Haushaltsrücklagen (230 - 240)	2.900,00	-25.300,00	142.415,97
SA00	Saldo (00) Nettoergebnis nach Haushaltsrücklagen (Saldo 0 + Saldo 01)	-134.600,00	-124.000,00	-88.735,60

Finanzwirtschaft (Gruppe 9)

MVAG	Mittelverwendungs- und -aufbringungsgruppen (1. und 2. Ebene)	VA 2026	VA 2025	RA 2024
211	Erträge aus der operativen Verwaltungstätigkeit	4.660.600,00	4.420.100,00	4.463.058,16
2111	Erträge aus eigenen Abgaben	1.612.300,00	1.494.700,00	1.523.284,47
2112	Erträge aus Ertragsanteilen	3.048.300,00	2.925.400,00	2.939.773,69
2113	Erträge aus Gebühren			
2114	Erträge aus Leistungen			
2115	Erträge aus Besitz und wirtschaftlicher Tätigkeit			
2116	Erträge aus Veräußerung und sonstige Erträge			
2117	Nicht finanzierungswirksame operative Erträge			
212	Erträge aus Transfers	226.200,00	251.200,00	406.693,46
2121	Transferertrag von Trägern des öffentlichen Rechts	217.200,00	242.400,00	397.837,89
2122	Transferertrag von Beteiligungen			
2123	Transferertrag von Unternehmen (mit Finanzunternehmen)			
2124	Transferertrag von Haushalten und Organisationen ohne Erwerbscharakter	9.000,00	8.800,00	8.855,57
2125	Transferertrag vom Ausland			
2126	Investitions- und Tilgungszuschüsse zwischen Unternehmungen und Betrieben der Gebietskörperschaft und der Gebietskörperschaft			
2127	Nicht finanzierungswirksamer Transferertrag			
213	Finanzerträge	100,00	100,00	0,00
2131	Erträge aus Zinsen	100,00	100,00	
2132	Erträge aus Zinsen aus derivativen Finanzinstrumenten mit und ohne Grundgeschäft			
2133	Erträge aus Gewinnentnahmen von marktbestimmten Betrieben			
2134	Sonstige Finanzerträge			
2135	Erträge aus Dividenden/Gewinnausschüttungen			
2136	Sonstige nicht finanzierungswirksame Finanzerträge			
21	Summe Erträge	4.886.900,00	4.671.400,00	4.869.751,62
221	Personalaufwand	0,00	0,00	0,00
2211	Personalaufwand (Bezüge, Nebengebühren, Mehrleistungen)			
2212	Gesetzlicher und freiwilliger Sozialaufwand			
2213	Sonstiger Personalaufwand			
2214	Nicht finanzierungswirksamer Personalaufwand			
222	Sachaufwand	2.100,00	100,00	1.462,18
2221	Gebrauchs- und Verbrauchsgüter, Handelswaren			
2222	Verwaltungs- und Betriebsaufwand			

Finanzwirtschaft (Gruppe 9)

MVAG	Mittelverwendungs- und -aufbringungsgruppen (1. und 2. Ebene)	VA 2026	VA 2025	RA 2024
2223	Leasing- und Mietaufwand			
2224	Instandhaltung			
2225	Sonstiger Sachaufwand	2.100,00	100,00	1.462,18
2226	Nicht finanzierungswirksamer Sachaufwand			
223	Transferaufwand	284.500,00	276.600,00	270.246,68
2231	Transferaufwand an Träger des öffentlichen Rechts	284.500,00	276.600,00	270.246,68
2232	Transferaufwand an Beteiligungen			
2233	Transferaufwand an Unternehmen (mit Finanzunternehmen)			
2234	Transferaufwand an Haushalte und Organisationen ohne Erwerbscharakter			
2235	Transferaufwand an das Ausland			
2236	Investitions- und Tilgungszuschüsse zwischen Unternehmungen und Betrieben der Gebietskörperschaft und der Gebietskörperschaft			
2237	Nicht finanzierungswirksamer Transferaufwand			
224	Finanzaufwand	42.600,00	44.100,00	52.940,07
2241	Aufwendungen für Zinsen	35.000,00	40.000,00	47.648,35
2242	Zinsen und sonstige Aufwendungen aus derivativen Finanzinstrumenten mit und ohne Grundgeschäft			
2243	Gewinnentnahmen von Unternehmungen und marktbestimmten Betrieben der Gebietskörperschaft (innerhalb der Gebietskörperschaft)			
2244	Sonstiger Finanzaufwand	7.600,00	4.100,00	4.585,35
2245	Nicht finanzierungswirksamer Finanzaufwand			706,37
22	Summe Aufwendungen	329.200,00	320.800,00	324.648,93
SA0	Saldo (0) Nettoergebnis (21 - 22)	4.557.700,00	4.350.600,00	4.545.102,69
230	Entnahmen von Haushaltsrücklagen	1.514.400,00	1.588.500,00	833.405,22
2301	Entnahmen von Haushaltsrücklagen	1.514.400,00	1.588.500,00	833.405,22
240	Zuweisungen an Haushaltsrücklagen	0,00	0,00	0,00
2401	Zuweisungen an Haushaltsrücklagen			
SA01	Saldo (01) Haushaltsrücklagen (230 - 240)	1.514.400,00	1.588.500,00	833.405,22
SA00	Saldo (00) Nettoergebnis nach Haushaltsrücklagen (Saldo 0 + Saldo 01)	6.072.100,00	5.939.100,00	5.378.507,91

Finanzierungshaushalt Bereichsbudget 1. und 2. Ebene
(Anlage 1b)

Vertretungskörper und allgemeine Verwaltung (Gruppe 0)

MVAG	Mittelverwendungs- und aufbringungsgruppen (1. und 2. Ebene)	VA 2026	VA 2025	RA 2024
311	Einzahlungen aus operativer Verwaltungstätigkeit	94.600,00	122.800,00	76.856,38
3111	Einzahlungen aus eigenen Abgaben			
3112	Einzahlungen aus Ertragsanteilen			
3113	Einzahlungen aus Gebühren			
3114	Einzahlungen aus Leistungen	70.000,00	100.100,00	53.850,71
3115	Einzahlungen aus Besitz und wirtschaftlicher Tätigkeit	1.200,00	1.200,00	1.200,00
3116	Einzahlungen aus Veräußerung von geringwertigen Wirtschaftsgütern (GWG) und sonstige Einzahlungen	23.400,00	21.500,00	21.805,67
312	Einzahlungen aus Transfers	6.100,00	900,00	840,00
3121	Transferzahlungen von Trägern des öffentlichen Rechts	6.100,00	900,00	840,00
3122	Transferzahlungen von Beteiligungen			
3123	Transferzahlungen von Unternehmen (inkl. Finanzunternehmen)			
3124	Transferzahlungen von Haushalten und Organisationen ohne Erwerbscharakter			
3125	Transferzahlungen vom Ausland			
3126	Investitions- und Tilgungszuschüsse zwischen Unternehmungen und Betrieben der Gebietskörperschaft und der Gebietskörperschaft			
313	Einzahlungen aus Finanzerträgen	0,00	0,00	0,00
3131	Einzahlungen aus Zinserträgen			
3132	Einzahlungen aus Zinsen aus derivativen Finanzinstrumenten mit und ohne Grundgeschäft			
3133	Einzahlungen aus Gewinnentnahmen von marktbestimmten Betrieben			
3134	Sonstige Einzahlungen aus Finanzerträgen			
3135	Einzahlungen aus Dividenden/Gewinnausschüttungen			
31	Summe Einzahlungen operative Gebarung	100.700,00	123.700,00	77.696,38
321	Auszahlungen aus Personalaufwand	774.800,00	805.200,00	711.532,41
3211	Auszahlungen für Personalaufwand (Bezüge, Nebengebühren, und Mehrleistungsvergütungen)	523.700,00	535.800,00	498.684,85
3212	Auszahlungen für gesetzliche und freiwillige Sozialaufwendungen	249.900,00	268.100,00	211.894,40
3213	Auszahlungen aus sonstigem Personalaufwand	1.200,00	1.300,00	953,16
322	Auszahlungen aus Sachaufwand	440.500,00	429.600,00	512.476,86
3221	Auszahlungen für Gebrauchs- und Verbrauchsgüter, Handelswaren	17.000,00	17.000,00	23.233,28
3222	Auszahlungen für Verwaltungs- und Betriebsaufwand	56.600,00	55.200,00	52.071,56
3223	Auszahlungen für Leasing- und Mietaufwand			540,29
3224	Auszahlungen für Instandhaltung	67.000,00	59.000,00	66.955,20
3225	Sonstige Auszahlungen aus Sachaufwand	299.900,00	298.400,00	369.676,53
3226	Auszahlungen aus der Inanspruchnahme von Haftungen			
323	Auszahlungen aus Transfers	18.300,00	18.300,00	18.107,79
3231	Transferzahlungen an Träger des öffentlichen Rechts	18.300,00	18.300,00	18.107,79

Vertretungskörper und allgemeine Verwaltung (Gruppe 0)

MVAG	Mittelverwendungs- und aufbringungsgruppen (1. und 2. Ebene)	VA 2026	VA 2025	RA 2024
3232	Transferzahlungen an Beteiligungen			
3233	Transferzahlungen an Unternehmen (inkl. Finanzunternehmen)			
3234	Transferzahlungen an Haushalte und Organisationen ohne Erwerbscharakter			
3235	Transferzahlungen an das Ausland			
3236	Investitions- und Tilgungszuschüsse zwischen Unternehmungen und Betrieben der Gebietskörperschaft und der Gebietskörperschaft			
324	Auszahlungen aus Finanzaufwand	10.600,00	13.500,00	18.839,23
3241	Auszahlungen für Zinsen	10.600,00	13.500,00	18.839,23
3242	Auszahlungen für Zinsen aus derivativen Finanzinstrumenten mit und ohne Grundgeschäft			
3243	Auszahlungen aus Gewinnentnahmen von marktbestimmten Betrieben			
3244	Sonstige Auszahlungen aus Finanzaufwendungen			
32	Summe Auszahlungen operative Gebarung	1.244.200,00	1.266.600,00	1.260.956,29
SA1	Saldo (1) Geldfluss aus der operativen Gebarung (31 – 32)	-1.143.500,00	-1.142.900,00	-1.183.259,91
331	Einzahlungen aus der Investitionstätigkeit	7.600,00	0,00	0,00
3311	Einzahlungen aus der Veräußerung von immateriellem Vermögen			
3312	Einzahlungen aus der Veräußerung von Grundstücken und Grundstückeinrichtungen	7.600,00		
3313	Einzahlungen aus der Veräußerung von Gebäuden und Bauten			
3314	Einzahlungen aus der Veräußerung von technischen Anlagen, Fahrzeugen und Maschinen			
3315	Einzahlungen aus der Veräußerung von Amts-, Betriebs- und Geschäftsausstattung			
3316	Einzahlungen aus der Veräußerung von Kulturgütern			
3317	Einzahlungen aus der Veräußerung von Beteiligungen			
3318	Einzahlungen aus der Veräußerung von kofinanzierten Schutzbauten			
332	Einzahlungen aus der Rückzahlung von Darlehen sowie gewährten Vorschüssen	0,00	0,00	0,00
3321	Einzahlungen aus Darlehen an Träger des öffentlichen Rechts			
3322	Einzahlungen aus Darlehen an Beteiligungen			
3323	Einzahlungen aus Darlehen an Unternehmen und Haushalte			
3325	Einzahlungen aus Vorschüssen und Anzahlungen			
333	Einzahlungen aus Kapitaltransfers	5.000,00	0,00	0,00
3331	Kapitaltransferzahlungen von Trägern des öffentlichen Rechts	5.000,00		
3332	Kapitaltransferzahlungen von Beteiligungen			
3333	Kapitaltransferzahlungen von Unternehmen			
3334	Kapitaltransferzahlungen von Haushalten und Organisationen ohne Erwerbscharakter			
3335	Kapitaltransferzahlungen vom Ausland			
33	Summe Einzahlungen investive Gebarung	12.600,00	0,00	0,00

Vertretungskörper und allgemeine Verwaltung (Gruppe 0)

MVAG	Mittelverwendungs- und aufbringungsgruppen (1. und 2. Ebene)	VA 2026	VA 2025	RA 2024
341	Auszahlungen aus der Investitionstätigkeit	24.100,00	0,00	4.034,03
3411	Auszahlungen für den Erwerb von immateriellem Vermögen			
3412	Auszahlungen für den Erwerb von Grundstücken und Grundstückseinrichtungen			
3413	Auszahlungen für den Erwerb von Gebäuden und Bauten	24.100,00		
3414	Auszahlungen für den Erwerb von technischen Anlagen, Fahrzeugen und Maschinen			
3415	Auszahlungen für den Erwerb von Amts-, Betriebs- und Geschäftsausstattung			4.034,03
3416	Auszahlungen für den Erwerb von Kulturgütern			
3417	Auszahlungen für den Erwerb von Beteiligungen			
3418	Auszahlungen für den Erwerb von kofinanzierten Schutzbauten			
342	Auszahlungen aus der Gewährung von Darlehen sowie gewährten Vorschüssen	0,00	0,00	0,00
3421	Auszahlungen von Darlehen an Träger des öffentlichen Rechts			
3422	Auszahlungen von Darlehen an Beteiligungen			
3423	Auszahlungen von Darlehen an Unternehmen und Haushalte			
3425	Auszahlungen von Vorschüssen und Anzahlungen			
343	Auszahlungen aus Kapitaltransfers	0,00	0,00	0,00
3431	Kapitaltransferzahlungen an Träger des öffentlichen Rechts			
3432	Kapitaltransferzahlungen an Beteiligungen			
3433	Kapitaltransferzahlungen an Unternehmen (Finanzunternehmen)			
3434	Kapitaltransferzahlungen an Haushalte und Organisationen ohne Erwerbscharakter			
3435	Kapitaltransferzahlungen an das Ausland			
34	Summe Auszahlungen investive Gebarung	24.100,00	0,00	4.034,03
SA2	Saldo (2) Geldfluss aus der investiven Gebarung (33 – 34)	-11.500,00	0,00	-4.034,03
SA3	Saldo (3) Nettofinanzierungssaldo (Saldo 1 + Saldo 2)	-1.155.000,00	-1.142.900,00	-1.187.293,94
351	Einzahlungen aus der Aufnahme von Finanzschulden	6.100,00	0,00	4.034,03
3511	Einzahlungen aus empfangenen Darlehen von öffentlichen Körperschaften und Rechtsträgern			4.034,03
3512	Einzahlungen aus empfangenen Darlehen von Beteiligungen			
3513	Einzahlungen aus empfangenen Darlehen von Unternehmen und privaten Haushalten			
3514	Einzahlungen aus Finanzschulden (Finanzunternehmen)	6.100,00		
3515	Einzahlungen aus Aufnahmen von Leasingverbindlichkeiten			
353	Einzahlungen infolge eines Kapitaltausches bei derivativen Finanzinstrumenten mit Grundgeschäft	0,00	0,00	0,00
3530	Einzahlungen infolge eines Kapitaltausches bei derivativen Finanzinstrumenten mit Grundgeschäft			
355	Einzahlungen aus dem Abgang von Finanzinstrumenten	0,00	0,00	0,00

Vertretungskörper und allgemeine Verwaltung (Gruppe 0)

MVAG	Mittelverwendungs- und aufbringungsgruppen (1. und 2. Ebene)	VA 2026	VA 2025	RA 2024
3550	Einzahlungen aus dem Abgang von Finanzinstrumenten			
35	Summe Einzahlungen aus der Finanzierungstätigkeit	6.100,00	0,00	4.034,03
361	Auszahlungen aus der Tilgung von Finanzschulden	30.400,00	33.500,00	30.720,65
3611	Auszahlungen aus empfangenen Darlehen von öffentlichen Körperschaften und Rechtsträgern	1.200,00	1.200,00	1.200,00
3612	Auszahlungen aus empfangenen Darlehen von Beteiligungen			
3613	Auszahlungen aus empfangenen Darlehen von Unternehmen und privaten Haushalten			
3614	Auszahlungen aus Finanzschulden	29.200,00	32.300,00	29.520,65
3615	Auszahlungen aus Rückzahlungen von Leasingverbindlichkeiten			
363	Auszahlungen infolge eines Kapitaltausches bei derivativen Finanzinstrumenten mit Grundgeschäft	0,00	0,00	0,00
3630	Auszahlungen infolge eines Kapitaltausches bei derivativen Finanzinstrumenten mit Grundgeschäft			
365	Auszahlungen für den Erwerb von Finanzinstrumenten	0,00	0,00	0,00
3650	Auszahlungen für den Erwerb von Finanzinstrumenten			
36	Summe Auszahlungen aus der Finanzierungstätigkeit	30.400,00	33.500,00	30.720,65
SA4	Saldo (4) Geldfluss aus der Finanzierungstätigkeit (35 – 36)	-24.300,00	-33.500,00	-26.686,62
SA5	Saldo (5) Geldfluss aus der voranschlagswirksamen Gebarung (Saldo 3 + Saldo 4)	-1.179.300,00	-1.176.400,00	-1.213.980,56

Öffentliche Ordnung und Sicherheit (Gruppe 1)

MVAG	Mittelverwendungs- und aufbringungsgruppen (1. und 2. Ebene)	VA 2026	VA 2025	RA 2024
311	Einzahlungen aus operativer Verwaltungstätigkeit	0,00	0,00	3.260,00
3111	Einzahlungen aus eigenen Abgaben			
3112	Einzahlungen aus Ertragsanteilen			
3113	Einzahlungen aus Gebühren			
3114	Einzahlungen aus Leistungen			
3115	Einzahlungen aus Besitz und wirtschaftlicher Tätigkeit			
3116	Einzahlungen aus Veräußerung von geringwertigen Wirtschaftsgütern (GWG) und sonstige Einzahlungen			3.260,00
312	Einzahlungen aus Transfers	111.200,00	50.600,00	577,32
3121	Transferzahlungen von Trägern des öffentlichen Rechts	111.200,00	50.600,00	577,32
3122	Transferzahlungen von Beteiligungen			
3123	Transferzahlungen von Unternehmen (inkl. Finanzunternehmen)			
3124	Transferzahlungen von Haushalten und Organisationen ohne Erwerbscharakter			
3125	Transferzahlungen vom Ausland			
3126	Investitions- und Tilgungszuschüsse zwischen Unternehmungen und Betrieben der Gebietskörperschaft und der Gebietskörperschaft			
313	Einzahlungen aus Finanzerträgen	0,00	0,00	0,00
3131	Einzahlungen aus Zinserträgen			
3132	Einzahlungen aus Zinsen aus derivativen Finanzinstrumenten mit und ohne Grundgeschäft			
3133	Einzahlungen aus Gewinnentnahmen von marktbestimmten Betrieben			
3134	Sonstige Einzahlungen aus Finanzerträgen			
3135	Einzahlungen aus Dividenden/Gewinnausschüttungen			
31	Summe Einzahlungen operative Gebarung	111.200,00	50.600,00	3.837,32
321	Auszahlungen aus Personalaufwand	0,00	0,00	0,00
3211	Auszahlungen für Personalaufwand (Bezüge, Nebengebühren, und Mehrleistungsvergütungen)			
3212	Auszahlungen für gesetzliche und freiwillige Sozialaufwendungen			
3213	Auszahlungen aus sonstigem Personalaufwand			
322	Auszahlungen aus Sachaufwand	6.400,00	6.800,00	6.183,84
3221	Auszahlungen für Gebrauchs- und Verbrauchsgüter, Handelswaren			804,00
3222	Auszahlungen für Verwaltungs- und Betriebsaufwand			
3223	Auszahlungen für Leasing- und Mietaufwand			
3224	Auszahlungen für Instandhaltung			
3225	Sonstige Auszahlungen aus Sachaufwand	6.400,00	6.800,00	5.379,84
3226	Auszahlungen aus der Inanspruchnahme von Haftungen			
323	Auszahlungen aus Transfers	132.800,00	133.700,00	195.067,99
3231	Transferzahlungen an Träger des öffentlichen Rechts	132.800,00	133.700,00	195.067,99

Öffentliche Ordnung und Sicherheit (Gruppe 1)

MVAG	Mittelverwendungs- und aufbringungsgruppen (1. und 2. Ebene)	VA 2026	VA 2025	RA 2024
3232	Transferzahlungen an Beteiligungen			
3233	Transferzahlungen an Unternehmen (inkl. Finanzunternehmen)			
3234	Transferzahlungen an Haushalte und Organisationen ohne Erwerbscharakter			
3235	Transferzahlungen an das Ausland			
3236	Investitions- und Tilgungszuschüsse zwischen Unternehmungen und Betrieben der Gebietskörperschaft und der Gebietskörperschaft			
324	Auszahlungen aus Finanzaufwand	7.300,00	3.800,00	4.981,60
3241	Auszahlungen für Zinsen	7.300,00	3.800,00	4.981,60
3242	Auszahlungen für Zinsen aus derivativen Finanzinstrumenten mit und ohne Grundgeschäft			
3243	Auszahlungen aus Gewinnentnahmen von marktbestimmten Betrieben			
3244	Sonstige Auszahlungen aus Finanzaufwendungen			
32	Summe Auszahlungen operative Gebarung	146.500,00	144.300,00	206.233,43
SA1	Saldo (1) Geldfluss aus der operativen Gebarung (31 – 32)	-35.300,00	-93.700,00	-202.396,11
331	Einzahlungen aus der Investitionstätigkeit	19.800,00	0,00	0,00
3311	Einzahlungen aus der Veräußerung von immateriellem Vermögen			
3312	Einzahlungen aus der Veräußerung von Grundstücken und Grundstückeinrichtungen	19.800,00		
3313	Einzahlungen aus der Veräußerung von Gebäuden und Bauten			
3314	Einzahlungen aus der Veräußerung von technischen Anlagen, Fahrzeugen und Maschinen			
3315	Einzahlungen aus der Veräußerung von Amts-, Betriebs- und Geschäftsausstattung			
3316	Einzahlungen aus der Veräußerung von Kulturgütern			
3317	Einzahlungen aus der Veräußerung von Beteiligungen			
3318	Einzahlungen aus der Veräußerung von kofinanzierten Schutzbauten			
332	Einzahlungen aus der Rückzahlung von Darlehen sowie gewährten Vorschüssen	0,00	0,00	0,00
3321	Einzahlungen aus Darlehen an Träger des öffentlichen Rechts			
3322	Einzahlungen aus Darlehen an Beteiligungen			
3323	Einzahlungen aus Darlehen an Unternehmen und Haushalte			
3325	Einzahlungen aus Vorschüssen und Anzahlungen			
333	Einzahlungen aus Kapitaltransfers	55.000,00	4.500,00	9.000,00
3331	Kapitaltransferzahlungen von Trägern des öffentlichen Rechts	5.000,00		
3332	Kapitaltransferzahlungen von Beteiligungen			
3333	Kapitaltransferzahlungen von Unternehmen			
3334	Kapitaltransferzahlungen von Haushalten und Organisationen ohne Erwerbscharakter	50.000,00	4.500,00	9.000,00
3335	Kapitaltransferzahlungen vom Ausland			
33	Summe Einzahlungen investive Gebarung	74.800,00	4.500,00	9.000,00

Öffentliche Ordnung und Sicherheit (Gruppe 1)

MVAG	Mittelverwendungs- und aufbringungsgruppen (1. und 2. Ebene)	VA 2026	VA 2025	RA 2024
341	Auszahlungen aus der Investitionstätigkeit	0,00	0,00	0,00
3411	Auszahlungen für den Erwerb von immateriellem Vermögen			
3412	Auszahlungen für den Erwerb von Grundstücken und Grundstückseinrichtungen			
3413	Auszahlungen für den Erwerb von Gebäuden und Bauten			
3414	Auszahlungen für den Erwerb von technischen Anlagen, Fahrzeugen und Maschinen			
3415	Auszahlungen für den Erwerb von Amts-, Betriebs- und Geschäftsausstattung			
3416	Auszahlungen für den Erwerb von Kulturgütern			
3417	Auszahlungen für den Erwerb von Beteiligungen			
3418	Auszahlungen für den Erwerb von kofinanzierten Schutzbauten			
342	Auszahlungen aus der Gewährung von Darlehen sowie gewährten Vorschüssen	0,00	0,00	0,00
3421	Auszahlungen von Darlehen an Träger des öffentlichen Rechts			
3422	Auszahlungen von Darlehen an Beteiligungen			
3423	Auszahlungen von Darlehen an Unternehmen und Haushalte			
3425	Auszahlungen von Vorschüssen und Anzahlungen			
343	Auszahlungen aus Kapitaltransfers	413.300,00	45.500,00	58.046,31
3431	Kapitaltransferzahlungen an Träger des öffentlichen Rechts	413.300,00	45.500,00	58.046,31
3432	Kapitaltransferzahlungen an Beteiligungen			
3433	Kapitaltransferzahlungen an Unternehmen (Finanzunternehmen)			
3434	Kapitaltransferzahlungen an Haushalte und Organisationen ohne Erwerbscharakter			
3435	Kapitaltransferzahlungen an das Ausland			
34	Summe Auszahlungen investive Gebarung	413.300,00	45.500,00	58.046,31
SA2	Saldo (2) Geldfluss aus der investiven Gebarung (33 – 34)	-338.500,00	-41.000,00	-49.046,31
SA3	Saldo (3) Nettofinanzierungssaldo (Saldo 1 + Saldo 2)	-373.800,00	-134.700,00	-251.442,42
351	Einzahlungen aus der Aufnahme von Finanzschulden	320.400,00	53.100,00	6.723,72
3511	Einzahlungen aus empfangenen Darlehen von öffentlichen Körperschaften und Rechtsträgern			6.723,72
3512	Einzahlungen aus empfangenen Darlehen von Beteiligungen			
3513	Einzahlungen aus empfangenen Darlehen von Unternehmen und privaten Haushalten			
3514	Einzahlungen aus Finanzschulden (Finanzunternehmen)	320.400,00	53.100,00	
3515	Einzahlungen aus Aufnahmen von Leasingverbindlichkeiten			
353	Einzahlungen infolge eines Kapitaltauschs bei derivativen Finanzinstrumenten mit Grundgeschäft	0,00	0,00	0,00
3530	Einzahlungen infolge eines Kapitaltauschs bei derivativen Finanzinstrumenten mit Grundgeschäft			
355	Einzahlungen aus dem Abgang von Finanzinstrumenten	0,00	0,00	0,00

Öffentliche Ordnung und Sicherheit (Gruppe 1)

MVAG	Mittelverwendungs- und aufbringungsgruppen (1. und 2. Ebene)	VA 2026	VA 2025	RA 2024
3550	Einzahlungen aus dem Abgang von Finanzinstrumenten			
35	Summe Einzahlungen aus der Finanzierungstätigkeit	320.400,00	53.100,00	6.723,72
361	Auszahlungen aus der Tilgung von Finanzschulden	95.500,00	40.700,00	38.737,69
3611	Auszahlungen aus empfangenen Darlehen von öffentlichen Körperschaften und Rechtsträgern	2.500,00	2.700,00	1.500,00
3612	Auszahlungen aus empfangenen Darlehen von Beteiligungen			
3613	Auszahlungen aus empfangenen Darlehen von Unternehmen und privaten Haushalten			
3614	Auszahlungen aus Finanzschulden	93.000,00	38.000,00	37.237,69
3615	Auszahlungen aus Rückzahlungen von Leasingverbindlichkeiten			
363	Auszahlungen infolge eines Kapitaltausches bei derivativen Finanzinstrumenten mit Grundgeschäft	0,00	0,00	0,00
3630	Auszahlungen infolge eines Kapitaltausches bei derivativen Finanzinstrumenten mit Grundgeschäft			
365	Auszahlungen für den Erwerb von Finanzinstrumenten	0,00	0,00	0,00
3650	Auszahlungen für den Erwerb von Finanzinstrumenten			
36	Summe Auszahlungen aus der Finanzierungstätigkeit	95.500,00	40.700,00	38.737,69
SA4	Saldo (4) Geldfluss aus der Finanzierungstätigkeit (35 – 36)	224.900,00	12.400,00	-32.013,97
SA5	Saldo (5) Geldfluss aus der voranschlagswirksamen Gebarung (Saldo 3 + Saldo 4)	-148.900,00	-122.300,00	-283.456,39

Unterricht, Erziehung, Sport und Wissenschaft (Gruppe 2)

MVAG	Mittelverwendungs- und aufbringungsgruppen (1. und 2. Ebene)	VA 2026	VA 2025	RA 2024
311	Einzahlungen aus operativer Verwaltungstätigkeit	145.000,00	129.800,00	121.786,18
3111	Einzahlungen aus eigenen Abgaben			
3112	Einzahlungen aus Ertragsanteilen			
3113	Einzahlungen aus Gebühren			
3114	Einzahlungen aus Leistungen	92.800,00	83.600,00	74.619,50
3115	Einzahlungen aus Besitz und wirtschaftlicher Tätigkeit	37.200,00	31.400,00	29.370,66
3116	Einzahlungen aus Veräußerung von geringwertigen Wirtschaftsgütern (GWG) und sonstige Einzahlungen	15.000,00	14.800,00	17.796,02
312	Einzahlungen aus Transfers	975.300,00	1.433.100,00	764.593,04
3121	Transferzahlungen von Trägern des öffentlichen Rechts	975.300,00	1.433.100,00	764.593,04
3122	Transferzahlungen von Beteiligungen			
3123	Transferzahlungen von Unternehmen (inkl. Finanzunternehmen)			
3124	Transferzahlungen von Haushalten und Organisationen ohne Erwerbscharakter			
3125	Transferzahlungen vom Ausland			
3126	Investitions- und Tilgungszuschüsse zwischen Unternehmungen und Betrieben der Gebietskörperschaft und der Gebietskörperschaft			
313	Einzahlungen aus Finanzerträgen	0,00	0,00	655,08
3131	Einzahlungen aus Zinserträgen			655,08
3132	Einzahlungen aus Zinsen aus derivativen Finanzinstrumenten mit und ohne Grundgeschäft			
3133	Einzahlungen aus Gewinnentnahmen von marktbestimmten Betrieben			
3134	Sonstige Einzahlungen aus Finanzerträgen			
3135	Einzahlungen aus Dividenden/Gewinnausschüttungen			
31	Summe Einzahlungen operative Gebarung	1.120.300,00	1.562.900,00	887.034,30
321	Auszahlungen aus Personalaufwand	836.300,00	786.500,00	731.860,33
3211	Auszahlungen für Personalaufwand (Bezüge, Nebengebühren, und Mehrleistungsvergütungen)	617.700,00	589.400,00	546.653,78
3212	Auszahlungen für gesetzliche und freiwillige Sozialaufwendungen	218.600,00	197.100,00	185.206,55
3213	Auszahlungen aus sonstigem Personalaufwand			
322	Auszahlungen aus Sachaufwand	620.400,00	578.000,00	608.980,31
3221	Auszahlungen für Gebrauchs- und Verbrauchsgüter, Handelswaren	88.100,00	82.900,00	84.752,17
3222	Auszahlungen für Verwaltungs- und Betriebsaufwand	106.600,00	94.100,00	84.809,37
3223	Auszahlungen für Leasing- und Mietaufwand			400,82
3224	Auszahlungen für Instandhaltung	41.600,00	45.300,00	42.152,35
3225	Sonstige Auszahlungen aus Sachaufwand	384.100,00	355.700,00	396.865,60
3226	Auszahlungen aus der Inanspruchnahme von Haftungen			
323	Auszahlungen aus Transfers	19.600,00	26.100,00	26.658,20
3231	Transferzahlungen an Träger des öffentlichen Rechts	7.000,00	5.400,00	7.857,00

Unterricht, Erziehung, Sport und Wissenschaft (Gruppe 2)

MVAG	Mittelverwendungs- und aufbringungsgruppen (1. und 2. Ebene)	VA 2026	VA 2025	RA 2024
3232	Transferzahlungen an Beteiligungen			
3233	Transferzahlungen an Unternehmen (inkl. Finanzunternehmen)			
3234	Transferzahlungen an Haushalte und Organisationen ohne Erwerbscharakter	12.600,00	20.700,00	18.801,20
3235	Transferzahlungen an das Ausland			
3236	Investitions- und Tilgungszuschüsse zwischen Unternehmungen und Betrieben der Gebietskörperschaft und der Gebietskörperschaft			
324	Auszahlungen aus Finanzaufwand	279.000,00	233.500,00	37.644,43
3241	Auszahlungen für Zinsen	279.000,00	233.500,00	37.484,23
3242	Auszahlungen für Zinsen aus derivativen Finanzinstrumenten mit und ohne Grundgeschäft			
3243	Auszahlungen aus Gewinnentnahmen von marktbestimmten Betrieben			
3244	Sonstige Auszahlungen aus Finanzaufwendungen			160,20
32	Summe Auszahlungen operative Gebarung	1.755.300,00	1.624.100,00	1.405.143,27
SA1	Saldo (1) Geldfluss aus der operativen Gebarung (31 – 32)	-635.000,00	-61.200,00	-518.108,97
331	Einzahlungen aus der Investitionstätigkeit	18.000,00	8.500,00	0,00
3311	Einzahlungen aus der Veräußerung von immateriellem Vermögen			
3312	Einzahlungen aus der Veräußerung von Grundstücken und Grundstückeinrichtungen	18.000,00		
3313	Einzahlungen aus der Veräußerung von Gebäuden und Bauten		8.500,00	
3314	Einzahlungen aus der Veräußerung von technischen Anlagen, Fahrzeugen und Maschinen			
3315	Einzahlungen aus der Veräußerung von Amts-, Betriebs- und Geschäftsausstattung			
3316	Einzahlungen aus der Veräußerung von Kulturgütern			
3317	Einzahlungen aus der Veräußerung von Beteiligungen			
3318	Einzahlungen aus der Veräußerung von kofinanzierten Schutzbauten			
332	Einzahlungen aus der Rückzahlung von Darlehen sowie gewährten Vorschüssen	0,00	0,00	0,00
3321	Einzahlungen aus Darlehen an Träger des öffentlichen Rechts			
3322	Einzahlungen aus Darlehen an Beteiligungen			
3323	Einzahlungen aus Darlehen an Unternehmen und Haushalte			
3325	Einzahlungen aus Vorschüssen und Anzahlungen			
333	Einzahlungen aus Kapitaltransfers	18.400,00	101.400,00	406.333,46
3331	Kapitaltransferzahlungen von Trägern des öffentlichen Rechts	18.400,00	81.400,00	406.333,46
3332	Kapitaltransferzahlungen von Beteiligungen			
3333	Kapitaltransferzahlungen von Unternehmen			
3334	Kapitaltransferzahlungen von Haushalten und Organisationen ohne Erwerbscharakter		20.000,00	
3335	Kapitaltransferzahlungen vom Ausland			
33	Summe Einzahlungen investive Gebarung	36.400,00	109.900,00	406.333,46

Unterricht, Erziehung, Sport und Wissenschaft (Gruppe 2)

MVAG	Mittelverwendungs- und aufbringungsgruppen (1. und 2. Ebene)	VA 2026	VA 2025	RA 2024
341	Auszahlungen aus der Investitionstätigkeit	88.600,00	6.470.700,00	2.846.032,79
3411	Auszahlungen für den Erwerb von immateriellem Vermögen			
3412	Auszahlungen für den Erwerb von Grundstücken und Grundstückseinrichtungen		50.000,00	5.310,88
3413	Auszahlungen für den Erwerb von Gebäuden und Bauten	88.600,00	5.503.600,00	2.801.148,83
3414	Auszahlungen für den Erwerb von technischen Anlagen, Fahrzeugen und Maschinen		128.500,00	6.537,60
3415	Auszahlungen für den Erwerb von Amts-, Betriebs- und Geschäftsausstattung		788.600,00	33.035,48
3416	Auszahlungen für den Erwerb von Kulturgütern			
3417	Auszahlungen für den Erwerb von Beteiligungen			
3418	Auszahlungen für den Erwerb von kofinanzierten Schutzbauten			
342	Auszahlungen aus der Gewährung von Darlehen sowie gewährten Vorschüssen	0,00	0,00	0,00
3421	Auszahlungen von Darlehen an Träger des öffentlichen Rechts			
3422	Auszahlungen von Darlehen an Beteiligungen			
3423	Auszahlungen von Darlehen an Unternehmen und Haushalte			
3425	Auszahlungen von Vorschüssen und Anzahlungen			
343	Auszahlungen aus Kapitaltransfers	511.200,00	357.100,00	0,00
3431	Kapitaltransferzahlungen an Träger des öffentlichen Rechts	511.200,00	357.100,00	
3432	Kapitaltransferzahlungen an Beteiligungen			
3433	Kapitaltransferzahlungen an Unternehmen (Finanzunternehmen)			
3434	Kapitaltransferzahlungen an Haushalte und Organisationen ohne Erwerbscharakter			
3435	Kapitaltransferzahlungen an das Ausland			
34	Summe Auszahlungen investive Gebarung	599.800,00	6.827.800,00	2.846.032,79
SA2	Saldo (2) Geldfluss aus der investiven Gebarung (33 – 34)	-563.400,00	-6.717.900,00	-2.439.699,33
SA3	Saldo (3) Nettofinanzierungssaldo (Saldo 1 + Saldo 2)	-1.198.400,00	-6.779.100,00	-2.957.808,30
351	Einzahlungen aus der Aufnahme von Finanzschulden	545.400,00	5.374.600,00	2.547.134,39
3511	Einzahlungen aus empfangenen Darlehen von öffentlichen Körperschaften und Rechtsträgern			15.634,39
3512	Einzahlungen aus empfangenen Darlehen von Beteiligungen			
3513	Einzahlungen aus empfangenen Darlehen von Unternehmen und privaten Haushalten			
3514	Einzahlungen aus Finanzschulden (Finanzunternehmen)	545.400,00	5.374.600,00	2.531.500,00
3515	Einzahlungen aus Aufnahmen von Leasingverbindlichkeiten			
353	Einzahlungen infolge eines Kapitaltausches bei derivativen Finanzinstrumenten mit Grundgeschäft	0,00	0,00	0,00
3530	Einzahlungen infolge eines Kapitaltausches bei derivativen Finanzinstrumenten mit Grundgeschäft			
355	Einzahlungen aus dem Abgang von Finanzinstrumenten	0,00	0,00	0,00

Unterricht, Erziehung, Sport und Wissenschaft (Gruppe 2)

MVAG	Mittelverwendungs- und aufbringungsgruppen (1. und 2. Ebene)	VA 2026	VA 2025	RA 2024
3550	Einzahlungen aus dem Abgang von Finanzinstrumenten			
35	Summe Einzahlungen aus der Finanzierungstätigkeit	545.400,00	5.374.600,00	2.547.134,39
361	Auszahlungen aus der Tilgung von Finanzschulden	517.700,00	100.600,00	96.751,86
3611	Auszahlungen aus empfangenen Darlehen von öffentlichen Körperschaften und Rechtsträgern	10.800,00	17.300,00	10.596,22
3612	Auszahlungen aus empfangenen Darlehen von Beteiligungen			
3613	Auszahlungen aus empfangenen Darlehen von Unternehmen und privaten Haushalten			
3614	Auszahlungen aus Finanzschulden	506.900,00	83.300,00	86.155,64
3615	Auszahlungen aus Rückzahlungen von Leasingverbindlichkeiten			
363	Auszahlungen infolge eines Kapitaltausches bei derivativen Finanzinstrumenten mit Grundgeschäft	0,00	0,00	0,00
3630	Auszahlungen infolge eines Kapitaltausches bei derivativen Finanzinstrumenten mit Grundgeschäft			
365	Auszahlungen für den Erwerb von Finanzinstrumenten	0,00	0,00	0,00
3650	Auszahlungen für den Erwerb von Finanzinstrumenten			
36	Summe Auszahlungen aus der Finanzierungstätigkeit	517.700,00	100.600,00	96.751,86
SA4	Saldo (4) Geldfluss aus der Finanzierungstätigkeit (35 – 36)	27.700,00	5.274.000,00	2.450.382,53
SA5	Saldo (5) Geldfluss aus der voranschlagswirksamen Gebarung (Saldo 3 + Saldo 4)	-1.170.700,00	-1.505.100,00	-507.425,77

Kunst, Kultur und Kultus (Gruppe 3)

MVAG	Mittelverwendungs- und aufbringungsgruppen (1. und 2. Ebene)	VA 2026	VA 2025	RA 2024
311	Einzahlungen aus operativer Verwaltungstätigkeit	18.800,00	18.700,00	19.271,97
3111	Einzahlungen aus eigenen Abgaben			
3112	Einzahlungen aus Ertragsanteilen			
3113	Einzahlungen aus Gebühren			
3114	Einzahlungen aus Leistungen			
3115	Einzahlungen aus Besitz und wirtschaftlicher Tätigkeit	18.800,00	18.700,00	19.271,97
3116	Einzahlungen aus Veräußerung von geringwertigen Wirtschaftsgütern (GWG) und sonstige Einzahlungen			
312	Einzahlungen aus Transfers	51.500,00	50.000,00	95.000,00
3121	Transferzahlungen von Trägern des öffentlichen Rechts	51.500,00	50.000,00	95.000,00
3122	Transferzahlungen von Beteiligungen			
3123	Transferzahlungen von Unternehmen (inkl. Finanzunternehmen)			
3124	Transferzahlungen von Haushalten und Organisationen ohne Erwerbscharakter			
3125	Transferzahlungen vom Ausland			
3126	Investitions- und Tilgungszuschüsse zwischen Unternehmungen und Betrieben der Gebietskörperschaft und der Gebietskörperschaft			
313	Einzahlungen aus Finanzerträgen	0,00	0,00	0,00
3131	Einzahlungen aus Zinserträgen			
3132	Einzahlungen aus Zinsen aus derivativen Finanzinstrumenten mit und ohne Grundgeschäft			
3133	Einzahlungen aus Gewinnentnahmen von marktbestimmten Betrieben			
3134	Sonstige Einzahlungen aus Finanzerträgen			
3135	Einzahlungen aus Dividenden/Gewinnausschüttungen			
31	Summe Einzahlungen operative Gebarung	70.300,00	68.700,00	114.271,97
321	Auszahlungen aus Personalaufwand	4.900,00	5.000,00	4.762,92
3211	Auszahlungen für Personalaufwand (Bezüge, Nebengebühren, und Mehrleistungsvergütungen)	4.200,00	4.200,00	4.200,00
3212	Auszahlungen für gesetzliche und freiwillige Sozialaufwendungen	700,00	800,00	562,92
3213	Auszahlungen aus sonstigem Personalaufwand			
322	Auszahlungen aus Sachaufwand	46.000,00	44.900,00	41.874,23
3221	Auszahlungen für Gebrauchs- und Verbrauchsgüter, Handelswaren	9.800,00	9.600,00	13.022,86
3222	Auszahlungen für Verwaltungs- und Betriebsaufwand	23.100,00	23.200,00	21.363,88
3223	Auszahlungen für Leasing- und Mietaufwand			
3224	Auszahlungen für Instandhaltung	9.200,00	8.100,00	4.512,91
3225	Sonstige Auszahlungen aus Sachaufwand	3.900,00	4.000,00	2.974,58
3226	Auszahlungen aus der Inanspruchnahme von Haftungen			
323	Auszahlungen aus Transfers	74.100,00	90.200,00	88.386,74
3231	Transferzahlungen an Träger des öffentlichen Rechts	61.100,00	73.400,00	70.539,81

Kunst, Kultur und Kultus (Gruppe 3)

MVAG	Mittelverwendungs- und aufbringungsgruppen (1. und 2. Ebene)	VA 2026	VA 2025	RA 2024
3232	Transferzahlungen an Beteiligungen			
3233	Transferzahlungen an Unternehmen (inkl. Finanzunternehmen)			
3234	Transferzahlungen an Haushalte und Organisationen ohne Erwerbscharakter	13.000,00	16.800,00	17.846,93
3235	Transferzahlungen an das Ausland			
3236	Investitions- und Tilgungszuschüsse zwischen Unternehmungen und Betrieben der Gebietskörperschaft und der Gebietskörperschaft			
324	Auszahlungen aus Finanzaufwand	4.200,00	6.600,00	5.572,97
3241	Auszahlungen für Zinsen	4.200,00	6.600,00	5.572,97
3242	Auszahlungen für Zinsen aus derivativen Finanzinstrumenten mit und ohne Grundgeschäft			
3243	Auszahlungen aus Gewinnentnahmen von marktbestimmten Betrieben			
3244	Sonstige Auszahlungen aus Finanzaufwendungen			
32	Summe Auszahlungen operative Gebarung	129.200,00	146.700,00	140.596,86
SA1	Saldo (1) Geldfluss aus der operativen Gebarung (31 – 32)	-58.900,00	-78.000,00	-26.324,89
331	Einzahlungen aus der Investitionstätigkeit	0,00	0,00	0,00
3311	Einzahlungen aus der Veräußerung von immateriellem Vermögen			
3312	Einzahlungen aus der Veräußerung von Grundstücken und Grundstückeinrichtungen			
3313	Einzahlungen aus der Veräußerung von Gebäuden und Bauten			
3314	Einzahlungen aus der Veräußerung von technischen Anlagen, Fahrzeugen und Maschinen			
3315	Einzahlungen aus der Veräußerung von Amts-, Betriebs- und Geschäftsausstattung			
3316	Einzahlungen aus der Veräußerung von Kulturgütern			
3317	Einzahlungen aus der Veräußerung von Beteiligungen			
3318	Einzahlungen aus der Veräußerung von kofinanzierten Schutzbauten			
332	Einzahlungen aus der Rückzahlung von Darlehen sowie gewährten Vorschüssen	0,00	0,00	0,00
3321	Einzahlungen aus Darlehen an Träger des öffentlichen Rechts			
3322	Einzahlungen aus Darlehen an Beteiligungen			
3323	Einzahlungen aus Darlehen an Unternehmen und Haushalte			
3325	Einzahlungen aus Vorschüssen und Anzahlungen			
333	Einzahlungen aus Kapitaltransfers	1.400,00	0,00	0,00
3331	Kapitaltransferzahlungen von Trägern des öffentlichen Rechts	1.400,00		
3332	Kapitaltransferzahlungen von Beteiligungen			
3333	Kapitaltransferzahlungen von Unternehmen			
3334	Kapitaltransferzahlungen von Haushalten und Organisationen ohne Erwerbscharakter			
3335	Kapitaltransferzahlungen vom Ausland			
33	Summe Einzahlungen investive Gebarung	1.400,00	0,00	0,00

Kunst, Kultur und Kultus (Gruppe 3)

MVAG	Mittelverwendungs- und aufbringungsgruppen (1. und 2. Ebene)	VA 2026	VA 2025	RA 2024
341	Auszahlungen aus der Investitionstätigkeit	6.000,00	2.100,00	71.581,71
3411	Auszahlungen für den Erwerb von immateriellem Vermögen			
3412	Auszahlungen für den Erwerb von Grundstücken und Grundstückseinrichtungen			
3413	Auszahlungen für den Erwerb von Gebäuden und Bauten	6.000,00		40.605,34
3414	Auszahlungen für den Erwerb von technischen Anlagen, Fahrzeugen und Maschinen			
3415	Auszahlungen für den Erwerb von Amts-, Betriebs- und Geschäftsausstattung		2.100,00	30.976,37
3416	Auszahlungen für den Erwerb von Kulturgütern			
3417	Auszahlungen für den Erwerb von Beteiligungen			
3418	Auszahlungen für den Erwerb von kofinanzierten Schutzbauten			
342	Auszahlungen aus der Gewährung von Darlehen sowie gewährten Vorschüssen	0,00	0,00	0,00
3421	Auszahlungen von Darlehen an Träger des öffentlichen Rechts			
3422	Auszahlungen von Darlehen an Beteiligungen			
3423	Auszahlungen von Darlehen an Unternehmen und Haushalte			
3425	Auszahlungen von Vorschüssen und Anzahlungen			
343	Auszahlungen aus Kapitaltransfers	15.700,00	15.700,00	15.000,00
3431	Kapitaltransferzahlungen an Träger des öffentlichen Rechts			
3432	Kapitaltransferzahlungen an Beteiligungen			
3433	Kapitaltransferzahlungen an Unternehmen (Finanzunternehmen)			
3434	Kapitaltransferzahlungen an Haushalte und Organisationen ohne Erwerbscharakter	15.700,00	15.700,00	15.000,00
3435	Kapitaltransferzahlungen an das Ausland			
34	Summe Auszahlungen investive Gebarung	21.700,00	17.800,00	86.581,71
SA2	Saldo (2) Geldfluss aus der investiven Gebarung (33 – 34)	-20.300,00	-17.800,00	-86.581,71
SA3	Saldo (3) Nettofinanzierungssaldo (Saldo 1 + Saldo 2)	-79.200,00	-95.800,00	-112.906,60
351	Einzahlungen aus der Aufnahme von Finanzschulden	3.100,00	0,00	119.188,23
3511	Einzahlungen aus empfangenen Darlehen von öffentlichen Körperschaften und Rechtsträgern			1.990,09
3512	Einzahlungen aus empfangenen Darlehen von Beteiligungen			
3513	Einzahlungen aus empfangenen Darlehen von Unternehmen und privaten Haushalten			
3514	Einzahlungen aus Finanzschulden (Finanzunternehmen)	3.100,00		117.198,14
3515	Einzahlungen aus Aufnahmen von Leasingverbindlichkeiten			
353	Einzahlungen infolge eines Kapitaltausches bei derivativen Finanzinstrumenten mit Grundgeschäft	0,00	0,00	0,00
3530	Einzahlungen infolge eines Kapitaltausches bei derivativen Finanzinstrumenten mit Grundgeschäft			
355	Einzahlungen aus dem Abgang von Finanzinstrumenten	0,00	0,00	0,00

Kunst, Kultur und Kultus (Gruppe 3)

MVAG	Mittelverwendungs- und aufbringungsgruppen (1. und 2. Ebene)	VA 2026	VA 2025	RA 2024
3550	Einzahlungen aus dem Abgang von Finanzinstrumenten			
35	Summe Einzahlungen aus der Finanzierungstätigkeit	3.100,00	0,00	119.188,23
361	Auszahlungen aus der Tilgung von Finanzschulden	35.700,00	62.900,00	61.726,80
3611	Auszahlungen aus empfangenen Darlehen von öffentlichen Körperschaften und Rechtsträgern	600,00	600,00	1.527,14
3612	Auszahlungen aus empfangenen Darlehen von Beteiligungen			
3613	Auszahlungen aus empfangenen Darlehen von Unternehmen und privaten Haushalten			
3614	Auszahlungen aus Finanzschulden	35.100,00	62.300,00	60.199,66
3615	Auszahlungen aus Rückzahlungen von Leasingverbindlichkeiten			
363	Auszahlungen infolge eines Kapitaltausches bei derivativen Finanzinstrumenten mit Grundgeschäft	0,00	0,00	0,00
3630	Auszahlungen infolge eines Kapitaltausches bei derivativen Finanzinstrumenten mit Grundgeschäft			
365	Auszahlungen für den Erwerb von Finanzinstrumenten	0,00	0,00	0,00
3650	Auszahlungen für den Erwerb von Finanzinstrumenten			
36	Summe Auszahlungen aus der Finanzierungstätigkeit	35.700,00	62.900,00	61.726,80
SA4	Saldo (4) Geldfluss aus der Finanzierungstätigkeit (35 – 36)	-32.600,00	-62.900,00	57.461,43
SA5	Saldo (5) Geldfluss aus der voranschlagswirksamen Gebarung (Saldo 3 + Saldo 4)	-111.800,00	-158.700,00	-55.445,17

Soziale Wohlfahrt und Wohnbauförderung (Gruppe 4)

MVAG	Mittelverwendungs- und aufbringungsgruppen (1. und 2. Ebene)	VA 2026	VA 2025	RA 2024
311	Einzahlungen aus operativer Verwaltungstätigkeit	5.000,00	190.600,00	21.846,00
3111	Einzahlungen aus eigenen Abgaben			
3112	Einzahlungen aus Ertragsanteilen			
3113	Einzahlungen aus Gebühren			
3114	Einzahlungen aus Leistungen			
3115	Einzahlungen aus Besitz und wirtschaftlicher Tätigkeit			
3116	Einzahlungen aus Veräußerung von geringwertigen Wirtschaftsgütern (GWG) und sonstige Einzahlungen	5.000,00	190.600,00	21.846,00
312	Einzahlungen aus Transfers	128.600,00	0,00	0,00
3121	Transferzahlungen von Trägern des öffentlichen Rechts	128.600,00		
3122	Transferzahlungen von Beteiligungen			
3123	Transferzahlungen von Unternehmen (inkl. Finanzunternehmen)			
3124	Transferzahlungen von Haushalten und Organisationen ohne Erwerbscharakter			
3125	Transferzahlungen vom Ausland			
3126	Investitions- und Tilgungszuschüsse zwischen Unternehmungen und Betrieben der Gebietskörperschaft und der Gebietskörperschaft			
313	Einzahlungen aus Finanzerträgen	0,00	0,00	0,00
3131	Einzahlungen aus Zinserträgen			
3132	Einzahlungen aus Zinsen aus derivativen Finanzinstrumenten mit und ohne Grundgeschäft			
3133	Einzahlungen aus Gewinnentnahmen von marktbestimmten Betrieben			
3134	Sonstige Einzahlungen aus Finanzerträgen			
3135	Einzahlungen aus Dividenden/Gewinnausschüttungen			
31	Summe Einzahlungen operative Gebarung	133.600,00	190.600,00	21.846,00
321	Auszahlungen aus Personalaufwand	0,00	0,00	0,00
3211	Auszahlungen für Personalaufwand (Bezüge, Nebengebühren, und Mehrleistungsvergütungen)			
3212	Auszahlungen für gesetzliche und freiwillige Sozialaufwendungen			
3213	Auszahlungen aus sonstigem Personalaufwand			
322	Auszahlungen aus Sachaufwand	1.500,00	1.500,00	1.780,80
3221	Auszahlungen für Gebrauchs- und Verbrauchsgüter, Handelswaren			
3222	Auszahlungen für Verwaltungs- und Betriebsaufwand			
3223	Auszahlungen für Leasing- und Mietaufwand			
3224	Auszahlungen für Instandhaltung			
3225	Sonstige Auszahlungen aus Sachaufwand	1.500,00	1.500,00	1.780,80
3226	Auszahlungen aus der Inanspruchnahme von Haftungen			
323	Auszahlungen aus Transfers	1.561.000,00	1.462.200,00	1.193.592,98
3231	Transferzahlungen an Träger des öffentlichen Rechts	1.321.000,00	1.252.600,00	1.088.219,54

Soziale Wohlfahrt und Wohnbauförderung (Gruppe 4)

MVAG	Mittelverwendungs- und aufbringungsgruppen (1. und 2. Ebene)	VA 2026	VA 2025	RA 2024
3232	Transferzahlungen an Beteiligungen			
3233	Transferzahlungen an Unternehmen (inkl. Finanzunternehmen)	239.000,00	208.400,00	104.257,62
3234	Transferzahlungen an Haushalte und Organisationen ohne Erwerbscharakter	1.000,00	1.200,00	1.115,82
3235	Transferzahlungen an das Ausland			
3236	Investitions- und Tilgungszuschüsse zwischen Unternehmungen und Betrieben der Gebietskörperschaft und der Gebietskörperschaft			
324	Auszahlungen aus Finanzaufwand	0,00	0,00	0,00
3241	Auszahlungen für Zinsen			
3242	Auszahlungen für Zinsen aus derivativen Finanzinstrumenten mit und ohne Grundgeschäft			
3243	Auszahlungen aus Gewinnentnahmen von marktbestimmten Betrieben			
3244	Sonstige Auszahlungen aus Finanzaufwendungen			
32	Summe Auszahlungen operative Gebarung	1.562.500,00	1.463.700,00	1.195.373,78
SA1	Saldo (1) Geldfluss aus der operativen Gebarung (31 – 32)	-1.428.900,00	-1.273.100,00	-1.173.527,78
331	Einzahlungen aus der Investitionstätigkeit	0,00	0,00	0,00
3311	Einzahlungen aus der Veräußerung von immateriellem Vermögen			
3312	Einzahlungen aus der Veräußerung von Grundstücken und Grundstückeinrichtungen			
3313	Einzahlungen aus der Veräußerung von Gebäuden und Bauten			
3314	Einzahlungen aus der Veräußerung von technischen Anlagen, Fahrzeugen und Maschinen			
3315	Einzahlungen aus der Veräußerung von Amts-, Betriebs- und Geschäftsausstattung			
3316	Einzahlungen aus der Veräußerung von Kulturgütern			
3317	Einzahlungen aus der Veräußerung von Beteiligungen			
3318	Einzahlungen aus der Veräußerung von kofinanzierten Schutzbauten			
332	Einzahlungen aus der Rückzahlung von Darlehen sowie gewährten Vorschüssen	0,00	0,00	0,00
3321	Einzahlungen aus Darlehen an Träger des öffentlichen Rechts			
3322	Einzahlungen aus Darlehen an Beteiligungen			
3323	Einzahlungen aus Darlehen an Unternehmen und Haushalte			
3325	Einzahlungen aus Vorschüssen und Anzahlungen			
333	Einzahlungen aus Kapitaltransfers	0,00	0,00	0,00
3331	Kapitaltransferzahlungen von Trägern des öffentlichen Rechts			
3332	Kapitaltransferzahlungen von Beteiligungen			
3333	Kapitaltransferzahlungen von Unternehmen			
3334	Kapitaltransferzahlungen von Haushalten und Organisationen ohne Erwerbscharakter			
3335	Kapitaltransferzahlungen vom Ausland			
33	Summe Einzahlungen investive Gebarung	0,00	0,00	0,00

Soziale Wohlfahrt und Wohnbauförderung (Gruppe 4)

MVAG	Mittelverwendungs- und aufbringungsgruppen (1. und 2. Ebene)	VA 2026	VA 2025	RA 2024
341	Auszahlungen aus der Investitionstätigkeit	0,00	0,00	0,00
3411	Auszahlungen für den Erwerb von immateriellem Vermögen			
3412	Auszahlungen für den Erwerb von Grundstücken und Grundstückseinrichtungen			
3413	Auszahlungen für den Erwerb von Gebäuden und Bauten			
3414	Auszahlungen für den Erwerb von technischen Anlagen, Fahrzeugen und Maschinen			
3415	Auszahlungen für den Erwerb von Amts-, Betriebs- und Geschäftsausstattung			
3416	Auszahlungen für den Erwerb von Kulturgütern			
3417	Auszahlungen für den Erwerb von Beteiligungen			
3418	Auszahlungen für den Erwerb von kofinanzierten Schutzbauten			
342	Auszahlungen aus der Gewährung von Darlehen sowie gewährten Vorschüssen	0,00	0,00	0,00
3421	Auszahlungen von Darlehen an Träger des öffentlichen Rechts			
3422	Auszahlungen von Darlehen an Beteiligungen			
3423	Auszahlungen von Darlehen an Unternehmen und Haushalte			
3425	Auszahlungen von Vorschüssen und Anzahlungen			
343	Auszahlungen aus Kapitaltransfers	9.000,00	2.100,00	2.100,00
3431	Kapitaltransferzahlungen an Träger des öffentlichen Rechts			
3432	Kapitaltransferzahlungen an Beteiligungen			
3433	Kapitaltransferzahlungen an Unternehmen (Finanzunternehmen)			
3434	Kapitaltransferzahlungen an Haushalte und Organisationen ohne Erwerbscharakter	9.000,00	2.100,00	2.100,00
3435	Kapitaltransferzahlungen an das Ausland			
34	Summe Auszahlungen investive Gebarung	9.000,00	2.100,00	2.100,00
SA2	Saldo (2) Geldfluss aus der investiven Gebarung (33 – 34)	-9.000,00	-2.100,00	-2.100,00
SA3	Saldo (3) Nettofinanzierungssaldo (Saldo 1 + Saldo 2)	-1.437.900,00	-1.275.200,00	-1.175.627,78
351	Einzahlungen aus der Aufnahme von Finanzschulden	0,00	0,00	0,00
3511	Einzahlungen aus empfangenen Darlehen von öffentlichen Körperschaften und Rechtsträgern			
3512	Einzahlungen aus empfangenen Darlehen von Beteiligungen			
3513	Einzahlungen aus empfangenen Darlehen von Unternehmen und privaten Haushalten			
3514	Einzahlungen aus Finanzschulden (Finanzunternehmen)			
3515	Einzahlungen aus Aufnahmen von Leasingverbindlichkeiten			
353	Einzahlungen infolge eines Kapitaltausches bei derivativen Finanzinstrumenten mit Grundgeschäft	0,00	0,00	0,00
3530	Einzahlungen infolge eines Kapitaltausches bei derivativen Finanzinstrumenten mit Grundgeschäft			
355	Einzahlungen aus dem Abgang von Finanzinstrumenten	0,00	0,00	0,00

Soziale Wohlfahrt und Wohnbauförderung (Gruppe 4)

MVAG	Mittelverwendungs- und aufbringungsgruppen (1. und 2. Ebene)	VA 2026	VA 2025	RA 2024
3550	Einzahlungen aus dem Abgang von Finanzinstrumenten			
35	Summe Einzahlungen aus der Finanzierungstätigkeit	0,00	0,00	0,00
361	Auszahlungen aus der Tilgung von Finanzschulden	0,00	0,00	0,00
3611	Auszahlungen aus empfangenen Darlehen von öffentlichen Körperschaften und Rechtsträgern			
3612	Auszahlungen aus empfangenen Darlehen von Beteiligungen			
3613	Auszahlungen aus empfangenen Darlehen von Unternehmen und privaten Haushalten			
3614	Auszahlungen aus Finanzschulden			
3615	Auszahlungen aus Rückzahlungen von Leasingverbindlichkeiten			
363	Auszahlungen infolge eines Kapitaltausches bei derivativen Finanzinstrumenten mit Grundgeschäft	0,00	0,00	0,00
3630	Auszahlungen infolge eines Kapitaltausches bei derivativen Finanzinstrumenten mit Grundgeschäft			
365	Auszahlungen für den Erwerb von Finanzinstrumenten	0,00	0,00	0,00
3650	Auszahlungen für den Erwerb von Finanzinstrumenten			
36	Summe Auszahlungen aus der Finanzierungstätigkeit	0,00	0,00	0,00
SA4	Saldo (4) Geldfluss aus der Finanzierungstätigkeit (35 – 36)	0,00	0,00	0,00
SA5	Saldo (5) Geldfluss aus der voranschlagswirksamen Gebarung (Saldo 3 + Saldo 4)	-1.437.900,00	-1.275.200,00	-1.175.627,78

Gesundheit (Gruppe 5)

MVAG	Mittelverwendungs- und aufbringungsgruppen (1. und 2. Ebene)	VA 2026	VA 2025	RA 2024
311	Einzahlungen aus operativer Verwaltungstätigkeit	14.000,00	16.000,00	3.722,28
3111	Einzahlungen aus eigenen Abgaben			
3112	Einzahlungen aus Ertragsanteilen			
3113	Einzahlungen aus Gebühren			
3114	Einzahlungen aus Leistungen	4.000,00	6.000,00	3.575,00
3115	Einzahlungen aus Besitz und wirtschaftlicher Tätigkeit			
3116	Einzahlungen aus Veräußerung von geringwertigen Wirtschaftsgütern (GWG) und sonstige Einzahlungen	10.000,00	10.000,00	147,28
312	Einzahlungen aus Transfers	0,00	95.000,00	0,00
3121	Transferzahlungen von Trägern des öffentlichen Rechts		95.000,00	
3122	Transferzahlungen von Beteiligungen			
3123	Transferzahlungen von Unternehmen (inkl. Finanzunternehmen)			
3124	Transferzahlungen von Haushalten und Organisationen ohne Erwerbscharakter			
3125	Transferzahlungen vom Ausland			
3126	Investitions- und Tilgungszuschüsse zwischen Unternehmungen und Betrieben der Gebietskörperschaft und der Gebietskörperschaft			
313	Einzahlungen aus Finanzerträgen	0,00	0,00	0,00
3131	Einzahlungen aus Zinserträgen			
3132	Einzahlungen aus Zinsen aus derivativen Finanzinstrumenten mit und ohne Grundgeschäft			
3133	Einzahlungen aus Gewinnentnahmen von marktbestimmten Betrieben			
3134	Sonstige Einzahlungen aus Finanzerträgen			
3135	Einzahlungen aus Dividenden/Gewinnausschüttungen			
31	Summe Einzahlungen operative Gebarung	14.000,00	111.000,00	3.722,28
321	Auszahlungen aus Personalaufwand	0,00	0,00	0,00
3211	Auszahlungen für Personalaufwand (Bezüge, Nebengebühren, und Mehrleistungsvergütungen)			
3212	Auszahlungen für gesetzliche und freiwillige Sozialaufwendungen			
3213	Auszahlungen aus sonstigem Personalaufwand			
322	Auszahlungen aus Sachaufwand	28.600,00	51.200,00	45.783,79
3221	Auszahlungen für Gebrauchs- und Verbrauchsgüter, Handelswaren			
3222	Auszahlungen für Verwaltungs- und Betriebsaufwand			
3223	Auszahlungen für Leasing- und Mietaufwand			
3224	Auszahlungen für Instandhaltung			
3225	Sonstige Auszahlungen aus Sachaufwand	28.600,00	51.200,00	45.783,79
3226	Auszahlungen aus der Inanspruchnahme von Haftungen			
323	Auszahlungen aus Transfers	36.400,00	131.400,00	27.243,00
3231	Transferzahlungen an Träger des öffentlichen Rechts			

Gesundheit (Gruppe 5)

MVAG	Mittelverwendungs- und aufbringungsgruppen (1. und 2. Ebene)	VA 2026	VA 2025	RA 2024
3232	Transferzahlungen an Beteiligungen			
3233	Transferzahlungen an Unternehmen (inkl. Finanzunternehmen)		95.000,00	
3234	Transferzahlungen an Haushalte und Organisationen ohne Erwerbscharakter	36.400,00	36.400,00	27.243,00
3235	Transferzahlungen an das Ausland			
3236	Investitions- und Tilgungszuschüsse zwischen Unternehmungen und Betrieben der Gebietskörperschaft und der Gebietskörperschaft			
324	Auszahlungen aus Finanzaufwand	0,00	0,00	0,00
3241	Auszahlungen für Zinsen			
3242	Auszahlungen für Zinsen aus derivativen Finanzinstrumenten mit und ohne Grundgeschäft			
3243	Auszahlungen aus Gewinnentnahmen von marktbestimmten Betrieben			
3244	Sonstige Auszahlungen aus Finanzaufwendungen			
32	Summe Auszahlungen operative Gebarung	65.000,00	182.600,00	73.026,79
SA1	Saldo (1) Geldfluss aus der operativen Gebarung (31 – 32)	-51.000,00	-71.600,00	-69.304,51
331	Einzahlungen aus der Investitionstätigkeit	0,00	0,00	0,00
3311	Einzahlungen aus der Veräußerung von immateriellem Vermögen			
3312	Einzahlungen aus der Veräußerung von Grundstücken und Grundstückeinrichtungen			
3313	Einzahlungen aus der Veräußerung von Gebäuden und Bauten			
3314	Einzahlungen aus der Veräußerung von technischen Anlagen, Fahrzeugen und Maschinen			
3315	Einzahlungen aus der Veräußerung von Amts-, Betriebs- und Geschäftsausstattung			
3316	Einzahlungen aus der Veräußerung von Kulturgütern			
3317	Einzahlungen aus der Veräußerung von Beteiligungen			
3318	Einzahlungen aus der Veräußerung von kofinanzierten Schutzbauten			
332	Einzahlungen aus der Rückzahlung von Darlehen sowie gewährten Vorschüssen	0,00	0,00	0,00
3321	Einzahlungen aus Darlehen an Träger des öffentlichen Rechts			
3322	Einzahlungen aus Darlehen an Beteiligungen			
3323	Einzahlungen aus Darlehen an Unternehmen und Haushalte			
3325	Einzahlungen aus Vorschüssen und Anzahlungen			
333	Einzahlungen aus Kapitaltransfers	0,00	0,00	0,00
3331	Kapitaltransferzahlungen von Trägern des öffentlichen Rechts			
3332	Kapitaltransferzahlungen von Beteiligungen			
3333	Kapitaltransferzahlungen von Unternehmen			
3334	Kapitaltransferzahlungen von Haushalten und Organisationen ohne Erwerbscharakter			
3335	Kapitaltransferzahlungen vom Ausland			
33	Summe Einzahlungen investive Gebarung	0,00	0,00	0,00

Gesundheit (Gruppe 5)

MVAG	Mittelverwendungs- und aufbringungsgruppen (1. und 2. Ebene)	VA 2026	VA 2025	RA 2024
341	Auszahlungen aus der Investitionstätigkeit	0,00	0,00	0,00
3411	Auszahlungen für den Erwerb von immateriellem Vermögen			
3412	Auszahlungen für den Erwerb von Grundstücken und Grundstückseinrichtungen			
3413	Auszahlungen für den Erwerb von Gebäuden und Bauten			
3414	Auszahlungen für den Erwerb von technischen Anlagen, Fahrzeugen und Maschinen			
3415	Auszahlungen für den Erwerb von Amts-, Betriebs- und Geschäftsausstattung			
3416	Auszahlungen für den Erwerb von Kulturgütern			
3417	Auszahlungen für den Erwerb von Beteiligungen			
3418	Auszahlungen für den Erwerb von kofinanzierten Schutzbauten			
342	Auszahlungen aus der Gewährung von Darlehen sowie gewährten Vorschüssen	0,00	0,00	0,00
3421	Auszahlungen von Darlehen an Träger des öffentlichen Rechts			
3422	Auszahlungen von Darlehen an Beteiligungen			
3423	Auszahlungen von Darlehen an Unternehmen und Haushalte			
3425	Auszahlungen von Vorschüssen und Anzahlungen			
343	Auszahlungen aus Kapitaltransfers	0,00	23.000,00	28.786,60
3431	Kapitaltransferzahlungen an Träger des öffentlichen Rechts			
3432	Kapitaltransferzahlungen an Beteiligungen			
3433	Kapitaltransferzahlungen an Unternehmen (Finanzunternehmen)			
3434	Kapitaltransferzahlungen an Haushalte und Organisationen ohne Erwerbscharakter		23.000,00	28.786,60
3435	Kapitaltransferzahlungen an das Ausland			
34	Summe Auszahlungen investive Gebarung	0,00	23.000,00	28.786,60
SA2	Saldo (2) Geldfluss aus der investiven Gebarung (33 – 34)	0,00	-23.000,00	-28.786,60
SA3	Saldo (3) Nettofinanzierungssaldo (Saldo 1 + Saldo 2)	-51.000,00	-94.600,00	-98.091,11
351	Einzahlungen aus der Aufnahme von Finanzschulden	0,00	0,00	0,00
3511	Einzahlungen aus empfangenen Darlehen von öffentlichen Körperschaften und Rechtsträgern			
3512	Einzahlungen aus empfangenen Darlehen von Beteiligungen			
3513	Einzahlungen aus empfangenen Darlehen von Unternehmen und privaten Haushalten			
3514	Einzahlungen aus Finanzschulden (Finanzunternehmen)			
3515	Einzahlungen aus Aufnahmen von Leasingverbindlichkeiten			
353	Einzahlungen infolge eines Kapitaltauschs bei derivativen Finanzinstrumenten mit Grundgeschäft	0,00	0,00	0,00
3530	Einzahlungen infolge eines Kapitaltauschs bei derivativen Finanzinstrumenten mit Grundgeschäft			
355	Einzahlungen aus dem Abgang von Finanzinstrumenten	0,00	0,00	0,00

Gesundheit (Gruppe 5)

MVAG	Mittelverwendungs- und aufbringungsgruppen (1. und 2. Ebene)	VA 2026	VA 2025	RA 2024
3550	Einzahlungen aus dem Abgang von Finanzinstrumenten			
35	Summe Einzahlungen aus der Finanzierungstätigkeit	0,00	0,00	0,00
361	Auszahlungen aus der Tilgung von Finanzschulden	0,00	0,00	0,00
3611	Auszahlungen aus empfangenen Darlehen von öffentlichen Körperschaften und Rechtsträgern			
3612	Auszahlungen aus empfangenen Darlehen von Beteiligungen			
3613	Auszahlungen aus empfangenen Darlehen von Unternehmen und privaten Haushalten			
3614	Auszahlungen aus Finanzschulden			
3615	Auszahlungen aus Rückzahlungen von Leasingverbindlichkeiten			
363	Auszahlungen infolge eines Kapitaltausches bei derivativen Finanzinstrumenten mit Grundgeschäft	0,00	0,00	0,00
3630	Auszahlungen infolge eines Kapitaltausches bei derivativen Finanzinstrumenten mit Grundgeschäft			
365	Auszahlungen für den Erwerb von Finanzinstrumenten	0,00	0,00	0,00
3650	Auszahlungen für den Erwerb von Finanzinstrumenten			
36	Summe Auszahlungen aus der Finanzierungstätigkeit	0,00	0,00	0,00
SA4	Saldo (4) Geldfluss aus der Finanzierungstätigkeit (35 – 36)	0,00	0,00	0,00
SA5	Saldo (5) Geldfluss aus der voranschlagswirksamen Gebarung (Saldo 3 + Saldo 4)	-51.000,00	-94.600,00	-98.091,11

Straßen- und Wasserbau, Verkehr (Gruppe 6)

MVAG	Mittelverwendungs- und aufbringungsgruppen (1. und 2. Ebene)	VA 2026	VA 2025	RA 2024
311	Einzahlungen aus operativer Verwaltungstätigkeit	71.900,00	43.200,00	119.401,77
3111	Einzahlungen aus eigenen Abgaben			
3112	Einzahlungen aus Ertragsanteilen			
3113	Einzahlungen aus Gebühren			
3114	Einzahlungen aus Leistungen	31.400,00	27.900,00	38.136,92
3115	Einzahlungen aus Besitz und wirtschaftlicher Tätigkeit			
3116	Einzahlungen aus Veräußerung von geringwertigen Wirtschaftsgütern (GWG) und sonstige Einzahlungen	40.500,00	15.300,00	81.264,85
312	Einzahlungen aus Transfers	292.800,00	418.400,00	54.716,43
3121	Transferzahlungen von Trägern des öffentlichen Rechts	284.600,00	411.400,00	48.491,93
3122	Transferzahlungen von Beteiligungen			
3123	Transferzahlungen von Unternehmen (inkl. Finanzunternehmen)			
3124	Transferzahlungen von Haushalten und Organisationen ohne Erwerbscharakter	8.200,00	7.000,00	6.224,50
3125	Transferzahlungen vom Ausland			
3126	Investitions- und Tilgungszuschüsse zwischen Unternehmungen und Betrieben der Gebietskörperschaft und der Gebietskörperschaft			
313	Einzahlungen aus Finanzerträgen	0,00	0,00	0,00
3131	Einzahlungen aus Zinserträgen			
3132	Einzahlungen aus Zinsen aus derivativen Finanzinstrumenten mit und ohne Grundgeschäft			
3133	Einzahlungen aus Gewinnentnahmen von marktbestimmten Betrieben			
3134	Sonstige Einzahlungen aus Finanzerträgen			
3135	Einzahlungen aus Dividenden/Gewinnausschüttungen			
31	Summe Einzahlungen operative Gebarung	364.700,00	461.600,00	174.118,20
321	Auszahlungen aus Personalaufwand	401.400,00	371.100,00	401.595,74
3211	Auszahlungen für Personalaufwand (Bezüge, Nebengebühren, und Mehrleistungsvergütungen)	301.100,00	277.000,00	281.161,28
3212	Auszahlungen für gesetzliche und freiwillige Sozialaufwendungen	100.300,00	94.100,00	120.434,46
3213	Auszahlungen aus sonstigem Personalaufwand			
322	Auszahlungen aus Sachaufwand	118.600,00	117.200,00	114.178,06
3221	Auszahlungen für Gebrauchs- und Verbrauchsgüter, Handelswaren	5.600,00	10.600,00	8.579,20
3222	Auszahlungen für Verwaltungs- und Betriebsaufwand	100,00	100,00	76,86
3223	Auszahlungen für Leasing- und Mietaufwand			
3224	Auszahlungen für Instandhaltung	91.500,00	93.200,00	105.500,64
3225	Sonstige Auszahlungen aus Sachaufwand	21.400,00	13.300,00	21,36
3226	Auszahlungen aus der Inanspruchnahme von Haftungen			
323	Auszahlungen aus Transfers	0,00	0,00	0,00
3231	Transferzahlungen an Träger des öffentlichen Rechts			

Straßen- und Wasserbau, Verkehr (Gruppe 6)

MVAG	Mittelverwendungs- und aufbringungsgruppen (1. und 2. Ebene)	VA 2026	VA 2025	RA 2024
3232	Transferzahlungen an Beteiligungen			
3233	Transferzahlungen an Unternehmen (inkl. Finanzunternehmen)			
3234	Transferzahlungen an Haushalte und Organisationen ohne Erwerbscharakter			
3235	Transferzahlungen an das Ausland			
3236	Investitions- und Tilgungszuschüsse zwischen Unternehmungen und Betrieben der Gebietskörperschaft und der Gebietskörperschaft			
324	Auszahlungen aus Finanzaufwand	49.700,00	62.100,00	65.843,99
3241	Auszahlungen für Zinsen	49.700,00	62.100,00	65.843,99
3242	Auszahlungen für Zinsen aus derivativen Finanzinstrumenten mit und ohne Grundgeschäft			
3243	Auszahlungen aus Gewinnentnahmen von marktbestimmten Betrieben			
3244	Sonstige Auszahlungen aus Finanzaufwendungen			
32	Summe Auszahlungen operative Gebarung	569.700,00	550.400,00	581.617,79
SA1	Saldo (1) Geldfluss aus der operativen Gebarung (31 – 32)	-205.000,00	-88.800,00	-407.499,59
331	Einzahlungen aus der Investitionstätigkeit	117.900,00	67.000,00	0,00
3311	Einzahlungen aus der Veräußerung von immateriellem Vermögen			
3312	Einzahlungen aus der Veräußerung von Grundstücken und Grundstückeinrichtungen	117.900,00		
3313	Einzahlungen aus der Veräußerung von Gebäuden und Bauten		67.000,00	
3314	Einzahlungen aus der Veräußerung von technischen Anlagen, Fahrzeugen und Maschinen			
3315	Einzahlungen aus der Veräußerung von Amts-, Betriebs- und Geschäftsausstattung			
3316	Einzahlungen aus der Veräußerung von Kulturgütern			
3317	Einzahlungen aus der Veräußerung von Beteiligungen			
3318	Einzahlungen aus der Veräußerung von kofinanzierten Schutzbauten			
332	Einzahlungen aus der Rückzahlung von Darlehen sowie gewährten Vorschüssen	0,00	0,00	0,00
3321	Einzahlungen aus Darlehen an Träger des öffentlichen Rechts			
3322	Einzahlungen aus Darlehen an Beteiligungen			
3323	Einzahlungen aus Darlehen an Unternehmen und Haushalte			
3325	Einzahlungen aus Vorschüssen und Anzahlungen			
333	Einzahlungen aus Kapitaltransfers	97.700,00	193.600,00	130.782,73
3331	Kapitaltransferzahlungen von Trägern des öffentlichen Rechts	94.100,00	190.000,00	130.782,73
3332	Kapitaltransferzahlungen von Beteiligungen			
3333	Kapitaltransferzahlungen von Unternehmen			
3334	Kapitaltransferzahlungen von Haushalten und Organisationen ohne Erwerbscharakter	3.600,00	3.600,00	
3335	Kapitaltransferzahlungen vom Ausland			
33	Summe Einzahlungen investive Gebarung	215.600,00	260.600,00	130.782,73

Straßen- und Wasserbau, Verkehr (Gruppe 6)

MVAG	Mittelverwendungs- und aufbringungsgruppen (1. und 2. Ebene)	VA 2026	VA 2025	RA 2024
341	Auszahlungen aus der Investitionstätigkeit	300.000,00	319.100,00	572.232,06
3411	Auszahlungen für den Erwerb von immateriellem Vermögen			
3412	Auszahlungen für den Erwerb von Grundstücken und Grundstückseinrichtungen	300.000,00	319.100,00	572.232,06
3413	Auszahlungen für den Erwerb von Gebäuden und Bauten			
3414	Auszahlungen für den Erwerb von technischen Anlagen, Fahrzeugen und Maschinen			
3415	Auszahlungen für den Erwerb von Amts-, Betriebs- und Geschäftsausstattung			
3416	Auszahlungen für den Erwerb von Kulturgütern			
3417	Auszahlungen für den Erwerb von Beteiligungen			
3418	Auszahlungen für den Erwerb von kofinanzierten Schutzbauten			
342	Auszahlungen aus der Gewährung von Darlehen sowie gewährten Vorschüssen	0,00	0,00	0,00
3421	Auszahlungen von Darlehen an Träger des öffentlichen Rechts			
3422	Auszahlungen von Darlehen an Beteiligungen			
3423	Auszahlungen von Darlehen an Unternehmen und Haushalte			
3425	Auszahlungen von Vorschüssen und Anzahlungen			
343	Auszahlungen aus Kapitaltransfers	34.000,00	222.600,00	54.142,52
3431	Kapitaltransferzahlungen an Träger des öffentlichen Rechts	34.000,00	222.600,00	54.142,52
3432	Kapitaltransferzahlungen an Beteiligungen			
3433	Kapitaltransferzahlungen an Unternehmen (Finanzunternehmen)			
3434	Kapitaltransferzahlungen an Haushalte und Organisationen ohne Erwerbscharakter			
3435	Kapitaltransferzahlungen an das Ausland			
34	Summe Auszahlungen investive Gebarung	334.000,00	541.700,00	626.374,58
SA2	Saldo (2) Geldfluss aus der investiven Gebarung (33 – 34)	-118.400,00	-281.100,00	-495.591,85
SA3	Saldo (3) Nettofinanzierungssaldo (Saldo 1 + Saldo 2)	-323.400,00	-369.900,00	-903.091,44
351	Einzahlungen aus der Aufnahme von Finanzschulden	76.200,00	100.000,00	664.721,51
3511	Einzahlungen aus empfangenen Darlehen von öffentlichen Körperschaften und Rechtsträgern			6.437,80
3512	Einzahlungen aus empfangenen Darlehen von Beteiligungen			
3513	Einzahlungen aus empfangenen Darlehen von Unternehmen und privaten Haushalten			
3514	Einzahlungen aus Finanzschulden (Finanzunternehmen)	76.200,00	100.000,00	658.283,71
3515	Einzahlungen aus Aufnahmen von Leasingverbindlichkeiten			
353	Einzahlungen infolge eines Kapitaltausches bei derivativen Finanzinstrumenten mit Grundgeschäft	0,00	0,00	0,00
3530	Einzahlungen infolge eines Kapitaltausches bei derivativen Finanzinstrumenten mit Grundgeschäft			
355	Einzahlungen aus dem Abgang von Finanzinstrumenten	0,00	0,00	0,00

Straßen- und Wasserbau, Verkehr (Gruppe 6)

MVAG	Mittelverwendungs- und aufbringungsgruppen (1. und 2. Ebene)	VA 2026	VA 2025	RA 2024
3550	Einzahlungen aus dem Abgang von Finanzinstrumenten			
35	Summe Einzahlungen aus der Finanzierungstätigkeit	76.200,00	100.000,00	664.721,51
361	Auszahlungen aus der Tilgung von Finanzschulden	246.100,00	259.900,00	311.289,56
3611	Auszahlungen aus empfangenen Darlehen von öffentlichen Körperschaften und Rechtsträgern	5.000,00	5.000,00	4.337,15
3612	Auszahlungen aus empfangenen Darlehen von Beteiligungen			
3613	Auszahlungen aus empfangenen Darlehen von Unternehmen und privaten Haushalten			
3614	Auszahlungen aus Finanzschulden	241.100,00	254.900,00	306.952,41
3615	Auszahlungen aus Rückzahlungen von Leasingverbindlichkeiten			
363	Auszahlungen infolge eines Kapitaltausches bei derivativen Finanzinstrumenten mit Grundgeschäft	0,00	0,00	0,00
3630	Auszahlungen infolge eines Kapitaltausches bei derivativen Finanzinstrumenten mit Grundgeschäft			
365	Auszahlungen für den Erwerb von Finanzinstrumenten	0,00	0,00	0,00
3650	Auszahlungen für den Erwerb von Finanzinstrumenten			
36	Summe Auszahlungen aus der Finanzierungstätigkeit	246.100,00	259.900,00	311.289,56
SA4	Saldo (4) Geldfluss aus der Finanzierungstätigkeit (35 – 36)	-169.900,00	-159.900,00	353.431,95
SA5	Saldo (5) Geldfluss aus der voranschlagswirksamen Gebarung (Saldo 3 + Saldo 4)	-493.300,00	-529.800,00	-549.659,49

Wirtschaftsförderung (Gruppe 7)

MVAG	Mittelverwendungs- und aufbringungsgruppen (1. und 2. Ebene)	VA 2026	VA 2025	RA 2024
311	Einzahlungen aus operativer Verwaltungstätigkeit	0,00	0,00	722,00
3111	Einzahlungen aus eigenen Abgaben			
3112	Einzahlungen aus Ertragsanteilen			
3113	Einzahlungen aus Gebühren			
3114	Einzahlungen aus Leistungen			
3115	Einzahlungen aus Besitz und wirtschaftlicher Tätigkeit			
3116	Einzahlungen aus Veräußerung von geringwertigen Wirtschaftsgütern (GWG) und sonstige Einzahlungen			722,00
312	Einzahlungen aus Transfers	0,00	0,00	0,00
3121	Transferzahlungen von Trägern des öffentlichen Rechts			
3122	Transferzahlungen von Beteiligungen			
3123	Transferzahlungen von Unternehmen (inkl. Finanzunternehmen)			
3124	Transferzahlungen von Haushalten und Organisationen ohne Erwerbscharakter			
3125	Transferzahlungen vom Ausland			
3126	Investitions- und Tilgungszuschüsse zwischen Unternehmungen und Betrieben der Gebietskörperschaft und der Gebietskörperschaft			
313	Einzahlungen aus Finanzerträgen	0,00	0,00	0,00
3131	Einzahlungen aus Zinserträgen			
3132	Einzahlungen aus Zinsen aus derivativen Finanzinstrumenten mit und ohne Grundgeschäft			
3133	Einzahlungen aus Gewinnentnahmen von marktbestimmten Betrieben			
3134	Sonstige Einzahlungen aus Finanzerträgen			
3135	Einzahlungen aus Dividenden/Gewinnausschüttungen			
31	Summe Einzahlungen operative Gebarung	0,00	0,00	722,00
321	Auszahlungen aus Personalaufwand	0,00	0,00	0,00
3211	Auszahlungen für Personalaufwand (Bezüge, Nebengebühren, und Mehrleistungsvergütungen)			
3212	Auszahlungen für gesetzliche und freiwillige Sozialaufwendungen			
3213	Auszahlungen aus sonstigem Personalaufwand			
322	Auszahlungen aus Sachaufwand	22.600,00	34.300,00	62.897,05
3221	Auszahlungen für Gebrauchs- und Verbrauchsgüter, Handelswaren	1.000,00	1.000,00	
3222	Auszahlungen für Verwaltungs- und Betriebsaufwand	4.000,00	15.800,00	16.461,84
3223	Auszahlungen für Leasing- und Mietaufwand			
3224	Auszahlungen für Instandhaltung			
3225	Sonstige Auszahlungen aus Sachaufwand	17.600,00	17.500,00	46.435,21
3226	Auszahlungen aus der Inanspruchnahme von Haftungen			
323	Auszahlungen aus Transfers	29.400,00	28.800,00	30.762,38
3231	Transferzahlungen an Träger des öffentlichen Rechts			

Wirtschaftsförderung (Gruppe 7)

MVAG	Mittelverwendungs- und aufbringungsgruppen (1. und 2. Ebene)	VA 2026	VA 2025	RA 2024
3232	Transferzahlungen an Beteiligungen			
3233	Transferzahlungen an Unternehmen (inkl. Finanzunternehmen)			
3234	Transferzahlungen an Haushalte und Organisationen ohne Erwerbscharakter	29.400,00	28.800,00	30.762,38
3235	Transferzahlungen an das Ausland			
3236	Investitions- und Tilgungszuschüsse zwischen Unternehmungen und Betrieben der Gebietskörperschaft und der Gebietskörperschaft			
324	Auszahlungen aus Finanzaufwand	0,00	0,00	0,00
3241	Auszahlungen für Zinsen			
3242	Auszahlungen für Zinsen aus derivativen Finanzinstrumenten mit und ohne Grundgeschäft			
3243	Auszahlungen aus Gewinnentnahmen von marktbestimmten Betrieben			
3244	Sonstige Auszahlungen aus Finanzaufwendungen			
32	Summe Auszahlungen operative Gebarung	52.000,00	63.100,00	93.659,43
SA1	Saldo (1) Geldfluss aus der operativen Gebarung (31 – 32)	-52.000,00	-63.100,00	-92.937,43
331	Einzahlungen aus der Investitionstätigkeit	0,00	0,00	0,00
3311	Einzahlungen aus der Veräußerung von immateriellem Vermögen			
3312	Einzahlungen aus der Veräußerung von Grundstücken und Grundstückeinrichtungen			
3313	Einzahlungen aus der Veräußerung von Gebäuden und Bauten			
3314	Einzahlungen aus der Veräußerung von technischen Anlagen, Fahrzeugen und Maschinen			
3315	Einzahlungen aus der Veräußerung von Amts-, Betriebs- und Geschäftsausstattung			
3316	Einzahlungen aus der Veräußerung von Kulturgütern			
3317	Einzahlungen aus der Veräußerung von Beteiligungen			
3318	Einzahlungen aus der Veräußerung von kofinanzierten Schutzbauten			
332	Einzahlungen aus der Rückzahlung von Darlehen sowie gewährten Vorschüssen	0,00	0,00	0,00
3321	Einzahlungen aus Darlehen an Träger des öffentlichen Rechts			
3322	Einzahlungen aus Darlehen an Beteiligungen			
3323	Einzahlungen aus Darlehen an Unternehmen und Haushalte			
3325	Einzahlungen aus Vorschüssen und Anzahlungen			
333	Einzahlungen aus Kapitaltransfers	0,00	0,00	0,00
3331	Kapitaltransferzahlungen von Trägern des öffentlichen Rechts			
3332	Kapitaltransferzahlungen von Beteiligungen			
3333	Kapitaltransferzahlungen von Unternehmen			
3334	Kapitaltransferzahlungen von Haushalten und Organisationen ohne Erwerbscharakter			
3335	Kapitaltransferzahlungen vom Ausland			
33	Summe Einzahlungen investive Gebarung	0,00	0,00	0,00

Wirtschaftsförderung (Gruppe 7)

MVAG	Mittelverwendungs- und aufbringungsgruppen (1. und 2. Ebene)	VA 2026	VA 2025	RA 2024
341	Auszahlungen aus der Investitionstätigkeit	0,00	0,00	0,00
3411	Auszahlungen für den Erwerb von immateriellem Vermögen			
3412	Auszahlungen für den Erwerb von Grundstücken und Grundstückseinrichtungen			
3413	Auszahlungen für den Erwerb von Gebäuden und Bauten			
3414	Auszahlungen für den Erwerb von technischen Anlagen, Fahrzeugen und Maschinen			
3415	Auszahlungen für den Erwerb von Amts-, Betriebs- und Geschäftsausstattung			
3416	Auszahlungen für den Erwerb von Kulturgütern			
3417	Auszahlungen für den Erwerb von Beteiligungen			
3418	Auszahlungen für den Erwerb von kofinanzierten Schutzbauten			
342	Auszahlungen aus der Gewährung von Darlehen sowie gewährten Vorschüssen	0,00	0,00	0,00
3421	Auszahlungen von Darlehen an Träger des öffentlichen Rechts			
3422	Auszahlungen von Darlehen an Beteiligungen			
3423	Auszahlungen von Darlehen an Unternehmen und Haushalte			
3425	Auszahlungen von Vorschüssen und Anzahlungen			
343	Auszahlungen aus Kapitaltransfers	0,00	34.000,00	0,00
3431	Kapitaltransferzahlungen an Träger des öffentlichen Rechts			
3432	Kapitaltransferzahlungen an Beteiligungen			
3433	Kapitaltransferzahlungen an Unternehmen (Finanzunternehmen)			
3434	Kapitaltransferzahlungen an Haushalte und Organisationen ohne Erwerbscharakter		34.000,00	
3435	Kapitaltransferzahlungen an das Ausland			
34	Summe Auszahlungen investive Gebarung	0,00	34.000,00	0,00
SA2	Saldo (2) Geldfluss aus der investiven Gebarung (33 – 34)	0,00	-34.000,00	0,00
SA3	Saldo (3) Nettofinanzierungssaldo (Saldo 1 + Saldo 2)	-52.000,00	-97.100,00	-92.937,43
351	Einzahlungen aus der Aufnahme von Finanzschulden	0,00	0,00	0,00
3511	Einzahlungen aus empfangenen Darlehen von öffentlichen Körperschaften und Rechtsträgern			
3512	Einzahlungen aus empfangenen Darlehen von Beteiligungen			
3513	Einzahlungen aus empfangenen Darlehen von Unternehmen und privaten Haushalten			
3514	Einzahlungen aus Finanzschulden (Finanzunternehmen)			
3515	Einzahlungen aus Aufnahmen von Leasingverbindlichkeiten			
353	Einzahlungen infolge eines Kapitaltausches bei derivativen Finanzinstrumenten mit Grundgeschäft	0,00	0,00	0,00
3530	Einzahlungen infolge eines Kapitaltausches bei derivativen Finanzinstrumenten mit Grundgeschäft			
355	Einzahlungen aus dem Abgang von Finanzinstrumenten	0,00	0,00	0,00

Wirtschaftsförderung (Gruppe 7)

MVAG	Mittelverwendungs- und aufbringungsgruppen (1. und 2. Ebene)	VA 2026	VA 2025	RA 2024
3550	Einzahlungen aus dem Abgang von Finanzinstrumenten			
35	Summe Einzahlungen aus der Finanzierungstätigkeit	0,00	0,00	0,00
361	Auszahlungen aus der Tilgung von Finanzschulden	0,00	0,00	0,00
3611	Auszahlungen aus empfangenen Darlehen von öffentlichen Körperschaften und Rechtsträgern			
3612	Auszahlungen aus empfangenen Darlehen von Beteiligungen			
3613	Auszahlungen aus empfangenen Darlehen von Unternehmen und privaten Haushalten			
3614	Auszahlungen aus Finanzschulden			
3615	Auszahlungen aus Rückzahlungen von Leasingverbindlichkeiten			
363	Auszahlungen infolge eines Kapitaltausches bei derivativen Finanzinstrumenten mit Grundgeschäft	0,00	0,00	0,00
3630	Auszahlungen infolge eines Kapitaltausches bei derivativen Finanzinstrumenten mit Grundgeschäft			
365	Auszahlungen für den Erwerb von Finanzinstrumenten	0,00	0,00	0,00
3650	Auszahlungen für den Erwerb von Finanzinstrumenten			
36	Summe Auszahlungen aus der Finanzierungstätigkeit	0,00	0,00	0,00
SA4	Saldo (4) Geldfluss aus der Finanzierungstätigkeit (35 – 36)	0,00	0,00	0,00
SA5	Saldo (5) Geldfluss aus der voranschlagswirksamen Gebarung (Saldo 3 + Saldo 4)	-52.000,00	-97.100,00	-92.937,43

Dienstleistungen (Gruppe 8)

MVAG	Mittelverwendungs- und aufbringungsgruppen (1. und 2. Ebene)	VA 2026	VA 2025	RA 2024
311	Einzahlungen aus operativer Verwaltungstätigkeit	983.300,00	953.800,00	960.796,28
3111	Einzahlungen aus eigenen Abgaben	15.000,00		
3112	Einzahlungen aus Ertragsanteilen			
3113	Einzahlungen aus Gebühren	799.900,00	812.500,00	731.389,53
3114	Einzahlungen aus Leistungen	6.100,00	5.600,00	54.717,05
3115	Einzahlungen aus Besitz und wirtschaftlicher Tätigkeit	99.800,00	81.500,00	88.086,95
3116	Einzahlungen aus Veräußerung von geringwertigen Wirtschaftsgütern (GWG) und sonstige Einzahlungen	62.500,00	54.200,00	86.602,75
312	Einzahlungen aus Transfers	56.900,00	1.600,00	44.664,06
3121	Transferzahlungen von Trägern des öffentlichen Rechts	56.900,00	1.600,00	44.664,06
3122	Transferzahlungen von Beteiligungen			
3123	Transferzahlungen von Unternehmen (inkl. Finanzunternehmen)			
3124	Transferzahlungen von Haushalten und Organisationen ohne Erwerbscharakter			
3125	Transferzahlungen vom Ausland			
3126	Investitions- und Tilgungszuschüsse zwischen Unternehmungen und Betrieben der Gebietskörperschaft und der Gebietskörperschaft			
313	Einzahlungen aus Finanzerträgen	4.100,00	3.500,00	4.633,36
3131	Einzahlungen aus Zinserträgen	4.100,00	3.500,00	4.633,36
3132	Einzahlungen aus Zinsen aus derivativen Finanzinstrumenten mit und ohne Grundgeschäft			
3133	Einzahlungen aus Gewinnentnahmen von marktbestimmten Betrieben			
3134	Sonstige Einzahlungen aus Finanzerträgen			
3135	Einzahlungen aus Dividenden/Gewinnausschüttungen			
31	Summe Einzahlungen operative Gebarung	1.044.300,00	958.900,00	1.010.093,70
321	Auszahlungen aus Personalaufwand	4.300,00	4.200,00	0,00
3211	Auszahlungen für Personalaufwand (Bezüge, Nebengebühren, und Mehrleistungsvergütungen)	4.300,00	4.200,00	
3212	Auszahlungen für gesetzliche und freiwillige Sozialaufwendungen			
3213	Auszahlungen aus sonstigem Personalaufwand			
322	Auszahlungen aus Sachaufwand	469.700,00	492.100,00	913.090,23
3221	Auszahlungen für Gebrauchs- und Verbrauchsgüter, Handelswaren	65.900,00	65.300,00	59.985,42
3222	Auszahlungen für Verwaltungs- und Betriebsaufwand	46.300,00	47.200,00	44.470,95
3223	Auszahlungen für Leasing- und Mietaufwand	700,00	800,00	642,14
3224	Auszahlungen für Instandhaltung	92.700,00	95.500,00	115.464,41
3225	Sonstige Auszahlungen aus Sachaufwand	264.100,00	283.300,00	692.527,31
3226	Auszahlungen aus der Inanspruchnahme von Haftungen			
323	Auszahlungen aus Transfers	592.000,00	586.700,00	128.528,80
3231	Transferzahlungen an Träger des öffentlichen Rechts	592.000,00	586.700,00	78.186,90

Dienstleistungen (Gruppe 8)

MVAG	Mittelverwendungs- und aufbringungsgruppen (1. und 2. Ebene)	VA 2026	VA 2025	RA 2024
3232	Transferzahlungen an Beteiligungen			
3233	Transferzahlungen an Unternehmen (inkl. Finanzunternehmen)			
3234	Transferzahlungen an Haushalte und Organisationen ohne Erwerbscharakter			50.341,90
3235	Transferzahlungen an das Ausland			
3236	Investitions- und Tilgungszuschüsse zwischen Unternehmungen und Betrieben der Gebietskörperschaft und der Gebietskörperschaft			
324	Auszahlungen aus Finanzaufwand	8.300,00	9.000,00	10.862,37
3241	Auszahlungen für Zinsen	8.100,00	8.800,00	10.406,79
3242	Auszahlungen für Zinsen aus derivativen Finanzinstrumenten mit und ohne Grundgeschäft			
3243	Auszahlungen aus Gewinnentnahmen von marktbestimmten Betrieben			
3244	Sonstige Auszahlungen aus Finanzaufwendungen	200,00	200,00	455,58
32	Summe Auszahlungen operative Gebarung	1.074.300,00	1.092.000,00	1.052.481,40
SA1	Saldo (1) Geldfluss aus der operativen Gebarung (31 – 32)	-30.000,00	-133.100,00	-42.387,70
331	Einzahlungen aus der Investitionstätigkeit	41.300,00	228.500,00	0,00
3311	Einzahlungen aus der Veräußerung von immateriellem Vermögen			
3312	Einzahlungen aus der Veräußerung von Grundstücken und Grundstückeinrichtungen	41.300,00		
3313	Einzahlungen aus der Veräußerung von Gebäuden und Bauten		228.500,00	
3314	Einzahlungen aus der Veräußerung von technischen Anlagen, Fahrzeugen und Maschinen			
3315	Einzahlungen aus der Veräußerung von Amts-, Betriebs- und Geschäftsausstattung			
3316	Einzahlungen aus der Veräußerung von Kulturgütern			
3317	Einzahlungen aus der Veräußerung von Beteiligungen			
3318	Einzahlungen aus der Veräußerung von kofinanzierten Schutzbauten			
332	Einzahlungen aus der Rückzahlung von Darlehen sowie gewährten Vorschüssen	34.300,00	47.000,00	33.009,71
3321	Einzahlungen aus Darlehen an Träger des öffentlichen Rechts	34.300,00	47.000,00	33.009,71
3322	Einzahlungen aus Darlehen an Beteiligungen			
3323	Einzahlungen aus Darlehen an Unternehmen und Haushalte			
3325	Einzahlungen aus Vorschüssen und Anzahlungen			
333	Einzahlungen aus Kapitaltransfers	13.300,00	71.600,00	63.981,44
3331	Kapitaltransferzahlungen von Trägern des öffentlichen Rechts	13.300,00	51.600,00	48.124,58
3332	Kapitaltransferzahlungen von Beteiligungen			
3333	Kapitaltransferzahlungen von Unternehmen			
3334	Kapitaltransferzahlungen von Haushalten und Organisationen ohne Erwerbscharakter		20.000,00	15.856,86
3335	Kapitaltransferzahlungen vom Ausland			
33	Summe Einzahlungen investive Gebarung	88.900,00	347.100,00	96.991,15

Dienstleistungen (Gruppe 8)

MVAG	Mittelverwendungs- und aufbringungsgruppen (1. und 2. Ebene)	VA 2026	VA 2025	RA 2024
341	Auszahlungen aus der Investitionstätigkeit	247.600,00	282.200,00	42.845,78
3411	Auszahlungen für den Erwerb von immateriellem Vermögen			
3412	Auszahlungen für den Erwerb von Grundstücken und Grundstückseinrichtungen	10.000,00	282.200,00	15.856,86
3413	Auszahlungen für den Erwerb von Gebäuden und Bauten	191.000,00		
3414	Auszahlungen für den Erwerb von technischen Anlagen, Fahrzeugen und Maschinen			17.000,00
3415	Auszahlungen für den Erwerb von Amts-, Betriebs- und Geschäftsausstattung	46.600,00		9.988,92
3416	Auszahlungen für den Erwerb von Kulturgütern			
3417	Auszahlungen für den Erwerb von Beteiligungen			
3418	Auszahlungen für den Erwerb von kofinanzierten Schutzbauten			
342	Auszahlungen aus der Gewährung von Darlehen sowie gewährten Vorschüssen	0,00	0,00	64.980,70
3421	Auszahlungen von Darlehen an Träger des öffentlichen Rechts			64.980,70
3422	Auszahlungen von Darlehen an Beteiligungen			
3423	Auszahlungen von Darlehen an Unternehmen und Haushalte			
3425	Auszahlungen von Vorschüssen und Anzahlungen			
343	Auszahlungen aus Kapitaltransfers	0,00	20.000,00	0,00
3431	Kapitaltransferzahlungen an Träger des öffentlichen Rechts			
3432	Kapitaltransferzahlungen an Beteiligungen			
3433	Kapitaltransferzahlungen an Unternehmen (Finanzunternehmen)		20.000,00	
3434	Kapitaltransferzahlungen an Haushalte und Organisationen ohne Erwerbscharakter			
3435	Kapitaltransferzahlungen an das Ausland			
34	Summe Auszahlungen investive Gebarung	247.600,00	302.200,00	107.826,48
SA2	Saldo (2) Geldfluss aus der investiven Gebarung (33 – 34)	-158.700,00	44.900,00	-10.835,33
SA3	Saldo (3) Nettofinanzierungssaldo (Saldo 1 + Saldo 2)	-188.700,00	-88.200,00	-53.223,03
351	Einzahlungen aus der Aufnahme von Finanzschulden	106.500,00	0,00	122.701,91
3511	Einzahlungen aus empfangenen Darlehen von öffentlichen Körperschaften und Rechtsträgern			31.250,76
3512	Einzahlungen aus empfangenen Darlehen von Beteiligungen			
3513	Einzahlungen aus empfangenen Darlehen von Unternehmen und privaten Haushalten			
3514	Einzahlungen aus Finanzschulden (Finanzunternehmen)	106.500,00		91.451,15
3515	Einzahlungen aus Aufnahmen von Leasingverbindlichkeiten			
353	Einzahlungen infolge eines Kapitaltausches bei derivativen Finanzinstrumenten mit Grundgeschäft	0,00	0,00	0,00
3530	Einzahlungen infolge eines Kapitaltausches bei derivativen Finanzinstrumenten mit Grundgeschäft			
355	Einzahlungen aus dem Abgang von Finanzinstrumenten	0,00	0,00	0,00

Dienstleistungen (Gruppe 8)

MVAG	Mittelverwendungs- und aufbringungsgruppen (1. und 2. Ebene)	VA 2026	VA 2025	RA 2024
3550	Einzahlungen aus dem Abgang von Finanzinstrumenten			
35	Summe Einzahlungen aus der Finanzierungstätigkeit	106.500,00	0,00	122.701,91
361	Auszahlungen aus der Tilgung von Finanzschulden	83.300,00	85.700,00	72.804,35
3611	Auszahlungen aus empfangenen Darlehen von öffentlichen Körperschaften und Rechtsträgern	30.000,00	35.100,00	27.727,88
3612	Auszahlungen aus empfangenen Darlehen von Beteiligungen			
3613	Auszahlungen aus empfangenen Darlehen von Unternehmen und privaten Haushalten			
3614	Auszahlungen aus Finanzschulden	53.300,00	48.400,00	38.582,07
3615	Auszahlungen aus Rückzahlungen von Leasingverbindlichkeiten		2.200,00	6.494,40
363	Auszahlungen infolge eines Kapitaltausches bei derivativen Finanzinstrumenten mit Grundgeschäft	0,00	0,00	0,00
3630	Auszahlungen infolge eines Kapitaltausches bei derivativen Finanzinstrumenten mit Grundgeschäft			
365	Auszahlungen für den Erwerb von Finanzinstrumenten	0,00	0,00	0,00
3650	Auszahlungen für den Erwerb von Finanzinstrumenten			
36	Summe Auszahlungen aus der Finanzierungstätigkeit	83.300,00	85.700,00	72.804,35
SA4	Saldo (4) Geldfluss aus der Finanzierungstätigkeit (35 – 36)	23.200,00	-85.700,00	49.897,56
SA5	Saldo (5) Geldfluss aus der voranschlagswirksamen Gebarung (Saldo 3 + Saldo 4)	-165.500,00	-173.900,00	-3.325,47

Finanzwirtschaft (Gruppe 9)

MVAG	Mittelverwendungs- und aufbringungsgruppen (1. und 2. Ebene)	VA 2026	VA 2025	RA 2024
311	Einzahlungen aus operativer Verwaltungstätigkeit	4.643.100,00	4.420.100,00	4.449.311,97
3111	Einzahlungen aus eigenen Abgaben	1.594.800,00	1.494.700,00	1.509.538,28
3112	Einzahlungen aus Ertragsanteilen	3.048.300,00	2.925.400,00	2.939.773,69
3113	Einzahlungen aus Gebühren			
3114	Einzahlungen aus Leistungen			
3115	Einzahlungen aus Besitz und wirtschaftlicher Tätigkeit			
3116	Einzahlungen aus Veräußerung von geringwertigen Wirtschaftsgütern (GWG) und sonstige Einzahlungen			
312	Einzahlungen aus Transfers	226.200,00	251.200,00	406.693,46
3121	Transferzahlungen von Trägern des öffentlichen Rechts	217.200,00	242.400,00	397.837,89
3122	Transferzahlungen von Beteiligungen			
3123	Transferzahlungen von Unternehmen (inkl. Finanzunternehmen)			
3124	Transferzahlungen von Haushalten und Organisationen ohne Erwerbscharakter	9.000,00	8.800,00	8.855,57
3125	Transferzahlungen vom Ausland			
3126	Investitions- und Tilgungszuschüsse zwischen Unternehmungen und Betrieben der Gebietskörperschaft und der Gebietskörperschaft			
313	Einzahlungen aus Finanzerträgen	100,00	100,00	0,00
3131	Einzahlungen aus Zinserträgen	100,00	100,00	
3132	Einzahlungen aus Zinsen aus derivativen Finanzinstrumenten mit und ohne Grundgeschäft			
3133	Einzahlungen aus Gewinnentnahmen von marktbestimmten Betrieben			
3134	Sonstige Einzahlungen aus Finanzerträgen			
3135	Einzahlungen aus Dividenden/Gewinnausschüttungen			
31	Summe Einzahlungen operative Gebarung	4.869.400,00	4.671.400,00	4.856.005,43
321	Auszahlungen aus Personalaufwand	0,00	0,00	0,00
3211	Auszahlungen für Personalaufwand (Bezüge, Nebengebühren, und Mehrleistungsvergütungen)			
3212	Auszahlungen für gesetzliche und freiwillige Sozialaufwendungen			
3213	Auszahlungen aus sonstigem Personalaufwand			
322	Auszahlungen aus Sachaufwand	2.100,00	100,00	1.462,18
3221	Auszahlungen für Gebrauchs- und Verbrauchsgüter, Handelswaren			
3222	Auszahlungen für Verwaltungs- und Betriebsaufwand			
3223	Auszahlungen für Leasing- und Mietaufwand			
3224	Auszahlungen für Instandhaltung			
3225	Sonstige Auszahlungen aus Sachaufwand	2.100,00	100,00	1.462,18
3226	Auszahlungen aus der Inanspruchnahme von Haftungen			
323	Auszahlungen aus Transfers	284.500,00	276.600,00	270.246,68
3231	Transferzahlungen an Träger des öffentlichen Rechts	284.500,00	276.600,00	270.246,68

Finanzwirtschaft (Gruppe 9)

MVAG	Mittelverwendungs- und aufbringungsgruppen (1. und 2. Ebene)	VA 2026	VA 2025	RA 2024
3232	Transferzahlungen an Beteiligungen			
3233	Transferzahlungen an Unternehmen (inkl. Finanzunternehmen)			
3234	Transferzahlungen an Haushalte und Organisationen ohne Erwerbscharakter			
3235	Transferzahlungen an das Ausland			
3236	Investitions- und Tilgungszuschüsse zwischen Unternehmungen und Betrieben der Gebietskörperschaft und der Gebietskörperschaft			
324	Auszahlungen aus Finanzaufwand	42.600,00	44.100,00	52.233,70
3241	Auszahlungen für Zinsen	35.000,00	40.000,00	47.648,35
3242	Auszahlungen für Zinsen aus derivativen Finanzinstrumenten mit und ohne Grundgeschäft			
3243	Auszahlungen aus Gewinnentnahmen von marktbestimmten Betrieben			
3244	Sonstige Auszahlungen aus Finanzaufwendungen	7.600,00	4.100,00	4.585,35
32	Summe Auszahlungen operative Gebarung	329.200,00	320.800,00	323.942,56
SA1	Saldo (1) Geldfluss aus der operativen Gebarung (31 – 32)	4.540.200,00	4.350.600,00	4.532.062,87
331	Einzahlungen aus der Investitionstätigkeit	0,00	0,00	0,00
3311	Einzahlungen aus der Veräußerung von immateriellem Vermögen			
3312	Einzahlungen aus der Veräußerung von Grundstücken und Grundstückeinrichtungen			
3313	Einzahlungen aus der Veräußerung von Gebäuden und Bauten			
3314	Einzahlungen aus der Veräußerung von technischen Anlagen, Fahrzeugen und Maschinen			
3315	Einzahlungen aus der Veräußerung von Amts-, Betriebs- und Geschäftsausstattung			
3316	Einzahlungen aus der Veräußerung von Kulturgütern			
3317	Einzahlungen aus der Veräußerung von Beteiligungen			
3318	Einzahlungen aus der Veräußerung von kofinanzierten Schutzbauten			
332	Einzahlungen aus der Rückzahlung von Darlehen sowie gewährten Vorschüssen	0,00	0,00	0,00
3321	Einzahlungen aus Darlehen an Träger des öffentlichen Rechts			
3322	Einzahlungen aus Darlehen an Beteiligungen			
3323	Einzahlungen aus Darlehen an Unternehmen und Haushalte			
3325	Einzahlungen aus Vorschüssen und Anzahlungen			
333	Einzahlungen aus Kapitaltransfers	0,00	0,00	0,00
3331	Kapitaltransferzahlungen von Trägern des öffentlichen Rechts			
3332	Kapitaltransferzahlungen von Beteiligungen			
3333	Kapitaltransferzahlungen von Unternehmen			
3334	Kapitaltransferzahlungen von Haushalten und Organisationen ohne Erwerbscharakter			
3335	Kapitaltransferzahlungen vom Ausland			
33	Summe Einzahlungen investive Gebarung	0,00	0,00	0,00

Finanzwirtschaft (Gruppe 9)

MVAG	Mittelverwendungs- und aufbringungsgruppen (1. und 2. Ebene)	VA 2026	VA 2025	RA 2024
341	Auszahlungen aus der Investitionstätigkeit	0,00	6.200,00	0,00
3411	Auszahlungen für den Erwerb von immateriellem Vermögen			
3412	Auszahlungen für den Erwerb von Grundstücken und Grundstückseinrichtungen			
3413	Auszahlungen für den Erwerb von Gebäuden und Bauten			
3414	Auszahlungen für den Erwerb von technischen Anlagen, Fahrzeugen und Maschinen			
3415	Auszahlungen für den Erwerb von Amts-, Betriebs- und Geschäftsausstattung			
3416	Auszahlungen für den Erwerb von Kulturgütern			
3417	Auszahlungen für den Erwerb von Beteiligungen		6.200,00	
3418	Auszahlungen für den Erwerb von kofinanzierten Schutzbauten			
342	Auszahlungen aus der Gewährung von Darlehen sowie gewährten Vorschüssen	0,00	0,00	0,00
3421	Auszahlungen von Darlehen an Träger des öffentlichen Rechts			
3422	Auszahlungen von Darlehen an Beteiligungen			
3423	Auszahlungen von Darlehen an Unternehmen und Haushalte			
3425	Auszahlungen von Vorschüssen und Anzahlungen			
343	Auszahlungen aus Kapitaltransfers	0,00	0,00	0,00
3431	Kapitaltransferzahlungen an Träger des öffentlichen Rechts			
3432	Kapitaltransferzahlungen an Beteiligungen			
3433	Kapitaltransferzahlungen an Unternehmen (Finanzunternehmen)			
3434	Kapitaltransferzahlungen an Haushalte und Organisationen ohne Erwerbscharakter			
3435	Kapitaltransferzahlungen an das Ausland			
34	Summe Auszahlungen investive Gebarung	0,00	6.200,00	0,00
SA2	Saldo (2) Geldfluss aus der investiven Gebarung (33 – 34)	0,00	-6.200,00	0,00
SA3	Saldo (3) Nettofinanzierungssaldo (Saldo 1 + Saldo 2)	4.540.200,00	4.344.400,00	4.532.062,87
351	Einzahlungen aus der Aufnahme von Finanzschulden	0,00	0,00	0,00
3511	Einzahlungen aus empfangenen Darlehen von öffentlichen Körperschaften und Rechtsträgern			
3512	Einzahlungen aus empfangenen Darlehen von Beteiligungen			
3513	Einzahlungen aus empfangenen Darlehen von Unternehmen und privaten Haushalten			
3514	Einzahlungen aus Finanzschulden (Finanzunternehmen)			
3515	Einzahlungen aus Aufnahmen von Leasingverbindlichkeiten			
353	Einzahlungen infolge eines Kapitaltausches bei derivativen Finanzinstrumenten mit Grundgeschäft	0,00	0,00	0,00
3530	Einzahlungen infolge eines Kapitaltausches bei derivativen Finanzinstrumenten mit Grundgeschäft			
355	Einzahlungen aus dem Abgang von Finanzinstrumenten	0,00	0,00	0,00

Finanzwirtschaft (Gruppe 9)

MVAG	Mittelverwendungs- und aufbringungsgruppen (1. und 2. Ebene)	VA 2026	VA 2025	RA 2024
3550	Einzahlungen aus dem Abgang von Finanzinstrumenten			
35	Summe Einzahlungen aus der Finanzierungstätigkeit	0,00	0,00	0,00
361	Auszahlungen aus der Tilgung von Finanzschulden	0,00	0,00	0,00
3611	Auszahlungen aus empfangenen Darlehen von öffentlichen Körperschaften und Rechtsträgern			
3612	Auszahlungen aus empfangenen Darlehen von Beteiligungen			
3613	Auszahlungen aus empfangenen Darlehen von Unternehmen und privaten Haushalten			
3614	Auszahlungen aus Finanzschulden			
3615	Auszahlungen aus Rückzahlungen von Leasingverbindlichkeiten			
363	Auszahlungen infolge eines Kapitaltausches bei derivativen Finanzinstrumenten mit Grundgeschäft	0,00	0,00	0,00
3630	Auszahlungen infolge eines Kapitaltausches bei derivativen Finanzinstrumenten mit Grundgeschäft			
365	Auszahlungen für den Erwerb von Finanzinstrumenten	0,00	0,00	0,00
3650	Auszahlungen für den Erwerb von Finanzinstrumenten			
36	Summe Auszahlungen aus der Finanzierungstätigkeit	0,00	0,00	0,00
SA4	Saldo (4) Geldfluss aus der Finanzierungstätigkeit (35 – 36)	0,00	0,00	0,00
SA5	Saldo (5) Geldfluss aus der voranschlagswirksamen Gebarung (Saldo 3 + Saldo 4)	4.540.200,00	4.344.400,00	4.532.062,87

Ergebnis- und Finanzierungsvoranschlag Detailnachweis

		MVAG VC QU			Ergebnisvoranschlag			Finanzierungsvoranschlag		
		EH	FH		VA 2026	VA 2025	RA 2024	VA 2026	VA 2025	RA 2024
0 Vertretungskörper und allgemeine Verwaltung										
SA 0 / SA 1	(0) Nettoergebnis (21 - 22) / (1) Geldfluss operative Gebarung (31 – 32)				-1.204.200,00	-1.189.800,00	-1.269.513,84	-1.143.500,00	-1.142.900,00	-1.183.259,91
SA00	Saldo (00) Nettoergebnis nach Haushaltsrücklagen (Saldo 0 + Saldo 01)				-1.189.600,00	-1.175.200,00	-1.175.200,00			
SA2	Saldo (2) Geldfluss aus der Investiven Gebarung (33 – 34)							-11.500,00	0,00	-4.034,03
SA3	Saldo (3) Nettofinanzierungssaldo (Saldo 1 + Saldo 2)							-1.155.000,00	-1.142.900,00	-1.187.293,94
SA4	Saldo (4) Geldfluss aus der Finanzierungstätigkeit (35 – 36)							-24.300,00	-33.500,00	-26.686,62
SA5	Saldo (5) Geldfluss aus der voranschlagswirksamen Gebarung (Saldo 3 + Saldo 4)							-1.179.300,00	-1.176.400,00	-1.213.980,56
00 Gewählte Gemeindeorgane										
SA 0 / SA 1	(0) Nettoergebnis (21 - 22) / (1) Geldfluss operative Gebarung (31 – 32)				-233.200,00	-225.000,00	-216.991,58	-233.200,00	-225.000,00	-216.991,58
SA00	Saldo (00) Nettoergebnis nach Haushaltsrücklagen (Saldo 0 + Saldo 01)				-233.200,00	-225.000,00	-225.000,00			
SA2	Saldo (2) Geldfluss aus der Investiven Gebarung (33 – 34)							0,00	0,00	0,00
SA3	Saldo (3) Nettofinanzierungssaldo (Saldo 1 + Saldo 2)							-233.200,00	-225.000,00	-216.991,58
SA4	Saldo (4) Geldfluss aus der Finanzierungstätigkeit (35 – 36)							0,00	0,00	0,00
SA5	Saldo (5) Geldfluss aus der voranschlagswirksamen Gebarung (Saldo 3 + Saldo 4)							-233.200,00	-225.000,00	-216.991,58
000 Gewählte Gemeindeorgane										
SA 0 / SA 1	(0) Nettoergebnis (21 - 22) / (1) Geldfluss operative Gebarung (31 – 32)				-233.200,00	-225.000,00	-216.991,58	-233.200,00	-225.000,00	-216.991,58
SA00	Saldo (00) Nettoergebnis nach Haushaltsrücklagen (Saldo 0 + Saldo 01)				-233.200,00	-225.000,00	-225.000,00			
SA2	Saldo (2) Geldfluss aus der Investiven Gebarung (33 – 34)							0,00	0,00	0,00
SA3	Saldo (3) Nettofinanzierungssaldo (Saldo 1 + Saldo 2)							-233.200,00	-225.000,00	-216.991,58
SA4	Saldo (4) Geldfluss aus der Finanzierungstätigkeit (35 – 36)							0,00	0,00	0,00
SA5	Saldo (5) Geldfluss aus der voranschlagswirksamen Gebarung (Saldo 3 + Saldo 4)							-233.200,00	-225.000,00	-216.991,58
000000 Gewählte Gemeindeorgane										
Operative Gebarung										
SU 21 / 31	Summe Erträge / Einzahlungen operative Gebarung				0,00	0,00	0,00	0,00	0,00	0,00
1/000000/581000	Dienstgeberbeiträge zur Alterssicherung	2212	3212	20	10.700,00	10.000,00	9.374,81	10.700,00	10.000,00	9.374,81
1/000000/582000	Sonstige Dienstgeberbeiträge zur sozialen Sicherheit	2212	3212	20	6.600,00	6.300,00	5.947,24	6.600,00	6.300,00	5.947,24
1/000000/670000	Versicherungen	2222	3222	24	700,00	700,00	424,10	700,00	700,00	424,10
1/000000/721000	Bezüge der gewählten Organe Bürgerm	2225	3225	22	101.600,00	99.100,00	94.764,60	101.600,00	99.100,00	94.764,60
1/000000/721100	Bezüge der gewählten Organe Vizebür	2225	3225	22	45.300,00	45.100,00	45.486,00	45.300,00	45.100,00	45.486,00
1/000000/721200	Bezüge der gewählten Organe Gemeind	2225	3225	22	24.400,00	23.800,00	22.743,00	24.400,00	23.800,00	22.743,00
1/000000/721400	Aufwandsentschädigung Gemeindevorst	2225	3225	22	19.700,00	18.500,00	15.162,00	19.700,00	18.500,00	15.162,00
1/000000/724000	Reisegebühren	2225	3225	24	5.900,00	3.200,00	4.982,04	5.900,00	3.200,00	4.982,04
1/000000/751000	Laufende Transferzahlungen an Lände	2231	3231	26	18.300,00	18.300,00	18.107,79	18.300,00	18.300,00	18.107,79
SU 22 / 32	Summe Aufwendungen / Auszahlungen operative Gebarung				233.200,00	225.000,00	216.991,58	233.200,00	225.000,00	216.991,58
SA 0 / SA 1	(0) Nettoergebnis (21 - 22) / (1) Geldfluss operative Gebarung (31 – 32)				-233.200,00	-225.000,00	-216.991,58	-233.200,00	-225.000,00	-216.991,58
SA01	Saldo (01) Haushaltsrücklagen (230 - 240)				0,00	0,00	0,00	0,00	0,00	0,00

		MVAG VC QU			Ergebnisvoranschlag			Finanzierungsvoranschlag		
		EH	FH		VA 2026	VA 2025	RA 2024	VA 2026	VA 2025	RA 2024
SA00	Saldo (00) Nettoergebnis nach Haushaltsrücklagen (Saldo 0 + Saldo 01)				-233.200,00	-225.000,00	-216.991,58			
Investive Gebarung										
SU 33	Summe Einzahlungen investive Gebarung							0,00	0,00	0,00
SU 34	Summe Auszahlungen investive Gebarung							0,00	0,00	0,00
SA2	Saldo (2) Geldfluss aus der Investiven Gebarung (33 – 34)							0,00	0,00	0,00
SA3	Saldo (3) Nettofinanzierungssaldo (Saldo 1 + Saldo 2)							-233.200,00	-225.000,00	-216.991,58
Finanzierungstätigkeit										
SU 35	Summe Einzahlungen aus der Finanzierungstätigkeit							0,00	0,00	0,00
SU 36	Summe Auszahlungen aus der Finanzierungstätigkeit							0,00	0,00	0,00
SA4	Saldo (4) Geldfluss aus der Finanzierungstätigkeit (35 – 36)							0,00	0,00	0,00
SA5	Saldo (5) Geldfluss aus der voranschlagswirksamen Gebarung (Saldo 3 + Saldo 4)							-233.200,00	-225.000,00	-216.991,58
01 Hauptverwaltung										
SA 0 / SA 1	(0) Nettoergebnis (21 - 22) / (1) Geldfluss operative Gebarung (31 – 32)				-861.900,00	-867.900,00	-876.412,12	-801.200,00	-821.000,00	-790.158,19
SA00	Saldo (00) Nettoergebnis nach Haushaltsrücklagen (Saldo 0 + Saldo 01)				-847.300,00	-853.300,00	-853.300,00			
SA2	Saldo (2) Geldfluss aus der Investiven Gebarung (33 – 34)							-11.500,00	0,00	-4.034,03
SA3	Saldo (3) Nettofinanzierungssaldo (Saldo 1 + Saldo 2)							-812.700,00	-821.000,00	-794.192,22
SA4	Saldo (4) Geldfluss aus der Finanzierungstätigkeit (35 – 36)							-24.300,00	-33.500,00	-26.686,62
SA5	Saldo (5) Geldfluss aus der voranschlagswirksamen Gebarung (Saldo 3 + Saldo 4)							-837.000,00	-854.500,00	-820.878,84
010 Zentralamt										
SA 0 / SA 1	(0) Nettoergebnis (21 - 22) / (1) Geldfluss operative Gebarung (31 – 32)				-852.900,00	-859.900,00	-869.100,01	-792.200,00	-813.000,00	-782.846,08
SA00	Saldo (00) Nettoergebnis nach Haushaltsrücklagen (Saldo 0 + Saldo 01)				-838.300,00	-845.300,00	-845.300,00			
SA2	Saldo (2) Geldfluss aus der Investiven Gebarung (33 – 34)							-11.500,00	0,00	-4.034,03
SA3	Saldo (3) Nettofinanzierungssaldo (Saldo 1 + Saldo 2)							-803.700,00	-813.000,00	-786.880,11
SA4	Saldo (4) Geldfluss aus der Finanzierungstätigkeit (35 – 36)							-24.300,00	-33.500,00	-26.686,62
SA5	Saldo (5) Geldfluss aus der voranschlagswirksamen Gebarung (Saldo 3 + Saldo 4)							-828.000,00	-846.500,00	-813.566,73
010000 Zentralamt										
Operative Gebarung										
2/010000/811000	Einnahmen aus d.Vermietung und Verp	2115	3115	14	1.200,00	1.200,00	1.200,00	1.200,00	1.200,00	1.200,00
2/010000/812000	Gebühren für sonstige Leistungen (Verwaltungsleistungen)	2114	3114	13	2.800,00	2.900,00	2.786,14	2.800,00	2.900,00	2.786,14
2/010000/813000	Erträge aus der Auflösung von Investitionszuschüssen (Kapitaltransfers)	2127			200,00	600,00				
2/010000/816000	Kostenbeiträge (Kostenersätze) für	2114	3114	13	500,00	500,00	321,99	500,00	500,00	321,99
2/010000/816009	Kostenbeiträge (Kostenersätze) für sonstige Leistungen	2114	3114	13	51.800,00	71.400,00	40.151,48	51.800,00	71.400,00	40.151,48
2/010000/816100	Kostenbeiträge (Kostenersätze) für	2114	3114	13	900,00	900,00	856,22	900,00	900,00	856,22

		MVAG		VC QU	Ergebnisvoranschlag			Finanzierungsvoranschlag		
		EH	FH		VA 2026	VA 2025	RA 2024	VA 2026	VA 2025	RA 2024
2/010000/817000	Erträge aus der Auflösung von sonstigen Rückstellungen	2117				26.900,00	2.098,14			
2/010000/828000	Rückersätze von Ausgaben	2116	3116	18	23.400,00	21.500,00	20.906,81	23.400,00	21.500,00	21.805,67
SU 21 / 31	Summe Erträge / Einzahlungen operative Gebarung				80.800,00	125.900,00	68.320,78	80.600,00	98.400,00	67.121,50
1/010000/400000	Geringwertige Wirtschaftsgüter des	2221	3221	23	2.500,00	3.000,00	5.230,08	2.500,00	3.000,00	5.230,08
1/010000/430000	Lebensmittel	2221	3221	23	1.000,00	700,00	1.047,13	1.000,00	700,00	1.047,13
1/010000/454000	Reinigungsmittel	2221	3221	23	2.000,00	2.400,00	2.696,17	2.000,00	2.400,00	2.696,17
1/010000/456000	Schreib-, Zeichen- und sonstige Büromittel	2221	3221	23	3.500,00	3.500,00	5.676,17	3.500,00	3.500,00	6.335,46
1/010000/500000	Geldbezüge der Beamten der Verwaltu	2211	3211	20		50.000,00	92.109,79		50.000,00	92.109,79
1/010000/510000	Geldbezüge der Vertragsbediensteten der Verwaltung	2211	3211	20	494.300,00	453.800,00	375.545,33	494.300,00	453.800,00	375.545,33
1/010000/511000	Geldbezüge der Vertragsbediensteten in handwerklicher Verwendung	2211	3211	20	21.700,00	21.200,00	20.529,60	21.700,00	21.200,00	20.529,60
1/010000/563000	Sonstige Aufwandsentschädigungen	2213	3213	20	200,00	300,00	180,36	200,00	300,00	180,36
1/010000/565000	Mehrleistungsvergütungen	2211	3211	20	4.800,00	7.900,00	8.238,37	4.800,00	7.900,00	8.238,37
1/010000/566000	Zuwendungen aus Anlass von Dienstjubiläen	2212	3212			29.800,00			29.800,00	
1/010000/569000	Sonstige Nebengebühren	2211	3211	20	1.100,00	1.100,00	1.047,84	1.100,00	1.100,00	1.047,84
1/010000/580000	Dienstgeberbeiträge zum Ausgleichsfonds für Familienbeihilfen	2212	3212	20	11.400,00	13.700,00	14.581,04	11.400,00	13.700,00	14.581,04
1/010000/582000	Sonstige Dienstgeberbeiträge zur sozialen Sicherheit	2212	3212	20	109.600,00	100.000,00	87.983,57	109.600,00	100.000,00	87.983,57
1/010000/582100	Sonstige Dienstgeberbeiträge zur sozialen Sicherheit-Land Pension	2212	3212		52.600,00	52.200,00	42.448,29	52.600,00	52.200,00	42.448,29
1/010000/590000	Freiwillige Sozialleistungen	2212	3212	20	1.300,00		1.310,00	1.300,00		1.310,00
1/010000/592000	Dotierung von Rückstellungen für Jubiläumszuwendungen	2214			4.200,00	6.400,00	13.000,44			
1/010000/593000	Dotierung von Rückstellungen für nicht konsumierte Urlaube	2214					10.666,78			
1/010000/600000	Strom	2222	3222	24	5.300,00	5.200,00	3.537,79	5.300,00	5.200,00	3.537,79
1/010000/600100	Gas	2222	3222	24	2.100,00	2.300,00	3.980,90	2.100,00	2.300,00	3.980,90
1/010000/600200	Energiebezüge Nahwärme	2222	3222	24	3.100,00	3.000,00		3.100,00	3.000,00	
1/010000/614000	Instandhaltung von Gebäuden	2224	3224	24	2.500,00	2.500,00	2.133,90	2.500,00	2.500,00	2.133,90
1/010000/616000	Instandhaltung von Maschinen und ma	2224	3224	24	2.000,00	2.000,00	1.987,91	2.000,00	2.000,00	1.987,91
1/010000/618000	Instandhaltung von sonstigen Anlage	2224	3224	24	62.500,00	54.700,00	62.833,39	62.500,00	54.500,00	62.833,39
1/010000/630000	Postdienste	2222	3222	24	24.500,00	23.500,00	23.494,32	24.500,00	23.500,00	23.494,32
1/010000/631000	Telekommunikationsdienste	2222	3222	24	7.200,00	7.000,00	7.094,33	7.200,00	7.000,00	7.094,33
1/010000/650000	Zinsen für Finanzschulden - Inland	2241	3241	25	10.300,00	13.000,00	17.967,56	10.300,00	13.000,00	17.967,56
1/010000/650202	Zinsen für Finanzschulden in Euro	2241	3241		100,00	100,00	12,97	100,00	100,00	12,97
1/010000/650703	Zinsen für Finanzschulden in Euro	2241	3241	25	100,00	400,00	858,70	100,00	400,00	858,70

		MVAG		VC QU	Ergebnisvoranschlag			Finanzierungsvoranschlag		
		EH	FH		VA 2026	VA 2025	RA 2024	VA 2026	VA 2025	RA 2024
1/010000/650708	Zinsen für Finanzschulden in Euro	2241	3241		100,00			100,00		
1/010000/670000	Versicherungen	2222	3222	24	13.700,00	13.500,00	13.540,12	13.700,00	13.500,00	13.540,12
1/010000/680100	Planmäßige Abschreibung	2226			700,00	3.600,00	709,22			
1/010000/680200	Planmäßige Abschreibung	2226			3.100,00	3.100,00	3.107,68			
1/010000/680300	Planmäßige Abschreibung	2226			22.900,00	23.500,00	22.340,33			
1/010000/680700	Planmäßige Abschreibung	2226			37.600,00	37.600,00	37.628,76			
1/010000/705000	Operating Leasing	2223	3223	24			540,29			540,29
1/010000/710000	Öffentliche Abgaben (Ausgaben), ohn	2225	3225	24	700,00	1.300,00	1.222,13	700,00	1.300,00	1.222,13
1/010000/711000	Gebühren für die Benützung v. Gemeinde	2225	3225	24	700,00	700,00	442,55	700,00	700,00	442,55
1/010000/724000	Reisegebühren	2225	3225	24	1.900,00	2.600,00	3.055,30	1.900,00	2.600,00	3.055,30
1/010000/728000	Entgelte für sonstige Leistungen VS	2225	3225	24	35.000,00	40.000,00	48.442,86	35.000,00	40.000,00	47.783,57
1/010000/728200	Wasser	2225	3225	24	200,00	200,00	198,82	200,00	200,00	198,82
SU 22 / 32	Summe Aufwendungen / Auszahlungen operative Gebarung				946.500,00	985.800,00	937.420,79	878.000,00	911.400,00	849.967,58
SA 0 / SA 1	(0) Nettoergebnis (21 - 22) / (1) Geldfluss operative Gebarung (31 - 32)				-865.700,00	-859.900,00	-869.100,01	-797.400,00	-813.000,00	-782.846,08
2/010000/894200	Entnahmen von zweckgebundenen Haushaltsrücklagen	2301			14.600,00	14.600,00	14.555,90			
SA01	Saldo (01) Haushaltsrücklagen (230 - 240)				14.600,00	14.600,00	14.555,90	0,00	0,00	0,00
SA00	Saldo (00) Nettoergebnis nach Haushaltsrücklagen (Saldo 0 + Saldo 01)				-851.100,00	-845.300,00	-854.544,11			
Investive Gebarung										
SU 33	Summe Einzahlungen investive Gebarung							0,00	0,00	0,00
SU 34	Summe Auszahlungen investive Gebarung							0,00	0,00	0,00
SA2	Saldo (2) Geldfluss aus der Investiven Gebarung (33 - 34)							0,00	0,00	0,00
SA3	Saldo (3) Nettofinanzierungssaldo (Saldo 1 + Saldo 2)							-797.400,00	-813.000,00	-782.846,08
Finanzierungstätigkeit										
SU 35	Summe Einzahlungen aus der Finanzierungstätigkeit							0,00	0,00	0,00
1/010000/336002	Innere Anleihen/Darlehen (Verbindlichkeit)		3611					1.200,00	1.200,00	1.200,00
1/010000/346000	Investitionsdarlehen von Kreditinst		3614	65				23.600,00	22.300,00	19.856,62
1/010000/346103	Investitionsdarlehen von Finanzunternehmen		3614	65				5.100,00	10.000,00	9.664,03
1/010000/346108	Investitionsdarlehen von Finanzunternehmen		3614					500,00		
SU 36	Summe Auszahlungen aus der Finanzierungstätigkeit							30.400,00	33.500,00	30.720,65
SA4	Saldo (4) Geldfluss aus der Finanzierungstätigkeit (35 - 36)							-30.400,00	-33.500,00	-30.720,65
SA5	Saldo (5) Geldfluss aus der voranschlagswirksamen Gebarung (Saldo 3 + Saldo 4)							-827.800,00	-846.500,00	-813.566,73
010005	Gemeindeamt - Nahwärmeanschluss									
Operative Gebarung										

		MVAG		VC QU	Ergebnisvoranschlag			Finanzierungsvoranschlag		
		EH	FH		VA 2026	VA 2025	RA 2024	VA 2026	VA 2025	RA 2024
2/010005/801000	Veräußerungen von Grundstücken Kasper	2116		1	7.600,00					
2/010005/871110	Kapitaltransfers aus Gemeinde-Bedarfszuweisungsmitteln	2121	3121	1	5.200,00			5.200,00		
SU 21 / 31	Summe Erträge / Einzahlungen operative Gebarung				12.800,00	0,00	0,00	5.200,00	0,00	0,00
SU 22 / 32	Summe Aufwendungen / Auszahlungen operative Gebarung				0,00	0,00	0,00	0,00	0,00	0,00
SA 0 / SA 1	(0) Nettoergebnis (21 - 22) / (1) Geldfluss operative Gebarung (31 – 32)				12.800,00	0,00	0,00	5.200,00	0,00	0,00
SA01	Saldo (01) Haushaltsrücklagen (230 - 240)				0,00	0,00	0,00	0,00	0,00	0,00
SA00	Saldo (00) Nettoergebnis nach Haushaltsrücklagen (Saldo 0 + Saldo 01)				12.800,00	0,00	0,00			
Investive Gebarung										
2/010005/300000	Kapitaltransfers von Bund, Bundesfonds und Bundeskammern		3331	1 33				5.000,00		
2/010005/801000	Veräußerungen von Grundstücken Kasper		3312	1				7.600,00		
SU 33	Summe Einzahlungen investive Gebarung							12.600,00	0,00	0,00
1/010005/010000	Gebäude und Bauten		3413	1 40				24.100,00		
SU 34	Summe Auszahlungen investive Gebarung							24.100,00	0,00	0,00
SA2	Saldo (2) Geldfluss aus der Investiven Gebarung (33 – 34)							-11.500,00	0,00	0,00
SA3	Saldo (3) Nettofinanzierungssaldo (Saldo 1 + Saldo 2)							-6.300,00	0,00	0,00
Finanzierungstätigkeit										
2/010005/346100	Investitionsdarlehen von Finanzunternehmen		3514	1				6.100,00		
SU 35	Summe Einzahlungen aus der Finanzierungstätigkeit							6.100,00	0,00	0,00
SU 36	Summe Auszahlungen aus der Finanzierungstätigkeit							0,00	0,00	0,00
SA4	Saldo (4) Geldfluss aus der Finanzierungstätigkeit (35 – 36)							6.100,00	0,00	0,00
SA5	Saldo (5) Geldfluss aus der voranschlagswirksamen Gebarung (Saldo 3 + Saldo 4)							-200,00	0,00	0,00
010007	Ankauf Amtsausstattung 2024									
Operative Gebarung										
SU 21 / 31	Summe Erträge / Einzahlungen operative Gebarung				0,00	0,00	0,00	0,00	0,00	0,00
SU 22 / 32	Summe Aufwendungen / Auszahlungen operative Gebarung				0,00	0,00	0,00	0,00	0,00	0,00
SA 0 / SA 1	(0) Nettoergebnis (21 - 22) / (1) Geldfluss operative Gebarung (31 – 32)				0,00	0,00	0,00	0,00	0,00	0,00
SA01	Saldo (01) Haushaltsrücklagen (230 - 240)				0,00	0,00	0,00	0,00	0,00	0,00
SA00	Saldo (00) Nettoergebnis nach Haushaltsrücklagen (Saldo 0 + Saldo 01)				0,00	0,00	0,00			
Investive Gebarung										
SU 33	Summe Einzahlungen investive Gebarung							0,00	0,00	0,00
1/010007/042000	Amts-, Betriebs- und Geschäftsausstattung		3415	1						4.034,03
SU 34	Summe Auszahlungen investive Gebarung							0,00	0,00	4.034,03

		MVAG		VC QU	Ergebnisvoranschlag			Finanzierungsvoranschlag		
		EH	FH		VA 2026	VA 2025	RA 2024	VA 2026	VA 2025	RA 2024
SA2	Saldo (2) Geldfluss aus der Investiven Gebarung (33 – 34)							0,00	0,00	-4.034,03
SA3	Saldo (3) Nettofinanzierungssaldo (Saldo 1 + Saldo 2)							0,00	0,00	-4.034,03
Finanzierungstätigkeit										
2/010007/336000	Innere Anleihen/Darlehen (Verbindlichkeit)			3511 1						4.034,03
SU 35	Summe Einzahlungen aus der Finanzierungstätigkeit							0,00	0,00	4.034,03
SU 36	Summe Auszahlungen aus der Finanzierungstätigkeit							0,00	0,00	0,00
SA4	Saldo (4) Geldfluss aus der Finanzierungstätigkeit (35 – 36)							0,00	0,00	4.034,03
SA5	Saldo (5) Geldfluss aus der voranschlagswirksamen Gebarung (Saldo 3 + Saldo 4)							0,00	0,00	0,00

		MVAG	VC QU	Ergebnisvoranschlag			Finanzierungsvoranschlag		
		EH	FH	VA 2026	VA 2025	RA 2024	VA 2026	VA 2025	RA 2024
019	Repräsentation								
SA 0 / SA 1	(0) Nettoergebnis (21 - 22) / (1) Geldfluss operative Gebarung (31 – 32)			-9.000,00	-8.000,00	-7.312,11	-9.000,00	-8.000,00	-7.312,11
SA00	Saldo (00) Nettoergebnis nach Haushaltsrücklagen (Saldo 0 + Saldo 01)			-9.000,00	-8.000,00	-8.000,00			
SA2	Saldo (2) Geldfluss aus der Investiven Gebarung (33 – 34)						0,00	0,00	0,00
SA3	Saldo (3) Nettofinanzierungssaldo (Saldo 1 + Saldo 2)						-9.000,00	-8.000,00	-7.312,11
SA4	Saldo (4) Geldfluss aus der Finanzierungstätigkeit (35 – 36)						0,00	0,00	0,00
SA5	Saldo (5) Geldfluss aus der voranschlagswirksamen Gebarung (Saldo 3 + Saldo 4)						-9.000,00	-8.000,00	-7.312,11
019000	Repräsentationen								
Operative Gebarung									
SU 21 / 31	Summe Erträge / Einzahlungen operative Gebarung			0,00	0,00	0,00	0,00	0,00	0,00
1/019000/723000	Amtspauschalien und Repräsentations	2225	3225	24	9.000,00	8.000,00	7.312,11	9.000,00	8.000,00
SU 22 / 32	Summe Aufwendungen / Auszahlungen operative Gebarung			9.000,00	8.000,00	7.312,11	9.000,00	8.000,00	7.312,11
SA 0 / SA 1	(0) Nettoergebnis (21 - 22) / (1) Geldfluss operative Gebarung (31 – 32)			-9.000,00	-8.000,00	-7.312,11	-9.000,00	-8.000,00	-7.312,11
SA01	Saldo (01) Haushaltsrücklagen (230 - 240)			0,00	0,00	0,00	0,00	0,00	0,00
SA00	Saldo (00) Nettoergebnis nach Haushaltsrücklagen (Saldo 0 + Saldo 01)			-9.000,00	-8.000,00	-7.312,11			
Investive Gebarung									
SU 33	Summe Einzahlungen investive Gebarung						0,00	0,00	0,00
SU 34	Summe Auszahlungen investive Gebarung						0,00	0,00	0,00
SA2	Saldo (2) Geldfluss aus der Investiven Gebarung (33 – 34)						0,00	0,00	0,00
SA3	Saldo (3) Nettofinanzierungssaldo (Saldo 1 + Saldo 2)						-9.000,00	-8.000,00	-7.312,11
Finanzierungstätigkeit									
SU 35	Summe Einzahlungen aus der Finanzierungstätigkeit						0,00	0,00	0,00
SU 36	Summe Auszahlungen aus der Finanzierungstätigkeit						0,00	0,00	0,00
SA4	Saldo (4) Geldfluss aus der Finanzierungstätigkeit (35 – 36)						0,00	0,00	0,00
SA5	Saldo (5) Geldfluss aus der voranschlagswirksamen Gebarung (Saldo 3 + Saldo 4)						-9.000,00	-8.000,00	-7.312,11

		MVAG	VC QU	Ergebnisvoranschlag			Finanzierungsvoranschlag		
		EH	FH	VA 2026	VA 2025	RA 2024	VA 2026	VA 2025	RA 2024
02	Hauptverwaltung								
SA 0 / SA 1	(0) Nettoergebnis (21 - 22) / (1) Geldfluss operative Gebarung (31 – 32)			-1.800,00	-1.300,00	-11.223,58	-1.800,00	-1.300,00	-11.223,58
SA00	Saldo (00) Nettoergebnis nach Haushaltsrücklagen (Saldo 0 + Saldo 01)			-1.800,00	-1.300,00	-1.300,00			
SA2	Saldo (2) Geldfluss aus der Investiven Gebarung (33 – 34)						0,00	0,00	0,00
SA3	Saldo (3) Nettofinanzierungssaldo (Saldo 1 + Saldo 2)						-1.800,00	-1.300,00	-11.223,58
SA4	Saldo (4) Geldfluss aus der Finanzierungstätigkeit (35 – 36)						0,00	0,00	0,00
SA5	Saldo (5) Geldfluss aus der voranschlagswirksamen Gebarung (Saldo 3 + Saldo 4)						-1.800,00	-1.300,00	-11.223,58
022	Standesamt								
SA 0 / SA 1	(0) Nettoergebnis (21 - 22) / (1) Geldfluss operative Gebarung (31 – 32)			-4.700,00	-4.000,00	-3.158,42	-4.700,00	-4.000,00	-3.158,42
SA00	Saldo (00) Nettoergebnis nach Haushaltsrücklagen (Saldo 0 + Saldo 01)			-4.700,00	-4.000,00	-4.000,00			
SA2	Saldo (2) Geldfluss aus der Investiven Gebarung (33 – 34)						0,00	0,00	0,00
SA3	Saldo (3) Nettofinanzierungssaldo (Saldo 1 + Saldo 2)						-4.700,00	-4.000,00	-3.158,42
SA4	Saldo (4) Geldfluss aus der Finanzierungstätigkeit (35 – 36)						0,00	0,00	0,00
SA5	Saldo (5) Geldfluss aus der voranschlagswirksamen Gebarung (Saldo 3 + Saldo 4)						-4.700,00	-4.000,00	-3.158,42
022000	Standesamt								
Operative Gebarung									
SU 21 / 31	Summe Erträge / Einzahlungen operative Gebarung			0,00	0,00	0,00	0,00	0,00	0,00
1/022000/400000	Geringwert.Wirtschaftsgüter unter EUR 400,-	2221	3221	23	200,00	200,00	145,70	200,00	145,70
1/022000/456000	Materialien (soweit nicht zugeordne	2221	3221	23	800,00	200,00	52,00	800,00	200,00
1/022000/510000	Geldbezüge der Vertragsbediensteten der Verwaltung	2211	3211		1.800,00	1.800,00	1.213,92	1.800,00	1.213,92
1/022000/563000	Sonstige Aufwandsentschädigungen	2213	3213	20	1.000,00	1.000,00	772,80	1.000,00	772,80
1/022000/580000	Dienstgeberbeiträge zum Ausgleichsfonds für Familienbeihilfen	2212	3212	20	100,00	100,00	200,20	100,00	200,20
1/022000/582000	Sonstige Dienstgeberbeiträge zur sozialen Sicherheit	2212	3212	20	400,00	400,00	485,80	400,00	485,80
1/022000/726000	Mitgliedsbeiträge an Institutionen	2225	3225	24	400,00	300,00	288,00	400,00	300,00
SU 22 / 32	Summe Aufwendungen / Auszahlungen operative Gebarung				4.700,00	4.000,00	3.158,42	4.700,00	4.000,00
SA 0 / SA 1	(0) Nettoergebnis (21 - 22) / (1) Geldfluss operative Gebarung (31 – 32)				-4.700,00	-4.000,00	-3.158,42	-4.700,00	-4.000,00
SA01	Saldo (01) Haushaltsrücklagen (230 - 240)				0,00	0,00	0,00	0,00	0,00
SA00	Saldo (00) Nettoergebnis nach Haushaltsrücklagen (Saldo 0 + Saldo 01)				-4.700,00	-4.000,00	-3.158,42		
Investive Gebarung									
SU 33	Summe Einzahlungen investive Gebarung						0,00	0,00	0,00
SU 34	Summe Auszahlungen investive Gebarung						0,00	0,00	0,00
SA2	Saldo (2) Geldfluss aus der Investiven Gebarung (33 – 34)						0,00	0,00	0,00
SA3	Saldo (3) Nettofinanzierungssaldo (Saldo 1 + Saldo 2)						-4.700,00	-4.000,00	-3.158,42
Finanzierungstätigkeit									

		MVAG		VC QU	Ergebnisvoranschlag			Finanzierungsvoranschlag		
		EH	FH		VA 2026	VA 2025	RA 2024	VA 2026	VA 2025	RA 2024
SU 35	Summe Einzahlungen aus der Finanzierungstätigkeit							0,00	0,00	0,00
SU 36	Summe Auszahlungen aus der Finanzierungstätigkeit							0,00	0,00	0,00
SA4	Saldo (4) Geldfluss aus der Finanzierungstätigkeit (35 – 36)							0,00	0,00	0,00
SA5	Saldo (5) Geldfluss aus der voranschlagswirksamen Gebarung (Saldo 3 + Saldo 4)							-4.700,00	-4.000,00	-3.158,42

		MVAG	VC QU	Ergebnisvoranschlag			Finanzierungsvoranschlag			
		EH	FH	VA 2026	VA 2025	RA 2024	VA 2026	VA 2025	RA 2024	
024	Wahlamt									
SA 0 / SA 1	(0) Nettoergebnis (21 - 22) / (1) Geldfluss operative Gebarung (31 – 32)			2.000,00	1.800,00	-8.905,16	2.000,00	1.800,00	-8.905,16	
SA00	Saldo (00) Nettoergebnis nach Haushaltsrücklagen (Saldo 0 + Saldo 01)			2.000,00	1.800,00	1.800,00				
SA2	Saldo (2) Geldfluss aus der Investiven Gebarung (33 – 34)						0,00	0,00	0,00	
SA3	Saldo (3) Nettofinanzierungssaldo (Saldo 1 + Saldo 2)						2.000,00	1.800,00	-8.905,16	
SA4	Saldo (4) Geldfluss aus der Finanzierungstätigkeit (35 – 36)						0,00	0,00	0,00	
SA5	Saldo (5) Geldfluss aus der voranschlagswirksamen Gebarung (Saldo 3 + Saldo 4)						2.000,00	1.800,00	-8.905,16	
024000	Wahlwamt									
Operative Gebarung										
2/024000/816100	Kostenbeiträge (Kostenersätze) für sonstige Leistungen	2114	3114	13	2.000,00	8.400,00	4.830,74	2.000,00	8.400,00	4.830,74
SU 21 / 31	Summe Erträge / Einzahlungen operative Gebarung				2.000,00	8.400,00	4.830,74	2.000,00	8.400,00	4.830,74
1/024000/721000	Bezüge der gewählten Organe	2225	3225			2.100,00	5.925,00	2.100,00	5.925,00	
1/024000/728000	Entgelte für sonstige Leistungen	2225	3225			4.500,00	7.810,90	4.500,00	7.810,90	
SU 22 / 32	Summe Aufwendungen / Auszahlungen operative Gebarung				0,00	6.600,00	13.735,90	0,00	6.600,00	13.735,90
SA 0 / SA 1	(0) Nettoergebnis (21 - 22) / (1) Geldfluss operative Gebarung (31 – 32)				2.000,00	1.800,00	-8.905,16	2.000,00	1.800,00	-8.905,16
SA01	Saldo (01) Haushaltsrücklagen (230 - 240)				0,00	0,00	0,00	0,00	0,00	0,00
SA00	Saldo (00) Nettoergebnis nach Haushaltsrücklagen (Saldo 0 + Saldo 01)				2.000,00	1.800,00	-8.905,16			
Investive Gebarung										
SU 33	Summe Einzahlungen investive Gebarung						0,00	0,00	0,00	
SU 34	Summe Auszahlungen investive Gebarung						0,00	0,00	0,00	
SA2	Saldo (2) Geldfluss aus der Investiven Gebarung (33 – 34)						0,00	0,00	0,00	
SA3	Saldo (3) Nettofinanzierungssaldo (Saldo 1 + Saldo 2)						2.000,00	1.800,00	-8.905,16	
Finanzierungstätigkeit										
SU 35	Summe Einzahlungen aus der Finanzierungstätigkeit						0,00	0,00	0,00	
SU 36	Summe Auszahlungen aus der Finanzierungstätigkeit						0,00	0,00	0,00	
SA4	Saldo (4) Geldfluss aus der Finanzierungstätigkeit (35 – 36)						0,00	0,00	0,00	
SA5	Saldo (5) Geldfluss aus der voranschlagswirksamen Gebarung (Saldo 3 + Saldo 4)						2.000,00	1.800,00	-8.905,16	

		MVAG	VC QU	Ergebnisvoranschlag			Finanzierungsvoranschlag		
		EH	FH	VA 2026	VA 2025	RA 2024	VA 2026	VA 2025	RA 2024
025	Staatsbürgerschaft								
SA 0 / SA 1	(0) Nettoergebnis (21 - 22) / (1) Geldfluss operative Gebarung (31 – 32)			900,00	900,00	840,00	900,00	900,00	840,00
SA00	Saldo (00) Nettoergebnis nach Haushaltsrücklagen (Saldo 0 + Saldo 01)			900,00	900,00	900,00			
SA2	Saldo (2) Geldfluss aus der Investiven Gebarung (33 – 34)						0,00	0,00	0,00
SA3	Saldo (3) Nettofinanzierungssaldo (Saldo 1 + Saldo 2)						900,00	900,00	840,00
SA4	Saldo (4) Geldfluss aus der Finanzierungstätigkeit (35 – 36)						0,00	0,00	0,00
SA5	Saldo (5) Geldfluss aus der voranschlagswirksamen Gebarung (Saldo 3 + Saldo 4)						900,00	900,00	840,00
025000	Staatsbürgerschaft								
Operative Gebarung									
2/025000/861000	Laufende Transferzahlungen von Länd	2121	3121	15	900,00	900,00	840,00	900,00	840,00
SU 21 / 31	Summe Erträge / Einzahlungen operative Gebarung				900,00	900,00	840,00	900,00	840,00
SU 22 / 32	Summe Aufwendungen / Auszahlungen operative Gebarung				0,00	0,00	0,00	0,00	0,00
SA 0 / SA 1	(0) Nettoergebnis (21 - 22) / (1) Geldfluss operative Gebarung (31 – 32)				900,00	900,00	840,00	900,00	840,00
SA01	Saldo (01) Haushaltsrücklagen (230 - 240)				0,00	0,00	0,00	0,00	0,00
SA00	Saldo (00) Nettoergebnis nach Haushaltsrücklagen (Saldo 0 + Saldo 01)				900,00	900,00	840,00		
Investive Gebarung									
SU 33	Summe Einzahlungen investive Gebarung						0,00	0,00	0,00
SU 34	Summe Auszahlungen investive Gebarung						0,00	0,00	0,00
SA2	Saldo (2) Geldfluss aus der Investiven Gebarung (33 – 34)						0,00	0,00	0,00
SA3	Saldo (3) Nettofinanzierungssaldo (Saldo 1 + Saldo 2)						900,00	900,00	840,00
Finanzierungstätigkeit									
SU 35	Summe Einzahlungen aus der Finanzierungstätigkeit						0,00	0,00	0,00
SU 36	Summe Auszahlungen aus der Finanzierungstätigkeit						0,00	0,00	0,00
SA4	Saldo (4) Geldfluss aus der Finanzierungstätigkeit (35 – 36)						0,00	0,00	0,00
SA5	Saldo (5) Geldfluss aus der voranschlagswirksamen Gebarung (Saldo 3 + Saldo 4)						900,00	900,00	840,00

		MVAG	VC QU	Ergebnisvoranschlag			Finanzierungsvoranschlag			
		EH	FH	VA 2026	VA 2025	RA 2024	VA 2026	VA 2025	RA 2024	
03	Bauverwaltung									
SA 0 / SA 1	(0) Nettoergebnis (21 - 22) / (1) Geldfluss operative Gebarung (31 – 32)			-12.000,00	0,00	-49.411,94	-12.000,00	0,00	-49.411,94	
SA00	Saldo (00) Nettoergebnis nach Haushaltsrücklagen (Saldo 0 + Saldo 01)			-12.000,00	0,00	0,00				
SA2	Saldo (2) Geldfluss aus der Investiven Gebarung (33 – 34)						0,00	0,00	0,00	
SA3	Saldo (3) Nettofinanzierungssaldo (Saldo 1 + Saldo 2)						-12.000,00	0,00	-49.411,94	
SA4	Saldo (4) Geldfluss aus der Finanzierungstätigkeit (35 – 36)						0,00	0,00	0,00	
SA5	Saldo (5) Geldfluss aus der voranschlagswirksamen Gebarung (Saldo 3 + Saldo 4)						-12.000,00	0,00	-49.411,94	
031	Amt für Raumordnung und Raumplanung									
SA 0 / SA 1	(0) Nettoergebnis (21 - 22) / (1) Geldfluss operative Gebarung (31 – 32)			-12.000,00	0,00	-49.411,94	-12.000,00	0,00	-49.411,94	
SA00	Saldo (00) Nettoergebnis nach Haushaltsrücklagen (Saldo 0 + Saldo 01)			-12.000,00	0,00	0,00				
SA2	Saldo (2) Geldfluss aus der Investiven Gebarung (33 – 34)						0,00	0,00	0,00	
SA3	Saldo (3) Nettofinanzierungssaldo (Saldo 1 + Saldo 2)						-12.000,00	0,00	-49.411,94	
SA4	Saldo (4) Geldfluss aus der Finanzierungstätigkeit (35 – 36)						0,00	0,00	0,00	
SA5	Saldo (5) Geldfluss aus der voranschlagswirksamen Gebarung (Saldo 3 + Saldo 4)						-12.000,00	0,00	-49.411,94	
031000	Amt für Raumordnung und Raumplanung									
Operative Gebarung										
2/031000/816000	Kostenbeiträge (Kostenersätze) für	2114	3114	13	12.000,00	16.000,00	4.904,14	12.000,00	16.000,00	4.904,14
SU 21 / 31	Summe Erträge / Einzahlungen operative Gebarung				12.000,00	16.000,00	4.904,14	12.000,00	16.000,00	4.904,14
1/031000/728000	Entgelte für sonstige Leistungen	2225	3225	24	24.000,00	16.000,00	4.621,00	24.000,00	16.000,00	4.621,00
SU 22 / 32	Summe Aufwendungen / Auszahlungen operative Gebarung				24.000,00	16.000,00	4.621,00	24.000,00	16.000,00	4.621,00
SA 0 / SA 1	(0) Nettoergebnis (21 - 22) / (1) Geldfluss operative Gebarung (31 – 32)				-12.000,00	0,00	283,14	-12.000,00	0,00	283,14
SA01	Saldo (01) Haushaltsrücklagen (230 - 240)				0,00	0,00	0,00	0,00	0,00	0,00
SA00	Saldo (00) Nettoergebnis nach Haushaltsrücklagen (Saldo 0 + Saldo 01)				-12.000,00	0,00	283,14			
Investive Gebarung										
SU 33	Summe Einzahlungen investive Gebarung						0,00	0,00	0,00	
SU 34	Summe Auszahlungen investive Gebarung						0,00	0,00	0,00	
SA2	Saldo (2) Geldfluss aus der Investiven Gebarung (33 – 34)						0,00	0,00	0,00	
SA3	Saldo (3) Nettofinanzierungssaldo (Saldo 1 + Saldo 2)						-12.000,00	0,00	283,14	
Finanzierungstätigkeit										
SU 35	Summe Einzahlungen aus der Finanzierungstätigkeit						0,00	0,00	0,00	
SU 36	Summe Auszahlungen aus der Finanzierungstätigkeit						0,00	0,00	0,00	
SA4	Saldo (4) Geldfluss aus der Finanzierungstätigkeit (35 – 36)						0,00	0,00	0,00	
SA5	Saldo (5) Geldfluss aus der voranschlagswirksamen Gebarung (Saldo 3 + Saldo 4)						-12.000,00	0,00	283,14	
031001	Revision Flächenwidmungsplan									
Operative Gebarung										

		MVAG	VC QU	Ergebnisvoranschlag			Finanzierungsvoranschlag		
		EH	FH	VA 2026	VA 2025	RA 2024	VA 2026	VA 2025	RA 2024
SU 21 / 31	Summe Erträge / Einzahlungen operative Gebarung			0,00	0,00	0,00	0,00	0,00	0,00
1/031001/728000	Entgelte für sonstige Leistungen	2225	3225			49.695,08			49.695,08
SU 22 / 32	Summe Aufwendungen / Auszahlungen operative Gebarung			0,00	0,00	49.695,08	0,00	0,00	49.695,08
SA 0 / SA 1	(0) Nettoergebnis (21 - 22) / (1) Geldfluss operative Gebarung (31 – 32)			0,00	0,00	-49.695,08	0,00	0,00	-49.695,08
SA01	Saldo (01) Haushaltsrücklagen (230 - 240)			0,00	0,00	0,00	0,00	0,00	0,00
SA00	Saldo (00) Nettoergebnis nach Haushaltsrücklagen (Saldo 0 + Saldo 01)			0,00	0,00	-49.695,08			
Investive Gebarung									
SU 33	Summe Einzahlungen investive Gebarung						0,00	0,00	0,00
SU 34	Summe Auszahlungen investive Gebarung						0,00	0,00	0,00
SA2	Saldo (2) Geldfluss aus der Investiven Gebarung (33 – 34)						0,00	0,00	0,00
SA3	Saldo (3) Nettofinanzierungssaldo (Saldo 1 + Saldo 2)						0,00	0,00	-49.695,08
Finanzierungstätigkeit									
SU 35	Summe Einzahlungen aus der Finanzierungstätigkeit						0,00	0,00	0,00
SU 36	Summe Auszahlungen aus der Finanzierungstätigkeit						0,00	0,00	0,00
SA4	Saldo (4) Geldfluss aus der Finanzierungstätigkeit (35 – 36)						0,00	0,00	0,00
SA5	Saldo (5) Geldfluss aus der voranschlagswirksamen Gebarung (Saldo 3 + Saldo 4)						0,00	0,00	-49.695,08
06	Sonstige Maßnahmen								
SA 0 / SA 1	(0) Nettoergebnis (21 - 22) / (1) Geldfluss operative Gebarung (31 – 32)			-13.600,00	-13.500,00	-14.086,46	-13.600,00	-13.500,00	-14.086,46
SA00	Saldo (00) Nettoergebnis nach Haushaltsrücklagen (Saldo 0 + Saldo 01)			-13.600,00	-13.500,00	-13.500,00			
SA2	Saldo (2) Geldfluss aus der Investiven Gebarung (33 – 34)						0,00	0,00	0,00
SA3	Saldo (3) Nettofinanzierungssaldo (Saldo 1 + Saldo 2)						-13.600,00	-13.500,00	-14.086,46
SA4	Saldo (4) Geldfluss aus der Finanzierungstätigkeit (35 – 36)						0,00	0,00	0,00
SA5	Saldo (5) Geldfluss aus der voranschlagswirksamen Gebarung (Saldo 3 + Saldo 4)						-13.600,00	-13.500,00	-14.086,46
060	Beiträge an Verbände, Vereine oder sonstige Organisationen								
SA 0 / SA 1	(0) Nettoergebnis (21 - 22) / (1) Geldfluss operative Gebarung (31 – 32)			-6.600,00	-6.500,00	-6.359,72	-6.600,00	-6.500,00	-6.359,72
SA00	Saldo (00) Nettoergebnis nach Haushaltsrücklagen (Saldo 0 + Saldo 01)			-6.600,00	-6.500,00	-6.500,00			
SA2	Saldo (2) Geldfluss aus der Investiven Gebarung (33 – 34)						0,00	0,00	0,00
SA3	Saldo (3) Nettofinanzierungssaldo (Saldo 1 + Saldo 2)						-6.600,00	-6.500,00	-6.359,72
SA4	Saldo (4) Geldfluss aus der Finanzierungstätigkeit (35 – 36)						0,00	0,00	0,00
SA5	Saldo (5) Geldfluss aus der voranschlagswirksamen Gebarung (Saldo 3 + Saldo 4)						-6.600,00	-6.500,00	-6.359,72
060000	Beiträge an Verbände, Vereine und s onstige Organisationen								
Operative Gebarung									
SU 21 / 31	Summe Erträge / Einzahlungen operative Gebarung			0,00	0,00	0,00	0,00	0,00	0,00
1/060000/726100	Mitgliedsbeiträge an Institutionen	2225	3225	6.600,00	6.500,00	6.359,72	6.600,00	6.500,00	6.359,72
SU 22 / 32	Summe Aufwendungen / Auszahlungen operative Gebarung			6.600,00	6.500,00	6.359,72	6.600,00	6.500,00	6.359,72
SA 0 / SA 1	(0) Nettoergebnis (21 - 22) / (1) Geldfluss operative Gebarung (31 – 32)			-6.600,00	-6.500,00	-6.359,72	-6.600,00	-6.500,00	-6.359,72

		MVAG		VC QU	Ergebnisvoranschlag			Finanzierungsvoranschlag		
		EH	FH		VA 2026	VA 2025	RA 2024	VA 2026	VA 2025	RA 2024
SA01	Saldo (01) Haushaltsrücklagen (230 - 240)				0,00	0,00	0,00	0,00	0,00	0,00
SA00	Saldo (00) Nettoergebnis nach Haushaltsrücklagen (Saldo 0 + Saldo 01)				-6.600,00	-6.500,00	-6.359,72			
Investive Gebarung										
SU 33	Summe Einzahlungen investive Gebarung							0,00	0,00	0,00
SU 34	Summe Auszahlungen investive Gebarung							0,00	0,00	0,00
SA2	Saldo (2) Geldfluss aus der Investiven Gebarung (33 – 34)							0,00	0,00	0,00
SA3	Saldo (3) Nettofinanzierungssaldo (Saldo 1 + Saldo 2)							-6.600,00	-6.500,00	-6.359,72
Finanzierungstätigkeit										
SU 35	Summe Einzahlungen aus der Finanzierungstätigkeit							0,00	0,00	0,00
SU 36	Summe Auszahlungen aus der Finanzierungstätigkeit							0,00	0,00	0,00
SA4	Saldo (4) Geldfluss aus der Finanzierungstätigkeit (35 – 36)							0,00	0,00	0,00
SA5	Saldo (5) Geldfluss aus der voranschlagswirksamen Gebarung (Saldo 3 + Saldo 4)							-6.600,00	-6.500,00	-6.359,72

		MVAG	VC QU	Ergebnisvoranschlag			Finanzierungsvoranschlag		
		EH	FH	VA 2026	VA 2025	RA 2024	VA 2026	VA 2025	RA 2024
062	Ehrungen und Auszeichnungen								
SA 0 / SA 1	(0) Nettoergebnis (21 - 22) / (1) Geldfluss operative Gebarung (31 – 32)			-7.000,00	-7.000,00	-7.726,74	-7.000,00	-7.000,00	-7.726,74
SA00	Saldo (00) Nettoergebnis nach Haushaltsrücklagen (Saldo 0 + Saldo 01)			-7.000,00	-7.000,00	-7.000,00			
SA2	Saldo (2) Geldfluss aus der Investiven Gebarung (33 – 34)						0,00	0,00	0,00
SA3	Saldo (3) Nettofinanzierungssaldo (Saldo 1 + Saldo 2)						-7.000,00	-7.000,00	-7.726,74
SA4	Saldo (4) Geldfluss aus der Finanzierungstätigkeit (35 – 36)						0,00	0,00	0,00
SA5	Saldo (5) Geldfluss aus der voranschlagswirksamen Gebarung (Saldo 3 + Saldo 4)						-7.000,00	-7.000,00	-7.726,74
062000	Ehrungen und Auszeichnungen								
Operative Gebarung									
SU 21 / 31	Summe Erträge / Einzahlungen operative Gebarung			0,00	0,00	0,00	0,00	0,00	0,00
1/062000/413000	Handelswaren	2221	3221	23	7.000,00	7.000,00	7.726,74	7.000,00	7.726,74
SU 22 / 32	Summe Aufwendungen / Auszahlungen operative Gebarung			7.000,00	7.000,00	7.726,74	7.000,00	7.000,00	7.726,74
SA 0 / SA 1	(0) Nettoergebnis (21 - 22) / (1) Geldfluss operative Gebarung (31 – 32)			-7.000,00	-7.000,00	-7.726,74	-7.000,00	-7.000,00	-7.726,74
SA01	Saldo (01) Haushaltsrücklagen (230 - 240)			0,00	0,00	0,00	0,00	0,00	0,00
SA00	Saldo (00) Nettoergebnis nach Haushaltsrücklagen (Saldo 0 + Saldo 01)			-7.000,00	-7.000,00	-7.726,74			
Investive Gebarung									
SU 33	Summe Einzahlungen investive Gebarung						0,00	0,00	0,00
SU 34	Summe Auszahlungen investive Gebarung						0,00	0,00	0,00
SA2	Saldo (2) Geldfluss aus der Investiven Gebarung (33 – 34)						0,00	0,00	0,00
SA3	Saldo (3) Nettofinanzierungssaldo (Saldo 1 + Saldo 2)						-7.000,00	-7.000,00	-7.726,74
Finanzierungstätigkeit									
SU 35	Summe Einzahlungen aus der Finanzierungstätigkeit						0,00	0,00	0,00
SU 36	Summe Auszahlungen aus der Finanzierungstätigkeit						0,00	0,00	0,00
SA4	Saldo (4) Geldfluss aus der Finanzierungstätigkeit (35 – 36)						0,00	0,00	0,00
SA5	Saldo (5) Geldfluss aus der voranschlagswirksamen Gebarung (Saldo 3 + Saldo 4)						-7.000,00	-7.000,00	-7.726,74

		MVAG	VC QU	Ergebnisvoranschlag			Finanzierungsvoranschlag		
		EH	FH	VA 2026	VA 2025	RA 2024	VA 2026	VA 2025	RA 2024
07	Verfügun								
SA 0 / SA 1	(0) Nettoergebnis (21 - 22) / (1) Geldfluss operative Gebarung (31 – 32)			-7.000,00	-7.000,00	-8.008,07	-7.000,00	-7.000,00	-8.008,07
SA00	Saldo (00) Nettoergebnis nach Haushaltsrücklagen (Saldo 0 + Saldo 01)			-7.000,00	-7.000,00	-7.000,00			
SA2	Saldo (2) Geldfluss aus der Investiven Gebarung (33 – 34)						0,00	0,00	0,00
SA3	Saldo (3) Nettofinanzierungssaldo (Saldo 1 + Saldo 2)						-7.000,00	-7.000,00	-8.008,07
SA4	Saldo (4) Geldfluss aus der Finanzierungstätigkeit (35 – 36)						0,00	0,00	0,00
SA5	Saldo (5) Geldfluss aus der voranschlagswirksamen Gebarung (Saldo 3 + Saldo 4)						-7.000,00	-7.000,00	-8.008,07
070	Verfügun								
SA 0 / SA 1	(0) Nettoergebnis (21 - 22) / (1) Geldfluss operative Gebarung (31 – 32)			-7.000,00	-7.000,00	-8.008,07	-7.000,00	-7.000,00	-8.008,07
SA00	Saldo (00) Nettoergebnis nach Haushaltsrücklagen (Saldo 0 + Saldo 01)			-7.000,00	-7.000,00	-7.000,00			
SA2	Saldo (2) Geldfluss aus der Investiven Gebarung (33 – 34)						0,00	0,00	0,00
SA3	Saldo (3) Nettofinanzierungssaldo (Saldo 1 + Saldo 2)						-7.000,00	-7.000,00	-8.008,07
SA4	Saldo (4) Geldfluss aus der Finanzierungstätigkeit (35 – 36)						0,00	0,00	0,00
SA5	Saldo (5) Geldfluss aus der voranschlagswirksamen Gebarung (Saldo 3 + Saldo 4)						-7.000,00	-7.000,00	-8.008,07
070000	Verfügun								
Operative Gebarung									
SU 21 / 31	Summe Erträge / Einzahlungen operative Gebarung			0,00	0,00	0,00	0,00	0,00	0,00
1/070000/729500	Sonstige Ausgaben	2225	3225	24	7.000,00	7.000,00	8.008,07	7.000,00	8.008,07
SU 22 / 32	Summe Aufwendungen / Auszahlungen operative Gebarung			7.000,00	7.000,00	8.008,07	7.000,00	7.000,00	8.008,07
SA 0 / SA 1	(0) Nettoergebnis (21 - 22) / (1) Geldfluss operative Gebarung (31 – 32)			-7.000,00	-7.000,00	-8.008,07	-7.000,00	-7.000,00	-8.008,07
SA01	Saldo (01) Haushaltsrücklagen (230 - 240)			0,00	0,00	0,00	0,00	0,00	0,00
SA00	Saldo (00) Nettoergebnis nach Haushaltsrücklagen (Saldo 0 + Saldo 01)			-7.000,00	-7.000,00	-8.008,07			
Investive Gebarung									
SU 33	Summe Einzahlungen investive Gebarung						0,00	0,00	0,00
SU 34	Summe Auszahlungen investive Gebarung						0,00	0,00	0,00
SA2	Saldo (2) Geldfluss aus der Investiven Gebarung (33 – 34)						0,00	0,00	0,00
SA3	Saldo (3) Nettofinanzierungssaldo (Saldo 1 + Saldo 2)						-7.000,00	-7.000,00	-8.008,07
Finanzierungstätigkeit									
SU 35	Summe Einzahlungen aus der Finanzierungstätigkeit						0,00	0,00	0,00
SU 36	Summe Auszahlungen aus der Finanzierungstätigkeit						0,00	0,00	0,00
SA4	Saldo (4) Geldfluss aus der Finanzierungstätigkeit (35 – 36)						0,00	0,00	0,00
SA5	Saldo (5) Geldfluss aus der voranschlagswirksamen Gebarung (Saldo 3 + Saldo 4)						-7.000,00	-7.000,00	-8.008,07

		MVAG	VC QU	Ergebnisvoranschlag			Finanzierungsvoranschlag		
		EH	FH	VA 2026	VA 2025	RA 2024	VA 2026	VA 2025	RA 2024
08	Pensionen (soweit nicht aufgeteilt)								
SA 0 / SA 1	(0) Nettoergebnis (21 - 22) / (1) Geldfluss operative Gebarung (31 – 32)			-57.200,00	-55.600,00	-49.563,45	-57.200,00	-55.600,00	-49.563,45
SA00	Saldo (00) Nettoergebnis nach Haushaltsrücklagen (Saldo 0 + Saldo 01)			-57.200,00	-55.600,00	-55.600,00			
SA2	Saldo (2) Geldfluss aus der Investiven Gebarung (33 – 34)						0,00	0,00	0,00
SA3	Saldo (3) Nettofinanzierungssaldo (Saldo 1 + Saldo 2)						-57.200,00	-55.600,00	-49.563,45
SA4	Saldo (4) Geldfluss aus der Finanzierungstätigkeit (35 – 36)						0,00	0,00	0,00
SA5	Saldo (5) Geldfluss aus der voranschlagswirksamen Gebarung (Saldo 3 + Saldo 4)						-57.200,00	-55.600,00	-49.563,45
080	Pensionen (soweit nicht aufgeteilt)								
SA 0 / SA 1	(0) Nettoergebnis (21 - 22) / (1) Geldfluss operative Gebarung (31 – 32)			-57.200,00	-55.600,00	-49.563,45	-57.200,00	-55.600,00	-49.563,45
SA00	Saldo (00) Nettoergebnis nach Haushaltsrücklagen (Saldo 0 + Saldo 01)			-57.200,00	-55.600,00	-55.600,00			
SA2	Saldo (2) Geldfluss aus der Investiven Gebarung (33 – 34)						0,00	0,00	0,00
SA3	Saldo (3) Nettofinanzierungssaldo (Saldo 1 + Saldo 2)						-57.200,00	-55.600,00	-49.563,45
SA4	Saldo (4) Geldfluss aus der Finanzierungstätigkeit (35 – 36)						0,00	0,00	0,00
SA5	Saldo (5) Geldfluss aus der voranschlagswirksamen Gebarung (Saldo 3 + Saldo 4)						-57.200,00	-55.600,00	-49.563,45
080000	Pensionen (soweit nicht aufgeteilt)								
Operative Gebarung									
SU 21 / 31	Summe Erträge / Einzahlungen operative Gebarung			0,00	0,00	0,00	0,00	0,00	0,00
1/080000/582100	Sonstige Dienstgeberbeiträge zur sozialen Sicherheit-Land Pension	2212	3212	20	57.200,00	55.600,00	49.563,45	57.200,00	55.600,00
SU 22 / 32	Summe Aufwendungen / Auszahlungen operative Gebarung				57.200,00	55.600,00	49.563,45	57.200,00	55.600,00
SA 0 / SA 1	(0) Nettoergebnis (21 - 22) / (1) Geldfluss operative Gebarung (31 – 32)				-57.200,00	-55.600,00	-49.563,45	-57.200,00	-55.600,00
SA01	Saldo (01) Haushaltsrücklagen (230 - 240)				0,00	0,00	0,00	0,00	0,00
SA00	Saldo (00) Nettoergebnis nach Haushaltsrücklagen (Saldo 0 + Saldo 01)				-57.200,00	-55.600,00	-49.563,45		
Investive Gebarung									
SU 33	Summe Einzahlungen investive Gebarung						0,00	0,00	0,00
SU 34	Summe Auszahlungen investive Gebarung						0,00	0,00	0,00
SA2	Saldo (2) Geldfluss aus der Investiven Gebarung (33 – 34)						0,00	0,00	0,00
SA3	Saldo (3) Nettofinanzierungssaldo (Saldo 1 + Saldo 2)						-57.200,00	-55.600,00	-49.563,45
Finanzierungstätigkeit									
SU 35	Summe Einzahlungen aus der Finanzierungstätigkeit						0,00	0,00	0,00
SU 36	Summe Auszahlungen aus der Finanzierungstätigkeit						0,00	0,00	0,00
SA4	Saldo (4) Geldfluss aus der Finanzierungstätigkeit (35 – 36)						0,00	0,00	0,00
SA5	Saldo (5) Geldfluss aus der voranschlagswirksamen Gebarung (Saldo 3 + Saldo 4)						-57.200,00	-55.600,00	-49.563,45

		MVAG	VC QU	Ergebnisvoranschlag			Finanzierungsvoranschlag		
		EH	FH	VA 2026	VA 2025	RA 2024	VA 2026	VA 2025	RA 2024
09	Personalbetreuung								
SA 0 / SA 1	(0) Nettoergebnis (21 - 22) / (1) Geldfluss operative Gebarung (31 – 32)			-17.500,00	-19.500,00	-43.816,64	-17.500,00	-19.500,00	-43.816,64
SA00	Saldo (00) Nettoergebnis nach Haushaltsrücklagen (Saldo 0 + Saldo 01)			-17.500,00	-19.500,00	-19.500,00			
SA2	Saldo (2) Geldfluss aus der Investiven Gebarung (33 – 34)						0,00	0,00	0,00
SA3	Saldo (3) Nettofinanzierungssaldo (Saldo 1 + Saldo 2)						-17.500,00	-19.500,00	-43.816,64
SA4	Saldo (4) Geldfluss aus der Finanzierungstätigkeit (35 – 36)						0,00	0,00	0,00
SA5	Saldo (5) Geldfluss aus der voranschlagswirksamen Gebarung (Saldo 3 + Saldo 4)						-17.500,00	-19.500,00	-43.816,64
091	Personalausbildung und Personalfortbildung								
SA 0 / SA 1	(0) Nettoergebnis (21 - 22) / (1) Geldfluss operative Gebarung (31 – 32)			-2.500,00	-4.500,00	-5.740,90	-2.500,00	-4.500,00	-5.740,90
SA00	Saldo (00) Nettoergebnis nach Haushaltsrücklagen (Saldo 0 + Saldo 01)			-2.500,00	-4.500,00	-4.500,00			
SA2	Saldo (2) Geldfluss aus der Investiven Gebarung (33 – 34)						0,00	0,00	0,00
SA3	Saldo (3) Nettofinanzierungssaldo (Saldo 1 + Saldo 2)						-2.500,00	-4.500,00	-5.740,90
SA4	Saldo (4) Geldfluss aus der Finanzierungstätigkeit (35 – 36)						0,00	0,00	0,00
SA5	Saldo (5) Geldfluss aus der voranschlagswirksamen Gebarung (Saldo 3 + Saldo 4)						-2.500,00	-4.500,00	-5.740,90
091000	Personalausbildung und Personalfortbildung								
Operative Gebarung									
SU 21 / 31	Summe Erträge / Einzahlungen operative Gebarung			0,00	0,00	0,00	0,00	0,00	0,00
1/091000/728000	Entgelte für sonstige Leistungen	2225	3225	24	2.500,00	4.500,00	5.740,90	2.500,00	4.500,00
SU 22 / 32	Summe Aufwendungen / Auszahlungen operative Gebarung				2.500,00	4.500,00	5.740,90	2.500,00	4.500,00
SA 0 / SA 1	(0) Nettoergebnis (21 - 22) / (1) Geldfluss operative Gebarung (31 – 32)			-2.500,00	-4.500,00	-5.740,90	-2.500,00	-4.500,00	-5.740,90
SA01	Saldo (01) Haushaltsrücklagen (230 - 240)			0,00	0,00	0,00	0,00	0,00	0,00
SA00	Saldo (00) Nettoergebnis nach Haushaltsrücklagen (Saldo 0 + Saldo 01)			-2.500,00	-4.500,00	-5.740,90			
Investive Gebarung									
SU 33	Summe Einzahlungen investive Gebarung						0,00	0,00	0,00
SU 34	Summe Auszahlungen investive Gebarung						0,00	0,00	0,00
SA2	Saldo (2) Geldfluss aus der Investiven Gebarung (33 – 34)						0,00	0,00	0,00
SA3	Saldo (3) Nettofinanzierungssaldo (Saldo 1 + Saldo 2)						-2.500,00	-4.500,00	-5.740,90
Finanzierungstätigkeit									
SU 35	Summe Einzahlungen aus der Finanzierungstätigkeit						0,00	0,00	0,00
SU 36	Summe Auszahlungen aus der Finanzierungstätigkeit						0,00	0,00	0,00
SA4	Saldo (4) Geldfluss aus der Finanzierungstätigkeit (35 – 36)						0,00	0,00	0,00
SA5	Saldo (5) Geldfluss aus der voranschlagswirksamen Gebarung (Saldo 3 + Saldo 4)						-2.500,00	-4.500,00	-5.740,90

		MVAG	VC QU	Ergebnisvoranschlag			Finanzierungsvoranschlag		
		EH	FH	VA 2026	VA 2025	RA 2024	VA 2026	VA 2025	RA 2024
094	Gemeinschaftspflege								
SA 0 / SA 1	(0) Nettoergebnis (21 - 22) / (1) Geldfluss operative Gebarung (31 – 32)			-15.000,00	-15.000,00	-38.075,74	-15.000,00	-15.000,00	-38.075,74
SA00	Saldo (00) Nettoergebnis nach Haushaltsrücklagen (Saldo 0 + Saldo 01)			-15.000,00	-15.000,00	-15.000,00			
SA2	Saldo (2) Geldfluss aus der Investiven Gebarung (33 – 34)						0,00	0,00	0,00
SA3	Saldo (3) Nettofinanzierungssaldo (Saldo 1 + Saldo 2)						-15.000,00	-15.000,00	-38.075,74
SA4	Saldo (4) Geldfluss aus der Finanzierungstätigkeit (35 – 36)						0,00	0,00	0,00
SA5	Saldo (5) Geldfluss aus der voranschlagswirksamen Gebarung (Saldo 3 + Saldo 4)						-15.000,00	-15.000,00	-38.075,74
094000	Gemeinschaftspflege								
Operative Gebarung									
SU 21 / 31	Summe Erträge / Einzahlungen operative Gebarung			0,00	0,00	0,00	0,00	0,00	0,00
1/094000/728000	Entgelte für sonstige Leistungen	2225	3225	24	15.000,00	15.000,00	38.075,74	15.000,00	38.075,74
SU 22 / 32	Summe Aufwendungen / Auszahlungen operative Gebarung			15.000,00	15.000,00	38.075,74	15.000,00	15.000,00	38.075,74
SA 0 / SA 1	(0) Nettoergebnis (21 - 22) / (1) Geldfluss operative Gebarung (31 – 32)			-15.000,00	-15.000,00	-38.075,74	-15.000,00	-15.000,00	-38.075,74
SA01	Saldo (01) Haushaltsrücklagen (230 - 240)			0,00	0,00	0,00	0,00	0,00	0,00
SA00	Saldo (00) Nettoergebnis nach Haushaltsrücklagen (Saldo 0 + Saldo 01)			-15.000,00	-15.000,00	-38.075,74			
Investive Gebarung									
SU 33	Summe Einzahlungen investive Gebarung						0,00	0,00	0,00
SU 34	Summe Auszahlungen investive Gebarung						0,00	0,00	0,00
SA2	Saldo (2) Geldfluss aus der Investiven Gebarung (33 – 34)						0,00	0,00	0,00
SA3	Saldo (3) Nettofinanzierungssaldo (Saldo 1 + Saldo 2)						-15.000,00	-15.000,00	-38.075,74
Finanzierungstätigkeit									
SU 35	Summe Einzahlungen aus der Finanzierungstätigkeit						0,00	0,00	0,00
SU 36	Summe Auszahlungen aus der Finanzierungstätigkeit						0,00	0,00	0,00
SA4	Saldo (4) Geldfluss aus der Finanzierungstätigkeit (35 – 36)						0,00	0,00	0,00
SA5	Saldo (5) Geldfluss aus der voranschlagswirksamen Gebarung (Saldo 3 + Saldo 4)						-15.000,00	-15.000,00	-38.075,74

		MVAG	VC QU	Ergebnisvoranschlag			Finanzierungsvoranschlag		
		EH	FH	VA 2026	VA 2025	RA 2024	VA 2026	VA 2025	RA 2024
1 Öffentliche Ordnung und Sicherheit									
SA 0 / SA 1	(0) Nettoergebnis (21 - 22) / (1) Geldfluss operative Gebarung (31 – 32)			-428.800,00	-139.200,00	-251.442,42	-35.300,00	-93.700,00	-202.396,11
SA00	Saldo (00) Nettoergebnis nach Haushaltsrücklagen (Saldo 0 + Saldo 01)			-390.600,00	-119.200,00	-119.200,00			
SA2	Saldo (2) Geldfluss aus der Investiven Gebarung (33 – 34)						-338.500,00	-41.000,00	-49.046,31
SA3	Saldo (3) Nettofinanzierungssaldo (Saldo 1 + Saldo 2)						-373.800,00	-134.700,00	-251.442,42
SA4	Saldo (4) Geldfluss aus der Finanzierungstätigkeit (35 – 36)						224.900,00	12.400,00	-32.013,97
SA5	Saldo (5) Geldfluss aus der voranschlagswirksamen Gebarung (Saldo 3 + Saldo 4)						-148.900,00	-122.300,00	-283.456,39
13 Sonderpolizei									
SA 0 / SA 1	(0) Nettoergebnis (21 - 22) / (1) Geldfluss operative Gebarung (31 – 32)			-6.100,00	-6.500,00	-5.881,44	-6.100,00	-6.500,00	-5.881,44
SA00	Saldo (00) Nettoergebnis nach Haushaltsrücklagen (Saldo 0 + Saldo 01)			-6.100,00	-6.500,00	-6.500,00			
SA2	Saldo (2) Geldfluss aus der Investiven Gebarung (33 – 34)						0,00	0,00	0,00
SA3	Saldo (3) Nettofinanzierungssaldo (Saldo 1 + Saldo 2)						-6.100,00	-6.500,00	-5.881,44
SA4	Saldo (4) Geldfluss aus der Finanzierungstätigkeit (35 – 36)						0,00	0,00	0,00
SA5	Saldo (5) Geldfluss aus der voranschlagswirksamen Gebarung (Saldo 3 + Saldo 4)						-6.100,00	-6.500,00	-5.881,44
131 Bau- und Feuerpolizei									
SA 0 / SA 1	(0) Nettoergebnis (21 - 22) / (1) Geldfluss operative Gebarung (31 – 32)			-2.100,00	-2.000,00	-1.811,28	-2.100,00	-2.000,00	-1.811,28
SA00	Saldo (00) Nettoergebnis nach Haushaltsrücklagen (Saldo 0 + Saldo 01)			-2.100,00	-2.000,00	-2.000,00			
SA2	Saldo (2) Geldfluss aus der Investiven Gebarung (33 – 34)						0,00	0,00	0,00
SA3	Saldo (3) Nettofinanzierungssaldo (Saldo 1 + Saldo 2)						-2.100,00	-2.000,00	-1.811,28
SA4	Saldo (4) Geldfluss aus der Finanzierungstätigkeit (35 – 36)						0,00	0,00	0,00
SA5	Saldo (5) Geldfluss aus der voranschlagswirksamen Gebarung (Saldo 3 + Saldo 4)						-2.100,00	-2.000,00	-1.811,28
131000 Bau- und Feuerpolizei									
Operative Gebarung									
SU 21 / 31	Summe Erträge / Einzahlungen operative Gebarung			0,00	0,00	0,00	0,00	0,00	0,00
1/131000/728000	Entgelte für sonstige Leistungen 2225 3225 24			2.100,00	2.000,00	1.811,28	2.100,00	2.000,00	1.811,28
SU 22 / 32	Summe Aufwendungen / Auszahlungen operative Gebarung			2.100,00	2.000,00	1.811,28	2.100,00	2.000,00	1.811,28
SA 0 / SA 1	(0) Nettoergebnis (21 - 22) / (1) Geldfluss operative Gebarung (31 – 32)			-2.100,00	-2.000,00	-1.811,28	-2.100,00	-2.000,00	-1.811,28
SA01	Saldo (01) Haushaltsrücklagen (230 - 240)			0,00	0,00	0,00	0,00	0,00	0,00
SA00	Saldo (00) Nettoergebnis nach Haushaltsrücklagen (Saldo 0 + Saldo 01)			-2.100,00	-2.000,00	-1.811,28			
Investive Gebarung									
SU 33	Summe Einzahlungen investive Gebarung						0,00	0,00	0,00
SU 34	Summe Auszahlungen investive Gebarung						0,00	0,00	0,00
SA2	Saldo (2) Geldfluss aus der Investiven Gebarung (33 – 34)						0,00	0,00	0,00
SA3	Saldo (3) Nettofinanzierungssaldo (Saldo 1 + Saldo 2)						-2.100,00	-2.000,00	-1.811,28
Finanzierungstätigkeit									
SU 35	Summe Einzahlungen aus der Finanzierungstätigkeit						0,00	0,00	0,00

		MVAG		VC QU	Ergebnisvoranschlag			Finanzierungsvoranschlag		
		EH	FH		VA 2026	VA 2025	RA 2024	VA 2026	VA 2025	RA 2024
SU 36	Summe Auszahlungen aus der Finanzierungstätigkeit							0,00	0,00	0,00
SA4	Saldo (4) Geldfluss aus der Finanzierungstätigkeit (35 – 36)							0,00	0,00	0,00
SA5	Saldo (5) Geldfluss aus der voranschlagswirksamen Gebärung (Saldo 3 + Saldo 4)							-2.100,00	-2.000,00	-1.811,28

		MVAG	VC QU	Ergebnisvoranschlag			Finanzierungsvoranschlag		
		EH	FH	VA 2026	VA 2025	RA 2024	VA 2026	VA 2025	RA 2024
132	Gesundheitspolizei								
SA 0 / SA 1	(0) Nettoergebnis (21 - 22) / (1) Geldfluss operative Gebarung (31 – 32)			-4.000,00	-4.500,00	-3.266,16	-4.000,00	-4.500,00	-3.266,16
SA00	Saldo (00) Nettoergebnis nach Haushaltsrücklagen (Saldo 0 + Saldo 01)			-4.000,00	-4.500,00	-4.500,00			
SA2	Saldo (2) Geldfluss aus der Investiven Gebarung (33 – 34)						0,00	0,00	0,00
SA3	Saldo (3) Nettofinanzierungssaldo (Saldo 1 + Saldo 2)						-4.000,00	-4.500,00	-3.266,16
SA4	Saldo (4) Geldfluss aus der Finanzierungstätigkeit (35 – 36)						0,00	0,00	0,00
SA5	Saldo (5) Geldfluss aus der voranschlagswirksamen Gebarung (Saldo 3 + Saldo 4)						-4.000,00	-4.500,00	-3.266,16
132000	Gesundheitspolizei								
Operative Gebarung									
SU 21 / 31	Summe Erträge / Einzahlungen operative Gebarung			0,00	0,00	0,00	0,00	0,00	0,00
1/132000/728000	Entgelte für sonstige Leistungen	2225	3225	24	4.000,00	4.500,00	3.266,16	4.000,00	4.500,00
SU 22 / 32	Summe Aufwendungen / Auszahlungen operative Gebarung			4.000,00	4.500,00	3.266,16	4.000,00	4.500,00	3.266,16
SA 0 / SA 1	(0) Nettoergebnis (21 - 22) / (1) Geldfluss operative Gebarung (31 – 32)			-4.000,00	-4.500,00	-3.266,16	-4.000,00	-4.500,00	-3.266,16
SA01	Saldo (01) Haushaltsrücklagen (230 - 240)			0,00	0,00	0,00	0,00	0,00	0,00
SA00	Saldo (00) Nettoergebnis nach Haushaltsrücklagen (Saldo 0 + Saldo 01)			-4.000,00	-4.500,00	-3.266,16			
Investive Gebarung									
SU 33	Summe Einzahlungen investive Gebarung						0,00	0,00	0,00
SU 34	Summe Auszahlungen investive Gebarung						0,00	0,00	0,00
SA2	Saldo (2) Geldfluss aus der Investiven Gebarung (33 – 34)						0,00	0,00	0,00
SA3	Saldo (3) Nettofinanzierungssaldo (Saldo 1 + Saldo 2)						-4.000,00	-4.500,00	-3.266,16
Finanzierungstätigkeit									
SU 35	Summe Einzahlungen aus der Finanzierungstätigkeit						0,00	0,00	0,00
SU 36	Summe Auszahlungen aus der Finanzierungstätigkeit						0,00	0,00	0,00
SA4	Saldo (4) Geldfluss aus der Finanzierungstätigkeit (35 – 36)						0,00	0,00	0,00
SA5	Saldo (5) Geldfluss aus der voranschlagswirksamen Gebarung (Saldo 3 + Saldo 4)						-4.000,00	-4.500,00	-3.266,16

		MVAG	VC QU	Ergebnisvoranschlag			Finanzierungsvoranschlag		
		EH	FH	VA 2026	VA 2025	RA 2024	VA 2026	VA 2025	RA 2024
133	Veterinärpolizei								
SA 0 / SA 1	(0) Nettoergebnis (21 - 22) / (1) Geldfluss operative Gebarung (31 – 32)			0,00	0,00	-804,00	0,00	0,00	-804,00
SA00	Saldo (00) Nettoergebnis nach Haushaltsrücklagen (Saldo 0 + Saldo 01)			0,00	0,00	0,00			
SA2	Saldo (2) Geldfluss aus der Investiven Gebarung (33 – 34)						0,00	0,00	0,00
SA3	Saldo (3) Nettofinanzierungssaldo (Saldo 1 + Saldo 2)						0,00	0,00	-804,00
SA4	Saldo (4) Geldfluss aus der Finanzierungstätigkeit (35 – 36)						0,00	0,00	0,00
SA5	Saldo (5) Geldfluss aus der voranschlagswirksamen Gebarung (Saldo 3 + Saldo 4)						0,00	0,00	-804,00
133000	Veterinärpolizei								
Operative Gebarung									
SU 21 / 31	Summe Erträge / Einzahlungen operative Gebarung			0,00	0,00	0,00	0,00	0,00	0,00
1/133000/413000	Handelswaren	2221	3221			804,00			804,00
SU 22 / 32	Summe Aufwendungen / Auszahlungen operative Gebarung			0,00	0,00	804,00	0,00	0,00	804,00
SA 0 / SA 1	(0) Nettoergebnis (21 - 22) / (1) Geldfluss operative Gebarung (31 – 32)			0,00	0,00	-804,00	0,00	0,00	-804,00
SA01	Saldo (01) Haushaltsrücklagen (230 - 240)			0,00	0,00	0,00	0,00	0,00	0,00
SA00	Saldo (00) Nettoergebnis nach Haushaltsrücklagen (Saldo 0 + Saldo 01)			0,00	0,00	-804,00			
Investive Gebarung									
SU 33	Summe Einzahlungen investive Gebarung						0,00	0,00	0,00
SU 34	Summe Auszahlungen investive Gebarung						0,00	0,00	0,00
SA2	Saldo (2) Geldfluss aus der Investiven Gebarung (33 – 34)						0,00	0,00	0,00
SA3	Saldo (3) Nettofinanzierungssaldo (Saldo 1 + Saldo 2)						0,00	0,00	-804,00
Finanzierungstätigkeit									
SU 35	Summe Einzahlungen aus der Finanzierungstätigkeit						0,00	0,00	0,00
SU 36	Summe Auszahlungen aus der Finanzierungstätigkeit						0,00	0,00	0,00
SA4	Saldo (4) Geldfluss aus der Finanzierungstätigkeit (35 – 36)						0,00	0,00	0,00
SA5	Saldo (5) Geldfluss aus der voranschlagswirksamen Gebarung (Saldo 3 + Saldo 4)						0,00	0,00	-804,00

		MVAG	VC QU	Ergebnisvoranschlag			Finanzierungsvoranschlag		
		EH	FH	VA 2026	VA 2025	RA 2024	VA 2026	VA 2025	RA 2024
16	Feuerwehrwesen								
SA 0 / SA 1	(0) Nettoergebnis (21 - 22) / (1) Geldfluss operative Gebarung (31 – 32)			-422.400,00	-132.400,00	-245.258,58	-28.900,00	-86.900,00	-196.212,27
SA00	Saldo (00) Nettoergebnis nach Haushaltsrücklagen (Saldo 0 + Saldo 01)			-384.200,00	-112.400,00	-112.400,00			
SA2	Saldo (2) Geldfluss aus der Investiven Gebarung (33 – 34)						-338.500,00	-41.000,00	-49.046,31
SA3	Saldo (3) Nettofinanzierungssaldo (Saldo 1 + Saldo 2)						-367.400,00	-127.900,00	-245.258,58
SA4	Saldo (4) Geldfluss aus der Finanzierungstätigkeit (35 – 36)						224.900,00	12.400,00	-32.013,97
SA5	Saldo (5) Geldfluss aus der voranschlagswirksamen Gebarung (Saldo 3 + Saldo 4)						-142.500,00	-115.500,00	-277.272,55
163	Freiwillige Feuerwehren								
SA 0 / SA 1	(0) Nettoergebnis (21 - 22) / (1) Geldfluss operative Gebarung (31 – 32)			-422.400,00	-132.400,00	-245.258,58	-28.900,00	-86.900,00	-196.212,27
SA00	Saldo (00) Nettoergebnis nach Haushaltsrücklagen (Saldo 0 + Saldo 01)			-384.200,00	-112.400,00	-112.400,00			
SA2	Saldo (2) Geldfluss aus der Investiven Gebarung (33 – 34)						-338.500,00	-41.000,00	-49.046,31
SA3	Saldo (3) Nettofinanzierungssaldo (Saldo 1 + Saldo 2)						-367.400,00	-127.900,00	-245.258,58
SA4	Saldo (4) Geldfluss aus der Finanzierungstätigkeit (35 – 36)						224.900,00	12.400,00	-32.013,97
SA5	Saldo (5) Geldfluss aus der voranschlagswirksamen Gebarung (Saldo 3 + Saldo 4)						-142.500,00	-115.500,00	-277.272,55
163000	Freiwillige Feuerwehren								
Operative Gebarung									
SU 21 / 31	Summe Erträge / Einzahlungen operative Gebarung			0,00	0,00	0,00	0,00	0,00	0,00
1/163000/774000	Kapitaltransferzahlungen an sonstig	2231	43	6.900,00	10.500,00	9.977,15			
SU 22 / 32	Summe Aufwendungen / Auszahlungen operative Gebarung			6.900,00	10.500,00	9.977,15	0,00	0,00	0,00
SA 0 / SA 1	(0) Nettoergebnis (21 - 22) / (1) Geldfluss operative Gebarung (31 – 32)			-6.900,00	-10.500,00	-9.977,15	0,00	0,00	0,00
SA01	Saldo (01) Haushaltsrücklagen (230 - 240)			0,00	0,00	0,00	0,00	0,00	0,00
SA00	Saldo (00) Nettoergebnis nach Haushaltsrücklagen (Saldo 0 + Saldo 01)			-6.900,00	-10.500,00	-9.977,15			
Investive Gebarung									
SU 33	Summe Einzahlungen investive Gebarung						0,00	0,00	0,00
1/163000/774000	Kapitaltransferzahlungen an sonstig	3431	43				6.900,00	10.500,00	9.977,15
SU 34	Summe Auszahlungen investive Gebarung						6.900,00	10.500,00	9.977,15
SA2	Saldo (2) Geldfluss aus der Investiven Gebarung (33 – 34)						-6.900,00	-10.500,00	-9.977,15
SA3	Saldo (3) Nettofinanzierungssaldo (Saldo 1 + Saldo 2)						-6.900,00	-10.500,00	-9.977,15
Finanzierungstätigkeit									
SU 35	Summe Einzahlungen aus der Finanzierungstätigkeit						0,00	0,00	0,00
SU 36	Summe Auszahlungen aus der Finanzierungstätigkeit						0,00	0,00	0,00
SA4	Saldo (4) Geldfluss aus der Finanzierungstätigkeit (35 – 36)						0,00	0,00	0,00
SA5	Saldo (5) Geldfluss aus der voranschlagswirksamen Gebarung (Saldo 3 + Saldo 4)						-6.900,00	-10.500,00	-9.977,15
163100	Freiwillige Feuerwehr St. Martin-44046								
Operative Gebarung									

		MVAG		VC QU	Ergebnisvoranschlag			Finanzierungsvoranschlag		
		EH	FH		VA 2026	VA 2025	RA 2024	VA 2026	VA 2025	RA 2024
2/163100/861000	Laufende Transferzahlungen von Länd	2121	3121	15		600,00	577,32		600,00	577,32
2/163100/861110	Transfers von Ländern, Landesfonds und Landesammern	2121	3121			20.000,00			20.000,00	
SU 21 / 31	Summe Erträge / Einzahlungen operative Gebarung				0,00	20.600,00	577,32	0,00	20.600,00	577,32
1/163100/650000	Zinsen für Finanzschulden - Inland	2241	3241	25	100,00	100,00	410,28	100,00	100,00	410,28
1/163100/650100	Zinsen für Finanzschulden - Inland	2241	3241	25	100,00	200,00	525,75	100,00	200,00	525,75
1/163100/650702	Zinsen für Finanzschulden in Euro	2241	3241		800,00			800,00		
1/163100/754200	Laufende Transferzahlungen an sonst	2231	3231	26	28.500,00	32.000,00	83.328,33	28.500,00	32.000,00	83.328,33
SU 22 / 32	Summe Aufwendungen / Auszahlungen operative Gebarung				29.500,00	32.300,00	84.264,36	29.500,00	32.300,00	84.264,36
SA 0 / SA 1	(0) Nettoergebnis (21 - 22) / (1) Geldfluss operative Gebarung (31 - 32)				-29.500,00	-11.700,00	-83.687,04	-29.500,00	-11.700,00	-83.687,04
2/163100/894200	Entnahmen von zweckgebundenen Haushaltsrücklagen	2301			111.200,00	20.000,00				
1/163100/794200	Zuweisungen an zweckgebundene Haushaltsrücklagen	2401			103.000,00					
SA01	Saldo (01) Haushaltsrücklagen (230 - 240)				8.200,00	20.000,00	0,00	0,00	0,00	0,00
SA00	Saldo (00) Nettoergebnis nach Haushaltsrücklagen (Saldo 0 + Saldo 01)				-21.300,00	8.300,00	-83.687,04			
Investive Gebarung										
SU 33	Summe Einzahlungen investive Gebarung							0,00	0,00	0,00
SU 34	Summe Auszahlungen investive Gebarung							0,00	0,00	0,00
SA2	Saldo (2) Geldfluss aus der Investiven Gebarung (33 - 34)							0,00	0,00	0,00
SA3	Saldo (3) Nettofinanzierungssaldo (Saldo 1 + Saldo 2)							-29.500,00	-11.700,00	-83.687,04
Finanzierungstätigkeit										
SU 35	Summe Einzahlungen aus der Finanzierungstätigkeit							0,00	0,00	0,00
1/163100/346000	Investitionsdarlehen von Kreditinst		3614	65				1.600,00	3.100,00	3.761,15
1/163100/346100	Investitionsdarlehen von Kreditinst		3614	65				2.400,00	3.500,00	4.521,76
1/163100/346102	Investitionsdarlehen von Finanzunternehmen		3614					2.200,00		
SU 36	Summe Auszahlungen aus der Finanzierungstätigkeit							6.200,00	6.600,00	8.282,91
SA4	Saldo (4) Geldfluss aus der Finanzierungstätigkeit (35 - 36)							-6.200,00	-6.600,00	-8.282,91
SA5	Saldo (5) Geldfluss aus der voranschlagswirksamen Gebarung (Saldo 3 + Saldo 4)							-35.700,00	-18.300,00	-91.969,95
163101	FF. St. Martin - Nahwärmeanschluss									
Operative Gebarung										
2/163101/801000	Veräußerungen von Grundstücken Kasper	2116		3	19.800,00					
2/163101/871110	Kapitaltransfers aus Gemeinde-Bedarfszuweisungsmitteln	2121	3121	3	8.200,00			8.200,00		
SU 21 / 31	Summe Erträge / Einzahlungen operative Gebarung				28.000,00	0,00	0,00	8.200,00	0,00	0,00

		MVAG		VC QU	Ergebnisvoranschlag			Finanzierungsvoranschlag		
		EH	FH		VA 2026	VA 2025	RA 2024	VA 2026	VA 2025	RA 2024
1/163101/774000	Kapitaltransfers an sonstige Träger des öffentlichen Rechts	2231		3 43	33.000,00					
SU 22 / 32	Summe Aufwendungen / Auszahlungen operative Gebarung				33.000,00	0,00	0,00	0,00	0,00	0,00
SA 0 / SA 1	(0) Nettoergebnis (21 - 22) / (1) Geldfluss operative Gebarung (31 – 32)				-5.000,00	0,00	0,00	8.200,00	0,00	0,00
SA01	Saldo (01) Haushaltsrücklagen (230 - 240)				0,00	0,00	0,00	0,00	0,00	0,00
SA00	Saldo (00) Nettoergebnis nach Haushaltsrücklagen (Saldo 0 + Saldo 01)				-5.000,00	0,00	0,00			
Investive Gebarung										
2/163101/300000	Kapitaltransfers von Bund, Bundesfonds und Bundeskammern		3331	3 33				5.000,00		
2/163101/801000	Veräußerungen von Grundstücken Kasper		3312	3				19.800,00		
SU 33	Summe Einzahlungen investive Gebarung							24.800,00	0,00	0,00
1/163101/774000	Kapitaltransfers an sonstige Träger des öffentlichen Rechts		3431	3 43				33.000,00		
SU 34	Summe Auszahlungen investive Gebarung							33.000,00	0,00	0,00
SA2	Saldo (2) Geldfluss aus der Investiven Gebarung (33 – 34)							-8.200,00	0,00	0,00
SA3	Saldo (3) Nettofinanzierungssaldo (Saldo 1 + Saldo 2)							0,00	0,00	0,00
Finanzierungstätigkeit										
SU 35	Summe Einzahlungen aus der Finanzierungstätigkeit							0,00	0,00	0,00
SU 36	Summe Auszahlungen aus der Finanzierungstätigkeit							0,00	0,00	0,00
SA4	Saldo (4) Geldfluss aus der Finanzierungstätigkeit (35 – 36)							0,00	0,00	0,00
SA5	Saldo (5) Geldfluss aus der voranschlagswirksamen Gebarung (Saldo 3 + Saldo 4)							0,00	0,00	0,00
163102	FF St. Martin - unumgängliche Reparatur LF-B									
Operative Gebarung										
2/163102/871210	Kapitaltransfers aus Gemeinde-Bedarfszuweisungsmitteln	2121	3121	3	103.000,00			103.000,00		
SU 21 / 31	Summe Erträge / Einzahlungen operative Gebarung				103.000,00	0,00	0,00	103.000,00	0,00	0,00
1/163102/774000	Kapitaltransfers an sonstige Träger des öffentlichen Rechts	2231		3	206.400,00					
SU 22 / 32	Summe Aufwendungen / Auszahlungen operative Gebarung				206.400,00	0,00	0,00	0,00	0,00	0,00
SA 0 / SA 1	(0) Nettoergebnis (21 - 22) / (1) Geldfluss operative Gebarung (31 – 32)				-103.400,00	0,00	0,00	103.000,00	0,00	0,00
SA01	Saldo (01) Haushaltsrücklagen (230 - 240)				0,00	0,00	0,00	0,00	0,00	0,00
SA00	Saldo (00) Nettoergebnis nach Haushaltsrücklagen (Saldo 0 + Saldo 01)				-103.400,00	0,00	0,00			
Investive Gebarung										
2/163102/307000	Kapitaltransfers von privaten Haushalten und privaten Organisationen ohne Erwerbszweck und andere		3334	3				50.000,00		
SU 33	Summe Einzahlungen investive Gebarung							50.000,00	0,00	0,00

		MVAG		VC QU	Ergebnisvoranschlag			Finanzierungsvoranschlag		
		EH	FH		VA 2026	VA 2025	RA 2024	VA 2026	VA 2025	RA 2024
1/163102/774000	Kapitaltransfers an sonstige Träger des öffentlichen Rechts	3431	3					206.400,00		
SU 34	Summe Auszahlungen investive Gebarung							206.400,00	0,00	0,00
SA2	Saldo (2) Geldfluss aus der Investiven Gebarung (33 – 34)							-156.400,00	0,00	0,00
SA3	Saldo (3) Nettofinanzierungssaldo (Saldo 1 + Saldo 2)							-53.400,00	0,00	0,00
Finanzierungstätigkeit										
2/163102/346100	Investitionsdarlehen von Finanzunternehmen	3514	3					53.400,00		
SU 35	Summe Einzahlungen aus der Finanzierungstätigkeit							53.400,00	0,00	0,00
SU 36	Summe Auszahlungen aus der Finanzierungstätigkeit							0,00	0,00	0,00
SA4	Saldo (4) Geldfluss aus der Finanzierungstätigkeit (35 – 36)							53.400,00	0,00	0,00
SA5	Saldo (5) Geldfluss aus der voranschlagswirksamen Gebarung (Saldo 3 + Saldo 4)							0,00	0,00	0,00
163200 Freiwillige Feuerwehr Otternitz-44031										
Operative Gebarung										
2/163200/813000	Erträge aus der Auflösung von Investitionszuschüssen (Kapitaltransfers)	2127					9.000,00			
2/163200/828000	Rückersätze von Aufwendungen	2116	3116				880,00			880,00
SU 21 / 31	Summe Erträge / Einzahlungen operative Gebarung				0,00	0,00	9.880,00	0,00	0,00	880,00
1/163200/650201	Zinsen für Finanzschulden in Euro	2241	3241			100,00	7,21		100,00	7,21
1/163200/650702	Zinsen für Finanzschulden in Euro	2241	3241	25	100,00	200,00	170,09	100,00	200,00	170,09
1/163200/754200	Laufende Transferzahlungen an sonst	2231	3231	26	22.800,00	22.800,00	25.851,57	22.800,00	22.800,00	25.851,57
SU 22 / 32	Summe Aufwendungen / Auszahlungen operative Gebarung				22.900,00	23.100,00	26.028,87	22.900,00	23.100,00	26.028,87
SA 0 / SA 1	(0) Nettoergebnis (21 - 22) / (1) Geldfluss operative Gebarung (31 – 32)				-22.900,00	-23.100,00	-16.148,87	-22.900,00	-23.100,00	-25.148,87
SA01	Saldo (01) Haushaltsrücklagen (230 - 240)				0,00	0,00	0,00	0,00	0,00	0,00
SA00	Saldo (00) Nettoergebnis nach Haushaltsrücklagen (Saldo 0 + Saldo 01)				-22.900,00	-23.100,00	-16.148,87			
Investive Gebarung										
SU 33	Summe Einzahlungen investive Gebarung							0,00	0,00	0,00
SU 34	Summe Auszahlungen investive Gebarung							0,00	0,00	0,00
SA2	Saldo (2) Geldfluss aus der Investiven Gebarung (33 – 34)							0,00	0,00	0,00
SA3	Saldo (3) Nettofinanzierungssaldo (Saldo 1 + Saldo 2)							-22.900,00	-23.100,00	-25.148,87
Finanzierungstätigkeit										
SU 35	Summe Einzahlungen aus der Finanzierungstätigkeit							0,00	0,00	0,00
1/163200/336001	Innere Anleihen/Darlehen (Verbindlichkeit)	3611						800,00	900,00	500,00
1/163200/346102	Investitionsdarlehen von Finanzunternehmen	3614	65					1.600,00	1.500,00	1.496,81
SU 36	Summe Auszahlungen aus der Finanzierungstätigkeit							2.400,00	2.400,00	1.996,81
SA4	Saldo (4) Geldfluss aus der Finanzierungstätigkeit (35 – 36)							-2.400,00	-2.400,00	-1.996,81

		MVAG		VC QU	Ergebnisvoranschlag			Finanzierungsvoranschlag		
		EH	FH		VA 2026	VA 2025	RA 2024	VA 2026	VA 2025	RA 2024
SA5	Saldo (5) Geldfluss aus der voranschlagswirksamen Gebarung (Saldo 3 + Saldo 4)							-25.300,00	-25.500,00	-27.145,68
163201	FF Otternitz Blackoutvorsorge									
Operative Gebarung										
SU 21 / 31	Summe Erträge / Einzahlungen operative Gebarung				0,00	0,00	0,00	0,00	0,00	0,00
SU 22 / 32	Summe Aufwendungen / Auszahlungen operative Gebarung				0,00	0,00	0,00	0,00	0,00	0,00
SA 0 / SA 1	(0) Nettoergebnis (21 - 22) / (1) Geldfluss operative Gebarung (31 – 32)				0,00	0,00	0,00	0,00	0,00	0,00
SA01	Saldo (01) Haushaltsrücklagen (230 - 240)				0,00	0,00	0,00	0,00	0,00	0,00
SA00	Saldo (00) Nettoergebnis nach Haushaltsrücklagen (Saldo 0 + Saldo 01)				0,00	0,00	0,00			
Investive Gebarung										
2/163201/307000	Kapitaltransfers von privaten Haushalten und privaten Organisationen ohne Erwerbszweck und andere		3334	3						4.500,00
SU 33	Summe Einzahlungen investive Gebarung							0,00	0,00	4.500,00
SU 34	Summe Auszahlungen investive Gebarung							0,00	0,00	0,00
SA2	Saldo (2) Geldfluss aus der Investiven Gebarung (33 – 34)							0,00	0,00	4.500,00
SA3	Saldo (3) Nettofinanzierungssaldo (Saldo 1 + Saldo 2)							0,00	0,00	4.500,00
Finanzierungstätigkeit										
2/163201/336000	Innere Anleihen/Darlehen (Verbindlichkeit)		3511	3						2.241,24
SU 35	Summe Einzahlungen aus der Finanzierungstätigkeit							0,00	0,00	2.241,24
SU 36	Summe Auszahlungen aus der Finanzierungstätigkeit							0,00	0,00	0,00
SA4	Saldo (4) Geldfluss aus der Finanzierungstätigkeit (35 – 36)							0,00	0,00	2.241,24
SA5	Saldo (5) Geldfluss aus der voranschlagswirksamen Gebarung (Saldo 3 + Saldo 4)							0,00	0,00	6.741,24
163300	Freiwillige Feuerwehr Dietmannsdorf-44004									
Operative Gebarung										
2/163300/828000	Rückersätze von Aufwendungen		2116	3116			2.380,00			2.380,00
SU 21 / 31	Summe Erträge / Einzahlungen operative Gebarung				0,00	0,00	2.380,00	0,00	0,00	2.380,00
1/163300/650201	Zinsen für Finanzschulden in Euro	2241	3241			100,00	7,21		100,00	7,21
1/163300/650701	Zinsen für Finanzschulden in Euro	2241	3241	25	200,00	400,00	620,11	200,00	400,00	620,11
1/163300/650702	Zinsen für Finanzschulden in Euro	2241	3241	25	100,00	200,00	170,09	100,00	200,00	170,09
1/163300/650703	Zinsen für Finanzschulden in Euro	2241	3241		1.300,00			1.300,00		
1/163300/650704	Zinsen für Finanzschulden in Euro	2241	3241		1.300,00			1.300,00		
1/163300/650705	Zinsen für Finanzschulden in Euro	2241	3241		1.500,00	800,00		1.500,00	800,00	
1/163300/754200	Laufende Transferzahlungen an sonst	2231	3231	26	51.100,00	48.900,00	53.661,71	51.100,00	48.900,00	53.661,71
SU 22 / 32	Summe Aufwendungen / Auszahlungen operative Gebarung				55.500,00	50.400,00	54.459,12	55.500,00	50.400,00	54.459,12
SA 0 / SA 1	(0) Nettoergebnis (21 - 22) / (1) Geldfluss operative Gebarung (31 – 32)				-55.500,00	-50.400,00	-52.079,12	-55.500,00	-50.400,00	-52.079,12

		MVAG		VC QU	Ergebnisvoranschlag			Finanzierungsvoranschlag		
		EH	FH		VA 2026	VA 2025	RA 2024	VA 2026	VA 2025	RA 2024
2/163300/894200	Entnahmen von zweckgebundenen Haushaltsrücklagen	2301			83.000,00	30.000,00				
1/163300/794200	Zuweisungen an zweckgebundene Haushaltsrücklagen	2401			53.000,00	30.000,00				
SA01	Saldo (01) Haushaltsrücklagen (230 - 240)				30.000,00	0,00	0,00	0,00	0,00	0,00
SA00	Saldo (00) Nettoergebnis nach Haushaltsrücklagen (Saldo 0 + Saldo 01)				-25.500,00	-50.400,00	-52.079,12			
Investive Gebarung										
SU 33	Summe Einzahlungen investive Gebarung							0,00	0,00	0,00
SU 34	Summe Auszahlungen investive Gebarung							0,00	0,00	0,00
SA2	Saldo (2) Geldfluss aus der Investiven Gebarung (33 – 34)							0,00	0,00	0,00
SA3	Saldo (3) Nettofinanzierungssaldo (Saldo 1 + Saldo 2)							-55.500,00	-50.400,00	-52.079,12
Finanzierungstätigkeit										
SU 35	Summe Einzahlungen aus der Finanzierungstätigkeit							0,00	0,00	0,00
1/163300/336001	Innere Anleihen/Darlehen (Verbindlichkeit)		3611					800,00	900,00	500,00
1/163300/346100	Investitionsdarlehen von Finanzunternehmen		3614	65				5.500,00	4.600,00	5.618,82
1/163300/346102	Investitionsdarlehen von Finanzunternehmen		3614	65				1.600,00	1.500,00	1.496,81
1/163300/346103	Investitionsdarlehen von Finanzunternehmen		3614					4.200,00		
1/163300/346104	Investitionsdarlehen von Finanzunternehmen		3614					19.500,00		
1/163300/346105	Investitionsdarlehen von Finanzunternehmen		3614					3.000,00	2.400,00	
SU 36	Summe Auszahlungen aus der Finanzierungstätigkeit							34.600,00	9.400,00	7.615,63
SA4	Saldo (4) Geldfluss aus der Finanzierungstätigkeit (35 – 36)							-34.600,00	-9.400,00	-7.615,63
SA5	Saldo (5) Geldfluss aus der voranschlagswirksamen Gebarung (Saldo 3 + Saldo 4)							-90.100,00	-59.800,00	-59.694,75
163303	FF Dietmannsdorf - Ersatzbeschaffung HLF1									
Operative Gebarung										
SU 21 / 31	Summe Erträge / Einzahlungen operative Gebarung				0,00	0,00	0,00	0,00	0,00	0,00
1/163303/774000	Kapitaltransfers an sonstige Träger des öffentlichen Rechts	2231		3	100.000,00					
SU 22 / 32	Summe Aufwendungen / Auszahlungen operative Gebarung				100.000,00	0,00	0,00	0,00	0,00	0,00
SA 0 / SA 1	(0) Nettoergebnis (21 - 22) / (1) Geldfluss operative Gebarung (31 – 32)				-100.000,00	0,00	0,00	0,00	0,00	0,00
SA01	Saldo (01) Haushaltsrücklagen (230 - 240)				0,00	0,00	0,00	0,00	0,00	0,00
SA00	Saldo (00) Nettoergebnis nach Haushaltsrücklagen (Saldo 0 + Saldo 01)				-100.000,00	0,00	0,00			
Investive Gebarung										
SU 33	Summe Einzahlungen investive Gebarung							0,00	0,00	0,00

		MVAG		VC QU	Ergebnisvoranschlag			Finanzierungsvoranschlag		
		EH	FH		VA 2026	VA 2025	RA 2024	VA 2026	VA 2025	RA 2024
1/163303/774000	Kapitaltransfers an sonstige Träger des öffentlichen Rechts	3431	3					100.000,00		
SU 34	Summe Auszahlungen investive Gebarung							100.000,00	0,00	0,00
SA2	Saldo (2) Geldfluss aus der Investiven Gebarung (33 – 34)							-100.000,00	0,00	0,00
SA3	Saldo (3) Nettofinanzierungssaldo (Saldo 1 + Saldo 2)							-100.000,00	0,00	0,00
Finanzierungstätigkeit										
2/163303/346100	Investitionsdarlehen von Finanzunternehmen	3514	3					100.000,00		
2/163303/346101	Investitionsdarlehen von Finanzunternehmen	3514	3					100.000,00		
SU 35	Summe Einzahlungen aus der Finanzierungstätigkeit							200.000,00	0,00	0,00
SU 36	Summe Auszahlungen aus der Finanzierungstätigkeit							0,00	0,00	0,00
SA4	Saldo (4) Geldfluss aus der Finanzierungstätigkeit (35 – 36)							200.000,00	0,00	0,00
SA5	Saldo (5) Geldfluss aus der voranschlagswirksamen Gebarung (Saldo 3 + Saldo 4)							100.000,00	0,00	0,00
163304	FF Dietmannsdorf Blackoutvorsorge									
Operative Gebarung										
SU 21 / 31	Summe Erträge / Einzahlungen operative Gebarung				0,00	0,00	0,00	0,00	0,00	0,00
SU 22 / 32	Summe Aufwendungen / Auszahlungen operative Gebarung				0,00	0,00	0,00	0,00	0,00	0,00
SA 0 / SA 1	(0) Nettoergebnis (21 - 22) / (1) Geldfluss operative Gebarung (31 – 32)				0,00	0,00	0,00	0,00	0,00	0,00
SA01	Saldo (01) Haushaltsrücklagen (230 - 240)				0,00	0,00	0,00	0,00	0,00	0,00
SA00	Saldo (00) Nettoergebnis nach Haushaltsrücklagen (Saldo 0 + Saldo 01)				0,00	0,00	0,00			
Investive Gebarung										
2/163304/307000	Kapitaltransfers von privaten Haushalten und privaten Organisationen ohne Erwerbszweck und andere	3334	3 34							4.500,00
SU 33	Summe Einzahlungen investive Gebarung							0,00	0,00	4.500,00
SU 34	Summe Auszahlungen investive Gebarung							0,00	0,00	0,00
SA2	Saldo (2) Geldfluss aus der Investiven Gebarung (33 – 34)							0,00	0,00	4.500,00
SA3	Saldo (3) Nettofinanzierungssaldo (Saldo 1 + Saldo 2)							0,00	0,00	4.500,00
Finanzierungstätigkeit										
2/163304/336000	Innere Anleihen/Darlehen (Verbindlichkeit)	3511	3							2.241,24
SU 35	Summe Einzahlungen aus der Finanzierungstätigkeit							0,00	0,00	2.241,24
SU 36	Summe Auszahlungen aus der Finanzierungstätigkeit							0,00	0,00	0,00
SA4	Saldo (4) Geldfluss aus der Finanzierungstätigkeit (35 – 36)							0,00	0,00	2.241,24
SA5	Saldo (5) Geldfluss aus der voranschlagswirksamen Gebarung (Saldo 3 + Saldo 4)							0,00	0,00	6.741,24
163305	FF Dietmannsdorf Infrastrukturmaßnahme									

					Ergebnisvoranschlag			Finanzierungsvoranschlag		
					VA 2026	VA 2025	RA 2024	VA 2026	VA 2025	RA 2024
					EH	FH	VC QU			
Operative Gebarung										
2/163305/871210	Kapitaltransfers aus Gemeinde-Bedarfszuweisungsmitteln	2121	3121	3		30.000,00			30.000,00	
SU 21 / 31	Summe Erträge / Einzahlungen operative Gebarung				0,00	30.000,00	0,00	0,00	30.000,00	0,00
1/163305/774000	Kapitaltransfers an sonstige Träger des öffentlichen Rechts	2231		3		35.000,00	48.069,16			
SU 22 / 32	Summe Aufwendungen / Auszahlungen operative Gebarung				0,00	35.000,00	48.069,16	0,00	0,00	0,00
SA 0 / SA 1	(0) Nettoergebnis (21 - 22) / (1) Geldfluss operative Gebarung (31 – 32)				0,00	-5.000,00	-48.069,16	0,00	30.000,00	0,00
SA01	Saldo (01) Haushaltsrücklagen (230 - 240)				0,00	0,00	0,00	0,00	0,00	0,00
SA00	Saldo (00) Nettoergebnis nach Haushaltsrücklagen (Saldo 0 + Saldo 01)				0,00	-5.000,00	-48.069,16			
Investive Gebarung										
SU 33	Summe Einzahlungen investive Gebarung							0,00	0,00	0,00
1/163305/774000	Kapitaltransfers an sonstige Träger des öffentlichen Rechts		3431	3					35.000,00	48.069,16
SU 34	Summe Auszahlungen investive Gebarung							0,00	35.000,00	48.069,16
SA2	Saldo (2) Geldfluss aus der Investiven Gebarung (33 – 34)							0,00	-35.000,00	-48.069,16
SA3	Saldo (3) Nettofinanzierungssaldo (Saldo 1 + Saldo 2)							0,00	-5.000,00	-48.069,16
Finanzierungstätigkeit										
2/163305/346100	Investitionsdarlehen von Finanzunternehmen		3514	3					53.100,00	
SU 35	Summe Einzahlungen aus der Finanzierungstätigkeit							0,00	53.100,00	0,00
SU 36	Summe Auszahlungen aus der Finanzierungstätigkeit							0,00	0,00	0,00
SA4	Saldo (4) Geldfluss aus der Finanzierungstätigkeit (35 – 36)							0,00	53.100,00	0,00
SA5	Saldo (5) Geldfluss aus der voranschlagswirksamen Gebarung (Saldo 3 + Saldo 4)							0,00	48.100,00	-48.069,16
163400 Freiwillige Feuerwehr St. Ulrich-4450										
Operative Gebarung										
SU 21 / 31	Summe Erträge / Einzahlungen operative Gebarung				0,00	0,00	0,00	0,00	0,00	0,00
1/163400/650000	Zinsen für Finanzschulden - Inland	2241	3241	25	500,00	1.000,00	1.744,29	500,00	1.000,00	1.744,29
1/163400/650100	Zinsen für Finanzschulden - Inland	2241	3241	25	100,00	300,00	673,15	100,00	300,00	673,15
1/163400/650201	Zinsen für Finanzschulden in Euro	2241	3241		100,00		7,21	100,00		7,21
1/163400/650400	Zinsen für Darlehen Ord.Dr.Loibner,	2241	3241	25	100,00	200,00	476,08	100,00	200,00	476,08
1/163400/650701	Zinsen für Finanzschulden in Euro	2241	3241	25	200,00	200,00	170,13	200,00	200,00	170,13
1/163400/650702	Zinsen für Finanzschulden in Euro	2241	3241		400,00			400,00		
1/163400/650703	Zinsen für Finanzschulden in Euro	2241	3241		400,00			400,00		
1/163400/754200	Laufende Transferzahlungen an sonst	2231	3231	26	30.400,00	30.000,00	32.226,38	30.400,00	30.000,00	32.226,38
SU 22 / 32	Summe Aufwendungen / Auszahlungen operative Gebarung				32.200,00	31.700,00	35.297,24	32.200,00	31.700,00	35.297,24
SA 0 / SA 1	(0) Nettoergebnis (21 - 22) / (1) Geldfluss operative Gebarung (31 – 32)				-32.200,00	-31.700,00	-35.297,24	-32.200,00	-31.700,00	-35.297,24
SA01	Saldo (01) Haushaltsrücklagen (230 - 240)				0,00	0,00	0,00	0,00	0,00	0,00

		MVAG		VC QU	Ergebnisvoranschlag			Finanzierungsvoranschlag		
		EH	FH		VA 2026	VA 2025	RA 2024	VA 2026	VA 2025	RA 2024
SA00	Saldo (00) Nettoergebnis nach Haushaltsrücklagen (Saldo 0 + Saldo 01)				-32.200,00	-31.700,00	-35.297,24			
Investive Gebarung										
SU 33	Summe Einzahlungen investive Gebarung							0,00	0,00	0,00
SU 34	Summe Auszahlungen investive Gebarung							0,00	0,00	0,00
SA2	Saldo (2) Geldfluss aus der Investiven Gebarung (33 – 34)							0,00	0,00	0,00
SA3	Saldo (3) Nettofinanzierungssaldo (Saldo 1 + Saldo 2)							-32.200,00	-31.700,00	-35.297,24
Finanzierungstätigkeit										
SU 35	Summe Einzahlungen aus der Finanzierungstätigkeit							0,00	0,00	0,00
1/163400/336001	Innere Anleihen/Darlehen (Verbindlichkeit)		3611					900,00	900,00	500,00
1/163400/346000	Investitionsdarlehen von Kreditinst		3614	65				9.600,00	9.200,00	8.721,18
1/163400/346100	Investitionsdarlehen von Kreditinst		3614	65				3.100,00	6.100,00	5.780,82
1/163400/346101	Investitionsdarlehen von Finanzunternehmen		3614	65				1.500,00	1.500,00	1.497,27
1/163400/346102	Investitionsdarlehen von Finanzunternehmen		3614					1.400,00		
1/163400/346103	Investitionsdarlehen von Finanzunternehmen		3614					33.500,00		
1/163400/346400	Tilgung f.Darlehen von Banken Ord.D		3614	65				2.300,00	4.600,00	4.343,07
SU 36	Summe Auszahlungen aus der Finanzierungstätigkeit							52.300,00	22.300,00	20.842,34
SA4	Saldo (4) Geldfluss aus der Finanzierungstätigkeit (35 – 36)							-52.300,00	-22.300,00	-20.842,34
SA5	Saldo (5) Geldfluss aus der voranschlagswirksamen Gebarung (Saldo 3 + Saldo 4)							-84.500,00	-54.000,00	-56.139,58
163401	FF St. Ulrich Blackoutvorsorge									
Operative Gebarung										
SU 21 / 31	Summe Erträge / Einzahlungen operative Gebarung				0,00	0,00	0,00	0,00	0,00	0,00
SU 22 / 32	Summe Aufwendungen / Auszahlungen operative Gebarung				0,00	0,00	0,00	0,00	0,00	0,00
SA 0 / SA 1	(0) Nettoergebnis (21 - 22) / (1) Geldfluss operative Gebarung (31 – 32)				0,00	0,00	0,00	0,00	0,00	0,00
SA01	Saldo (01) Haushaltsrücklagen (230 - 240)				0,00	0,00	0,00	0,00	0,00	0,00
SA00	Saldo (00) Nettoergebnis nach Haushaltsrücklagen (Saldo 0 + Saldo 01)				0,00	0,00	0,00			
Investive Gebarung										
2/163401/307000	Kapitaltransfers von privaten Haushalten und privaten Organisationen ohne Erwerbszweck und andere		3334	3					4.500,00	
SU 33	Summe Einzahlungen investive Gebarung							0,00	4.500,00	0,00
SU 34	Summe Auszahlungen investive Gebarung							0,00	0,00	0,00
SA2	Saldo (2) Geldfluss aus der Investiven Gebarung (33 – 34)							0,00	4.500,00	0,00
SA3	Saldo (3) Nettofinanzierungssaldo (Saldo 1 + Saldo 2)							0,00	4.500,00	0,00
Finanzierungstätigkeit										

		MVAG		VC QU	Ergebnisvoranschlag			Finanzierungsvoranschlag		
		EH	FH		VA 2026	VA 2025	RA 2024	VA 2026	VA 2025	RA 2024
2/163401/336000	Innere Anleihen/Darlehen (Verbindlichkeit)			3511 3						2.241,24
SU 35	Summe Einzahlungen aus der Finanzierungstätigkeit							0,00	0,00	2.241,24
SU 36	Summe Auszahlungen aus der Finanzierungstätigkeit							0,00	0,00	0,00
SA4	Saldo (4) Geldfluss aus der Finanzierungstätigkeit (35 – 36)							0,00	0,00	2.241,24
SA5	Saldo (5) Geldfluss aus der voranschlagswirksamen Gebarung (Saldo 3 + Saldo 4)							0,00	4.500,00	2.241,24
163402	FF. St. Ulrich, Ersatzbeschaffung KLF									
Operative Gebarung										
SU 21 / 31	Summe Erträge / Einzahlungen operative Gebarung				0,00	0,00	0,00	0,00	0,00	0,00
1/163402/774000	Kapitaltransfers an sonstige Träger des öffentlichen Rechts	2231		3	67.000,00					
SU 22 / 32	Summe Aufwendungen / Auszahlungen operative Gebarung				67.000,00	0,00	0,00	0,00	0,00	0,00
SA 0 / SA 1	(0) Nettoergebnis (21 - 22) / (1) Geldfluss operative Gebarung (31 – 32)				-67.000,00	0,00	0,00	0,00	0,00	0,00
SA01	Saldo (01) Haushaltsrücklagen (230 - 240)				0,00	0,00	0,00	0,00	0,00	0,00
SA00	Saldo (00) Nettoergebnis nach Haushaltsrücklagen (Saldo 0 + Saldo 01)				-67.000,00	0,00	0,00			
Investive Gebarung										
SU 33	Summe Einzahlungen investive Gebarung							0,00	0,00	0,00
1/163402/774000	Kapitaltransfers an sonstige Träger des öffentlichen Rechts		3431	3				67.000,00		
SU 34	Summe Auszahlungen investive Gebarung							67.000,00	0,00	0,00
SA2	Saldo (2) Geldfluss aus der Investiven Gebarung (33 – 34)							-67.000,00	0,00	0,00
SA3	Saldo (3) Nettofinanzierungssaldo (Saldo 1 + Saldo 2)							-67.000,00	0,00	0,00
Finanzierungstätigkeit										
2/163402/346100	Investitionsdarlehen von Finanzunternehmen		3514	3				33.500,00		
2/163402/346101	Investitionsdarlehen von Finanzunternehmen		3514	3				33.500,00		
SU 35	Summe Einzahlungen aus der Finanzierungstätigkeit							67.000,00	0,00	0,00
SU 36	Summe Auszahlungen aus der Finanzierungstätigkeit							0,00	0,00	0,00
SA4	Saldo (4) Geldfluss aus der Finanzierungstätigkeit (35 – 36)							67.000,00	0,00	0,00
SA5	Saldo (5) Geldfluss aus der voranschlagswirksamen Gebarung (Saldo 3 + Saldo 4)							0,00	0,00	0,00

		MVAG	VC QU	Ergebnisvoranschlag			Finanzierungsvoranschlag		
		EH	FH	VA 2026	VA 2025	RA 2024	VA 2026	VA 2025	RA 2024
18	Landesverteidigung								
SA 0 / SA 1	(0) Nettoergebnis (21 - 22) / (1) Geldfluss operative Gebarung (31 – 32)			-300,00	-300,00	-302,40	-300,00	-300,00	-302,40
SA00	Saldo (00) Nettoergebnis nach Haushaltsrücklagen (Saldo 0 + Saldo 01)			-300,00	-300,00	-300,00			
SA2	Saldo (2) Geldfluss aus der Investiven Gebarung (33 – 34)						0,00	0,00	0,00
SA3	Saldo (3) Nettofinanzierungssaldo (Saldo 1 + Saldo 2)						-300,00	-300,00	-302,40
SA4	Saldo (4) Geldfluss aus der Finanzierungstätigkeit (35 – 36)						0,00	0,00	0,00
SA5	Saldo (5) Geldfluss aus der voranschlagswirksamen Gebarung (Saldo 3 + Saldo 4)						-300,00	-300,00	-302,40
180	Zivilschutz								
SA 0 / SA 1	(0) Nettoergebnis (21 - 22) / (1) Geldfluss operative Gebarung (31 – 32)			-300,00	-300,00	-302,40	-300,00	-300,00	-302,40
SA00	Saldo (00) Nettoergebnis nach Haushaltsrücklagen (Saldo 0 + Saldo 01)			-300,00	-300,00	-300,00			
SA2	Saldo (2) Geldfluss aus der Investiven Gebarung (33 – 34)						0,00	0,00	0,00
SA3	Saldo (3) Nettofinanzierungssaldo (Saldo 1 + Saldo 2)						-300,00	-300,00	-302,40
SA4	Saldo (4) Geldfluss aus der Finanzierungstätigkeit (35 – 36)						0,00	0,00	0,00
SA5	Saldo (5) Geldfluss aus der voranschlagswirksamen Gebarung (Saldo 3 + Saldo 4)						-300,00	-300,00	-302,40
180000	Zivilschutz								
Operative Gebarung									
SU 21 / 31	Summe Erträge / Einzahlungen operative Gebarung			0,00	0,00	0,00	0,00	0,00	0,00
1/180000/726000	Mitgliedsbeiträge an Institutionen 2225 3225 24			300,00	300,00	302,40	300,00	300,00	302,40
SU 22 / 32	Summe Aufwendungen / Auszahlungen operative Gebarung			300,00	300,00	302,40	300,00	300,00	302,40
SA 0 / SA 1	(0) Nettoergebnis (21 - 22) / (1) Geldfluss operative Gebarung (31 – 32)			-300,00	-300,00	-302,40	-300,00	-300,00	-302,40
SA01	Saldo (01) Haushaltsrücklagen (230 - 240)			0,00	0,00	0,00	0,00	0,00	0,00
SA00	Saldo (00) Nettoergebnis nach Haushaltsrücklagen (Saldo 0 + Saldo 01)			-300,00	-300,00	-302,40			
Investive Gebarung									
SU 33	Summe Einzahlungen investive Gebarung						0,00	0,00	0,00
SU 34	Summe Auszahlungen investive Gebarung						0,00	0,00	0,00
SA2	Saldo (2) Geldfluss aus der Investiven Gebarung (33 – 34)						0,00	0,00	0,00
SA3	Saldo (3) Nettofinanzierungssaldo (Saldo 1 + Saldo 2)						-300,00	-300,00	-302,40
Finanzierungstätigkeit									
SU 35	Summe Einzahlungen aus der Finanzierungstätigkeit						0,00	0,00	0,00
SU 36	Summe Auszahlungen aus der Finanzierungstätigkeit						0,00	0,00	0,00
SA4	Saldo (4) Geldfluss aus der Finanzierungstätigkeit (35 – 36)						0,00	0,00	0,00
SA5	Saldo (5) Geldfluss aus der voranschlagswirksamen Gebarung (Saldo 3 + Saldo 4)						-300,00	-300,00	-302,40

		MVAG	VC QU	Ergebnisvoranschlag			Finanzierungsvoranschlag		
		EH	FH	VA 2026	VA 2025	RA 2024	VA 2026	VA 2025	RA 2024
2 Unterricht, Erziehung, Sport und Wissenschaft									
SA 0 / SA 1	(0) Nettoergebnis (21 - 22) / (1) Geldfluss operative Gebarung (31 – 32)			-1.482.400,00	-730.000,00	-779.211,11	-635.000,00	-61.200,00	-518.108,97
SA00	Saldo (00) Nettoergebnis nach Haushaltsrücklagen (Saldo 0 + Saldo 01)			-1.892.800,00	-1.339.500,00	-1.339.500,00			
SA2	Saldo (2) Geldfluss aus der Investiven Gebarung (33 – 34)						-563.400,00	-6.717.900,00	-2.439.699,33
SA3	Saldo (3) Nettofinanzierungssaldo (Saldo 1 + Saldo 2)						-1.198.400,00	-6.779.100,00	-2.957.808,30
SA4	Saldo (4) Geldfluss aus der Finanzierungstätigkeit (35 – 36)						27.700,00	5.274.000,00	2.450.382,53
SA5	Saldo (5) Geldfluss aus der voranschlagswirksamen Gebarung (Saldo 3 + Saldo 4)						-1.170.700,00	-1.505.100,00	-507.425,77
21 Allgemeinbildender Unterricht									
SA 0 / SA 1	(0) Nettoergebnis (21 - 22) / (1) Geldfluss operative Gebarung (31 – 32)			-937.800,00	-549.800,00	-347.577,40	-311.100,00	-87.400,00	-271.481,43
SA00	Saldo (00) Nettoergebnis nach Haushaltsrücklagen (Saldo 0 + Saldo 01)			-1.115.800,00	-585.400,00	-585.400,00			
SA2	Saldo (2) Geldfluss aus der Investiven Gebarung (33 – 34)						-537.700,00	-2.432.400,00	-1.129.321,12
SA3	Saldo (3) Nettofinanzierungssaldo (Saldo 1 + Saldo 2)						-848.800,00	-2.519.800,00	-1.400.802,55
SA4	Saldo (4) Geldfluss aus der Finanzierungstätigkeit (35 – 36)						333.300,00	2.190.900,00	927.855,91
SA5	Saldo (5) Geldfluss aus der voranschlagswirksamen Gebarung (Saldo 3 + Saldo 4)						-515.500,00	-328.900,00	-472.946,64
211 Volksschulen									
SA 0 / SA 1	(0) Nettoergebnis (21 - 22) / (1) Geldfluss operative Gebarung (31 – 32)			-230.200,00	-25.200,00	-145.490,72	-114.700,00	80.100,00	-69.394,75
SA00	Saldo (00) Nettoergebnis nach Haushaltsrücklagen (Saldo 0 + Saldo 01)			-408.200,00	-60.800,00	-60.800,00			
SA2	Saldo (2) Geldfluss aus der Investiven Gebarung (33 – 34)						-26.500,00	-2.075.300,00	-1.129.321,12
SA3	Saldo (3) Nettofinanzierungssaldo (Saldo 1 + Saldo 2)						-141.200,00	-1.995.200,00	-1.198.715,87
SA4	Saldo (4) Geldfluss aus der Finanzierungstätigkeit (35 – 36)						-145.200,00	1.858.600,00	950.918,53
SA5	Saldo (5) Geldfluss aus der voranschlagswirksamen Gebarung (Saldo 3 + Saldo 4)						-286.400,00	-136.600,00	-247.797,34
211000 Volksschule St. Martin im Sulmtal									
Operative Gebarung									
2/211000/810000	Leistungserlöse-Strom	2114	3114	13		200,00		200,00	
2/211000/811000	Einnahmen aus d.Vermietung und Verp	2115	3115	14	4.600,00	4.100,00	3.124,29	4.600,00	3.124,29
2/211000/811300	Betriebskostensätze	2115	3115	14	200,00	200,00	15,62	200,00	15,62
2/211000/811400	Heizkostensätze	2115	3115	14	600,00	1.000,00	309,33	600,00	309,33
2/211000/813000	Erträge aus der Auflösung von Investitionszuschüssen (Kapitaltransfers)	2127			9.000,00	6.400,00	681,00		
2/211000/816009	Kostenbeiträge (Kostensätze) für sonstige Leistungen- Schulassistentz	2114	3114			4.000,00		4.000,00	
2/211000/816100	Gastschulbeitrag	2114	3114	13	1.000,00	1.500,00	1.200,00	1.000,00	1.200,00
2/211000/823000	Sonstige Zinserträge	2131	3131				655,08		655,08
2/211000/828000	Rückersätze von Aufwendungen	2116	3116		7.900,00		7.900,00		2.325,64
2/211000/861190	Transfers von Ländern, Landesfonds und Landeskammern Schulassistentz	2121	3121	15	15.700,00	7.100,00	14.999,79	15.700,00	7.100,00

		MVAG		VC QU	Ergebnisvoranschlag			Finanzierungsvoranschlag		
		EH	FH		VA 2026	VA 2025	RA 2024	VA 2026	VA 2025	RA 2024
2/211000/871120	Kapitaltransfers aus Gemeinde-Bedarfszuweisungsmitteln	2121	3121		152.400,00			152.400,00		
2/211000/899000	Entnahmen aus Verrechnungsrücklagen zwischen operativer Gebarung und Projekten	2116					324.012,00			
SU 21 / 31	Summe Erträge / Einzahlungen operative Gebarung				191.400,00	24.500,00	347.322,75	182.400,00	18.100,00	22.629,75
1/211000/400000	Geringwertige Wirtschaftsgüter des	2221	3221	23	2.700,00	3.500,00	2.797,60	2.700,00	3.500,00	2.797,60
1/211000/454000	Reinigungsmittel	2221	3221	23	3.500,00	3.500,00	2.867,40	3.500,00	3.500,00	2.867,40
1/211000/456000	Schreib-, Zeichen- und sonstige Bür	2221	3221	23	1.500,00	1.500,00	389,18	1.500,00	1.500,00	753,52
1/211000/457000	Druckwerke	2221	3221	23	300,00	300,00	161,68	300,00	300,00	161,68
1/211000/458000	Mittel zur ärztlichen Betreuung und	2221	3221	23	2.000,00	900,00	792,00	2.000,00	900,00	792,00
1/211000/510000	Geldbezüge der Vertragsbediensteten der Verwaltung	2211	3211	20	12.800,00	11.600,00	10.805,08	12.800,00	11.600,00	10.805,08
1/211000/511000	Geldbezüge der Vertragsbediensteten	2211	3211	20	43.500,00	42.400,00	40.493,31	43.500,00	42.400,00	40.493,31
1/211000/565000	Mehrleistungsvergütungen	2211	3211	20		100,00	113,95		100,00	113,95
1/211000/580000	Dienstgeberbeiträge zum Ausgleichsfonds für Familienbeihilfen	2212	3212	20	2.100,00	2.000,00	1.802,39	2.100,00	2.000,00	1.802,39
1/211000/582000	Sonstige Dienstgeberbeiträge zur sozialen Sicherheit	2212	3212	20	11.200,00	10.700,00	9.677,47	11.200,00	10.700,00	9.677,47
1/211000/582100	Sonstige Dienstgeberbeiträge zur sozialen Sicherheit-Land Pension	2212	3212		4.000,00	3.500,00	5.160,74	4.000,00	3.500,00	5.160,74
1/211000/590000	Freiwillige Sozialleistungen	2212	3212	20	300,00	300,00	140,00	300,00	300,00	140,00
1/211000/592000	Dotierung von Rückstellungen für Jubiläumszuwendungen	2214			100,00	100,00	53,50			
1/211000/593000	Dotierung von Rückstellungen für nicht konsumierte Urlaube	2214					1.659,35			
1/211000/600000	Strom	2222	3222	24	2.500,00	3.700,00	1.717,44	2.500,00	3.700,00	1.717,44
1/211000/600100	Gas	2222	3222	24	8.000,00	9.100,00	14.376,60	8.000,00	9.100,00	14.376,60
1/211000/600200	Energiebezüge Nahwärme	2222	3222	24	14.000,00	9.800,00		14.000,00	9.800,00	
1/211000/614000	Instandhaltung von Gebäuden	2224	3224	24	2.500,00	3.500,00	2.495,49	2.500,00	3.500,00	2.495,49
1/211000/616000	Instandhaltung von Maschinen und ma	2224	3224	24	1.000,00	600,00	197,10	1.000,00	600,00	197,10
1/211000/618000	Instandhaltung von sonstigen Anlage	2224	3224	24	1.000,00	1.000,00	1.298,68	1.000,00	1.000,00	1.298,68
1/211000/630000	Postdienste	2222	3222	24	100,00	100,00		100,00	100,00	
1/211000/631000	Telekommunikationsdienste	2222	3222	24	1.200,00	1.200,00	1.237,93	1.200,00	1.200,00	1.237,93
1/211000/650702	Zinsen für Finanzschulden in Euro	2241	3241	25	47.300,00	58.000,00	4.768,05	47.300,00	58.000,00	4.768,05
1/211000/650704	Zinsen für Finanzschulden in Euro	2241	3241	25	50.000,00	23.200,00		50.000,00	23.200,00	
1/211000/650706	Zinsen für Finanzschulden in Euro	2241	3241		200,00			200,00		
1/211000/659000	Geldverkehrs- und Bankspesen	2244	3244				160,20			160,20
1/211000/670000	Versicherungen	2222	3222	24	5.500,00	5.000,00	4.475,51	5.500,00	5.000,00	4.475,51
1/211000/680300	Planmäßige Abschreibung	2226			77.300,00	57.300,00	28.322,19			
1/211000/680700	Planmäßige Abschreibung	2226			7.800,00	14.600,00	3.071,88			

		MVAG		VC QU	Ergebnisvoranschlag			Finanzierungsvoranschlag		
		EH	FH		VA 2026	VA 2025	RA 2024	VA 2026	VA 2025	RA 2024
1/211000/705000	Operating Leasing	2223	3223	24			200,41			200,41
1/211000/710000	Öffentliche Abgaben, ohne Gebühren gemäß FAG	2225	3225			200,00	163,77		200,00	163,77
1/211000/711000	Gebühren für die Benützung v. Gemei	2225	3225	24	3.000,00	3.000,00	3.085,03	3.000,00	3.000,00	3.085,03
1/211000/720009	Kostenbeiträge (Kostenersätze) für Leistungen	2225	3225	24	2.100,00	2.000,00		2.100,00	2.000,00	
1/211000/728000	Entgelte für sonstige Leistungen	2225	3225	24	4.000,00	5.000,00	15.985,86	4.000,00	5.000,00	15.621,52
1/211000/728100	Entgelte für sonstige Leistungen	2225	3225				155,63			155,63
1/211000/728200	Wasser	2225	3225	24	1.500,00	1.500,00	854,18	1.500,00	1.500,00	854,18
SU 22 / 32	Summe Aufwendungen / Auszahlungen operative Gebarung				313.000,00	279.200,00	159.479,60	227.800,00	207.200,00	126.372,68
SA 0 / SA 1	(0) Nettoergebnis (21 - 22) / (1) Geldfluss operative Gebarung (31 - 32)				-121.600,00	-254.700,00	187.843,15	-45.400,00	-189.100,00	-103.742,93
2/211000/894200	Entnahmen von zweckgebundenen Haushaltsrücklagen	2301			20.100,00	19.300,00	13.206,77			
1/211000/794000	Zuweisungen an zweckgebundene Haushaltsrücklagen	2401					324.343,11			
1/211000/794200	Zuweisung an zweckgebundene Haushaltsrücklagen	2401			213.300,00	389.200,00	105.556,60			
SA01	Saldo (01) Haushaltsrücklagen (230 - 240)				-193.200,00	-369.900,00	-416.692,94	0,00	0,00	0,00
SA00	Saldo (00) Nettoergebnis nach Haushaltsrücklagen (Saldo 0 + Saldo 01)				-314.800,00	-624.600,00	-228.849,79			
Investive Gebarung										
SU 33	Summe Einzahlungen investive Gebarung							0,00	0,00	0,00
SU 34	Summe Auszahlungen investive Gebarung							0,00	0,00	0,00
SA2	Saldo (2) Geldfluss aus der Investiven Gebarung (33 - 34)							0,00	0,00	0,00
SA3	Saldo (3) Nettofinanzierungssaldo (Saldo 1 + Saldo 2)							-45.400,00	-189.100,00	-103.742,93
Finanzierungstätigkeit										
SU 35	Summe Einzahlungen aus der Finanzierungstätigkeit							0,00	0,00	0,00
1/211000/346102	Investitionsdarlehen von Finanzunternehmen		3614	65				117.800,00		
1/211000/346104	Investitionsdarlehen von Finanzunternehmen		3614	65				32.400,00		
1/211000/346106	Investitionsdarlehen von Finanzunternehmen		3614					1.500,00		
SU 36	Summe Auszahlungen aus der Finanzierungstätigkeit							151.700,00	0,00	0,00
SA4	Saldo (4) Geldfluss aus der Finanzierungstätigkeit (35 - 36)							-151.700,00	0,00	0,00
SA5	Saldo (5) Geldfluss aus der voranschlagswirksamen Gebarung (Saldo 3 + Saldo 4)							-197.100,00	-189.100,00	-103.742,93
211005	Thermische Sanierung Volksschule St. Martin									
Operative Gebarung										
SU 21 / 31	Summe Erträge / Einzahlungen operative Gebarung				0,00	0,00	0,00	0,00	0,00	0,00

		MVAG		VC QU	Ergebnisvoranschlag			Finanzierungsvoranschlag		
		EH	FH		VA 2026	VA 2025	RA 2024	VA 2026	VA 2025	RA 2024
1/211005/799000	Zuweisungen an Verrechnungsrücklagen zwischen operativer Gebarung und Projekten	2225		1			324.012,00			
SU 22 / 32	Summe Aufwendungen / Auszahlungen operative Gebarung				0,00	0,00	324.012,00	0,00	0,00	0,00
SA 0 / SA 1	(0) Nettoergebnis (21 - 22) / (1) Geldfluss operative Gebarung (31 - 32)				0,00	0,00	-324.012,00	0,00	0,00	0,00
2/211005/894000	Entnahmen von zweckgebundenen Haushaltsrücklagen	2301		1		324.000,00				
SA01	Saldo (01) Haushaltsrücklagen (230 - 240)				0,00	324.000,00	0,00	0,00	0,00	0,00
SA00	Saldo (00) Nettoergebnis nach Haushaltsrücklagen (Saldo 0 + Saldo 01)				0,00	324.000,00	-324.012,00			
Investive Gebarung										
2/211005/300000	Kapitaltransfers von Bund, Bundesfonds und Bundeskammern		3331	1 33						324.012,00
SU 33	Summe Einzahlungen investive Gebarung							0,00	0,00	324.012,00
1/211005/010000	Gebäude und Bauten - Thermische Sanierung		3413	1 40					380.400,00	
SU 34	Summe Auszahlungen investive Gebarung							0,00	380.400,00	0,00
SA2	Saldo (2) Geldfluss aus der Investiven Gebarung (33 - 34)							0,00	-380.400,00	324.012,00
SA3	Saldo (3) Nettofinanzierungssaldo (Saldo 1 + Saldo 2)							0,00	-380.400,00	324.012,00
Finanzierungstätigkeit										
SU 35	Summe Einzahlungen aus der Finanzierungstätigkeit							0,00	0,00	0,00
SU 36	Summe Auszahlungen aus der Finanzierungstätigkeit							0,00	0,00	0,00
SA4	Saldo (4) Geldfluss aus der Finanzierungstätigkeit (35 - 36)							0,00	0,00	0,00
SA5	Saldo (5) Geldfluss aus der voranschlagswirksamen Gebarung (Saldo 3 + Saldo 4)							0,00	-380.400,00	324.012,00
211007	Volksschule St. Martin - Nahwärmeanschluss									
Operative Gebarung										
2/211007/871110	Kapitaltransfers aus Gemeinde-Bedarfszuweisungsmitteln	2121	3121	1	8.800,00			8.800,00		
SU 21 / 31	Summe Erträge / Einzahlungen operative Gebarung				8.800,00	0,00	0,00	8.800,00	0,00	0,00
SU 22 / 32	Summe Aufwendungen / Auszahlungen operative Gebarung				0,00	0,00	0,00	0,00	0,00	0,00
SA 0 / SA 1	(0) Nettoergebnis (21 - 22) / (1) Geldfluss operative Gebarung (31 - 32)				8.800,00	0,00	0,00	8.800,00	0,00	0,00
SA01	Saldo (01) Haushaltsrücklagen (230 - 240)				0,00	0,00	0,00	0,00	0,00	0,00
SA00	Saldo (00) Nettoergebnis nach Haushaltsrücklagen (Saldo 0 + Saldo 01)				8.800,00	0,00	0,00			
Investive Gebarung										
2/211007/300000	Kapitaltransfers von Bund, Bundesfonds und Bundeskammern		3331	1 33				7.800,00		
SU 33	Summe Einzahlungen investive Gebarung							7.800,00	0,00	0,00
1/211007/010000	Gebäude und Bauten		3413	1 40				34.300,00		
SU 34	Summe Auszahlungen investive Gebarung							34.300,00	0,00	0,00
SA2	Saldo (2) Geldfluss aus der Investiven Gebarung (33 - 34)							-26.500,00	0,00	0,00

		MVAG	VC QU	Ergebnisvoranschlag			Finanzierungsvoranschlag		
		EH	FH	VA 2026	VA 2025	RA 2024	VA 2026	VA 2025	RA 2024
SA3	Saldo (3) Nettofinanzierungssaldo (Saldo 1 + Saldo 2)						-17.700,00	0,00	0,00
Finanzierungstätigkeit									
2/211007/346100	Investitionsdarlehen von Finanzunternehmen	3514	1 55				17.700,00		
SU 35	Summe Einzahlungen aus der Finanzierungstätigkeit						17.700,00	0,00	0,00
SU 36	Summe Auszahlungen aus der Finanzierungstätigkeit						0,00	0,00	0,00
SA4	Saldo (4) Geldfluss aus der Finanzierungstätigkeit (35 – 36)						17.700,00	0,00	0,00
SA5	Saldo (5) Geldfluss aus der voranschlagswirksamen Gebarung (Saldo 3 + Saldo 4)						0,00	0,00	0,00
211008 Bildungscampus St. Martin - Zu- und Umbau VS St. Martin									
Operative Gebarung									
2/211008/871110	Kapitaltransfers aus Gemeinde-Bedarfszuweisungsmittel	2121	3121 1 33		359.000,00	98.039,76		359.000,00	98.039,76
SU 21 / 31	Summe Erträge / Einzahlungen operative Gebarung			0,00	359.000,00	98.039,76	0,00	359.000,00	98.039,76
SU 22 / 32	Summe Aufwendungen / Auszahlungen operative Gebarung			0,00	0,00	0,00	0,00	0,00	0,00
SA 0 / SA 1	(0) Nettoergebnis (21 - 22) / (1) Geldfluss operative Gebarung (31 – 32)			0,00	359.000,00	98.039,76	0,00	359.000,00	98.039,76
SA01	Saldo (01) Haushaltsrücklagen (230 - 240)			0,00	0,00	0,00	0,00	0,00	0,00
SA00	Saldo (00) Nettoergebnis nach Haushaltsrücklagen (Saldo 0 + Saldo 01)			0,00	359.000,00	98.039,76			
Investive Gebarung									
SU 33	Summe Einzahlungen investive Gebarung						0,00	0,00	0,00
1/211008/010000	Gebäude und Bauten	3413	1 40					1.439.400,00	1.420.076,22
1/211008/042000	Amts-, Betriebs- und Geschäftsausstattung	3415	1 41					256.100,00	
SU 34	Summe Auszahlungen investive Gebarung						0,00	1.695.500,00	1.420.076,22
SA2	Saldo (2) Geldfluss aus der Investiven Gebarung (33 – 34)						0,00	-1.695.500,00	-1.420.076,22
SA3	Saldo (3) Nettofinanzierungssaldo (Saldo 1 + Saldo 2)						0,00	-1.336.500,00	-1.322.036,46
Finanzierungstätigkeit									
2/211008/346100	Investitionsdarlehen von Finanzunternehmen	3514	1 55					536.200,00	949.818,80
2/211008/346103	Investitionsdarlehen von Finanzunternehmen	3514	1 55					1.321.500,00	
SU 35	Summe Einzahlungen aus der Finanzierungstätigkeit						0,00	1.857.700,00	949.818,80
SU 36	Summe Auszahlungen aus der Finanzierungstätigkeit						0,00	0,00	0,00
SA4	Saldo (4) Geldfluss aus der Finanzierungstätigkeit (35 – 36)						0,00	1.857.700,00	949.818,80
SA5	Saldo (5) Geldfluss aus der voranschlagswirksamen Gebarung (Saldo 3 + Saldo 4)						0,00	521.200,00	-372.217,66
211020 Volksschule Wies									
Operative Gebarung									
SU 21 / 31	Summe Erträge / Einzahlungen operative Gebarung			0,00	0,00	0,00	0,00	0,00	0,00

		MVAG VC QU			Ergebnisvoranschlag			Finanzierungsvoranschlag		
		EH	FH		VA 2026	VA 2025	RA 2024	VA 2026	VA 2025	RA 2024
1/211020/650000	Zinsen für Finanzschulden in Euro	2241	3241	25	700,00	1.100,00	1.646,27	700,00	1.100,00	1.646,27
SU 22 / 32	Summe Aufwendungen / Auszahlungen operative Gebarung				700,00	1.100,00	1.646,27	700,00	1.100,00	1.646,27
SA 0 / SA 1	(0) Nettoergebnis (21 - 22) / (1) Geldfluss operative Gebarung (31 – 32)				-700,00	-1.100,00	-1.646,27	-700,00	-1.100,00	-1.646,27
SA01	Saldo (01) Haushaltsrücklagen (230 - 240)				0,00	0,00	0,00	0,00	0,00	0,00
SA00	Saldo (00) Nettoergebnis nach Haushaltsrücklagen (Saldo 0 + Saldo 01)				-700,00	-1.100,00	-1.646,27			
Investive Gebarung										
SU 33	Summe Einzahlungen investive Gebarung							0,00	0,00	0,00
SU 34	Summe Auszahlungen investive Gebarung							0,00	0,00	0,00
SA2	Saldo (2) Geldfluss aus der Investiven Gebarung (33 – 34)							0,00	0,00	0,00
SA3	Saldo (3) Nettofinanzierungssaldo (Saldo 1 + Saldo 2)							-700,00	-1.100,00	-1.646,27
Finanzierungstätigkeit										
SU 35	Summe Einzahlungen aus der Finanzierungstätigkeit							0,00	0,00	0,00
1/211020/346100	Investitionsdarlehen von Finanzunternehmen		3614	65				4.800,00	4.500,00	4.208,77
SU 36	Summe Auszahlungen aus der Finanzierungstätigkeit							4.800,00	4.500,00	4.208,77
SA4	Saldo (4) Geldfluss aus der Finanzierungstätigkeit (35 – 36)							-4.800,00	-4.500,00	-4.208,77
SA5	Saldo (5) Geldfluss aus der voranschlagswirksamen Gebarung (Saldo 3 + Saldo 4)							-5.500,00	-5.600,00	-5.855,04
211100	Volksschulen allgemein									
Operative Gebarung										
SU 21 / 31	Summe Erträge / Einzahlungen operative Gebarung				0,00	0,00	0,00	0,00	0,00	0,00
1/211100/720000	Beitrag an Schulsitzgemeinden	2225	3225	24	20.500,00	20.100,00	11.142,33	20.500,00	20.100,00	11.142,33
SU 22 / 32	Summe Aufwendungen / Auszahlungen operative Gebarung				20.500,00	20.100,00	11.142,33	20.500,00	20.100,00	11.142,33
SA 0 / SA 1	(0) Nettoergebnis (21 - 22) / (1) Geldfluss operative Gebarung (31 – 32)				-20.500,00	-20.100,00	-11.142,33	-20.500,00	-20.100,00	-11.142,33
SA01	Saldo (01) Haushaltsrücklagen (230 - 240)				0,00	0,00	0,00	0,00	0,00	0,00
SA00	Saldo (00) Nettoergebnis nach Haushaltsrücklagen (Saldo 0 + Saldo 01)				-20.500,00	-20.100,00	-11.142,33			
Investive Gebarung										
SU 33	Summe Einzahlungen investive Gebarung							0,00	0,00	0,00
SU 34	Summe Auszahlungen investive Gebarung							0,00	0,00	0,00
SA2	Saldo (2) Geldfluss aus der Investiven Gebarung (33 – 34)							0,00	0,00	0,00
SA3	Saldo (3) Nettofinanzierungssaldo (Saldo 1 + Saldo 2)							-20.500,00	-20.100,00	-11.142,33
Finanzierungstätigkeit										
SU 35	Summe Einzahlungen aus der Finanzierungstätigkeit							0,00	0,00	0,00
SU 36	Summe Auszahlungen aus der Finanzierungstätigkeit							0,00	0,00	0,00
SA4	Saldo (4) Geldfluss aus der Finanzierungstätigkeit (35 – 36)							0,00	0,00	0,00
SA5	Saldo (5) Geldfluss aus der voranschlagswirksamen Gebarung (Saldo 3 + Saldo 4)							-20.500,00	-20.100,00	-11.142,33
211200	Volksschule St. Ulrich in Greith									

		MVAG		VC QU	Ergebnisvoranschlag			Finanzierungsvoranschlag		
		EH	FH		VA 2026	VA 2025	RA 2024	VA 2026	VA 2025	RA 2024
Operative Gebarung										
2/211200/811000	Einnahmen aus der Vermietung und Ve	2115	3115	14	19.000,00	13.000,00	15.408,28	19.000,00	13.000,00	15.851,68
2/211200/811300	Betriebskostensätze	2115	3115	14	800,00	800,00	620,50	800,00	800,00	630,50
2/211200/811400	Heizkostensätze	2115	3115	14	6.200,00	5.500,00	5.956,82	6.200,00	5.500,00	5.990,15
2/211200/813000	Erträge aus der Auflösung von Investitionszuschüssen (Kapitaltransfers)	2127			4.200,00	4.200,00	4.176,51			
2/211200/816000	Kostenbeiträge (Kostensätze) für	2114	3114	13	9.200,00	10.900,00	9.649,76	9.200,00	10.900,00	10.010,67
2/211200/861190	Transfers von Ländern, Landesfonds und Landeskammern Schulassistentz	2121	3121		7.800,00	3.600,00		7.800,00	3.600,00	
SU 21 / 31	Summe Erträge / Einzahlungen operative Gebarung				47.200,00	38.000,00	35.811,87	43.000,00	33.800,00	32.483,00
1/211200/400000	Geringwertige Gebrauchsgüter (unter	2221	3221	23	2.000,00	5.000,00	3.418,86	2.000,00	5.000,00	3.418,86
1/211200/400100	Lehrmittel, Turn- und Sportgeräte (2221	3221	23	300,00	600,00		300,00	600,00	
1/211200/451000	Brennstoffe	2221	3221	23	16.000,00	16.000,00	14.928,79	16.000,00	16.000,00	14.928,79
1/211200/454000	Reinigungsmittel	2221	3221	23	1.700,00	2.000,00	1.716,86	1.700,00	2.000,00	1.716,86
1/211200/456000	Schreib-, Zeichen- und sonstige Bür	2221	3221	23	1.000,00	1.000,00	673,14	1.000,00	1.000,00	1.037,48
1/211200/457000	Drucksorten, Gesetzblätter, Zeitsch	2221	3221	23	300,00	400,00	127,00	300,00	400,00	127,00
1/211200/457100	Druckwerke für Lehrbücherei, Schüle	2221	3221	23	300,00	600,00	8,78	300,00	600,00	8,78
1/211200/458000	Mittel zur ärztlichen Betreuung und	2221	3221	23	900,00	600,00	377,00	900,00	600,00	377,00
1/211200/510000	Geldbezüge der Vertragsbediensteten der Verwaltung	2211	3211	20	6.300,00	6.900,00	5.402,42	6.300,00	6.900,00	5.402,42
1/211200/511000	Vertragsbedienstete in handwerklich	2211	3211	20	23.800,00	23.200,00	22.338,12	23.800,00	23.200,00	22.338,12
1/211200/565000	Mehrleistungsvergütungen	2211	3211	20	1.700,00	1.600,00	1.631,77	1.700,00	1.600,00	1.631,77
1/211200/569000	Sonstige Nebengebühren	2211	3211	20	800,00	800,00	733,44	800,00	800,00	733,44
1/211200/580000	Dienstgeberbeiträge zum Ausgleichsfonds für Familienbeihilfen	2212	3212	20	1.200,00	1.200,00	1.213,82	1.200,00	1.200,00	1.213,82
1/211200/582000	Sonstige Dienstgeberbeiträge zur sozialen Sicherheit	2212	3212	20	6.500,00	6.400,00	6.520,81	6.500,00	6.400,00	6.520,81
1/211200/582100	Sonstige Dienstgeberbeiträge zur sozialen Sicherheit-Land Pension	2212	3212		3.500,00	3.400,00	2.556,40	3.500,00	3.400,00	2.556,40
1/211200/590000	Freiwillige Sozialleistungen	2212	3212	20	100,00	100,00		100,00	100,00	
1/211200/592000	Dotierung von Rückstellungen für Jubiläumszuwendungen	2214			200,00	200,00	244,58			
1/211200/593000	Dotierung von Rückstellungen für nicht konsumierte Urlaube	2214					175,62			
1/211200/600000	Strom	2222	3222	24	4.800,00	4.800,00	3.953,92	4.800,00	4.800,00	3.953,92
1/211200/614000	Instandhaltung des Schulgebäudes, e	2224	3224	24	4.000,00	4.200,00	5.941,97	4.000,00	4.200,00	5.941,97
1/211200/614100	Instandhaltung der Wohnungen im Sch	2224	3224	24	5.000,00	5.000,00	4.845,60	5.000,00	5.000,00	4.845,60
1/211200/616000	Instandhaltung von Maschinen und ma	2224	3224	24	2.700,00	2.600,00	242,16	2.700,00	2.600,00	242,16
1/211200/618000	Instandhaltung der Einrichtungsgege	2224	3224	24	500,00	500,00	367,92	500,00	500,00	367,92
1/211200/630000	Postdienste	2222	3222	24	100,00	100,00		100,00	100,00	
1/211200/631000	Telekommunikationsdienste	2222	3222	24	1.000,00	1.000,00	896,89	1.000,00	1.000,00	896,89

		MVAG		VC QU	Ergebnisvoranschlag			Finanzierungsvoranschlag		
		EH	FH		VA 2026	VA 2025	RA 2024	VA 2026	VA 2025	RA 2024
1/211200/650201	Zinsen für Finanzschulden in Euro	2241	3241		100,00	200,00	21,44	100,00	200,00	21,44
1/211200/650202	Zinsen für Finanzschulden in Euro	2241	3241			100,00	11,46		100,00	11,46
1/211200/650700	Zinsen für Finanzschulden - Inland	2241	3241	25	100,00	100,00	36,32	100,00	100,00	36,32
1/211200/650702	Zinsen für Finanzschulden in Euro	2241	3241		500,00	300,00		500,00	300,00	
1/211200/670000	Versicherungen	2222	3222	24	3.500,00	3.400,00	3.188,01	3.500,00	3.400,00	3.188,01
1/211200/680200	Planmäßige Abschreibung	2226			3.700,00	3.700,00	3.704,18			
1/211200/680300	Planmäßige Abschreibung	2226			30.800,00	30.800,00	30.753,55			
1/211200/680500	Planmäßige Abschreibung	2226			1.100,00	1.100,00	1.079,84			
1/211200/680600	Planmäßige Abschreibung	2226			900,00	900,00	899,66			
1/211200/680700	Planmäßige Abschreibung	2226			6.800,00	7.200,00	6.741,49			
1/211200/705000	Operating Leasing	2223	3223	24			200,41			200,41
1/211200/710000	Öffentliche Abgaben - Ausgaben	2225	3225	24	2.500,00	2.500,00	2.481,46	2.500,00	2.500,00	2.481,46
1/211200/720009	Kostenbeiträge (Kostenersätze) für Leistungen	2225	3225		1.500,00	2.000,00		1.500,00	2.000,00	
1/211200/728000	Entgelte für sonstige Leistungen	2225	3225	24	6.000,00	8.000,00	9.837,14	6.000,00	8.000,00	9.472,80
1/211200/728100	Entgelte für sonstige Leistungen	2225	3225				155,62			155,62
1/211200/728200	Wasser	2225	3225	24	1.200,00	1.200,00	1.158,45	1.200,00	1.200,00	1.158,45
SU 22 / 32	Summe Aufwendungen / Auszahlungen operative Gebarung				143.400,00	149.700,00	138.584,90	99.900,00	105.800,00	94.985,98
SA 0 / SA 1	(0) Nettoergebnis (21 - 22) / (1) Geldfluss operative Gebarung (31 - 32)				-96.200,00	-111.700,00	-102.773,03	-56.900,00	-72.000,00	-62.502,98
2/211200/894200	Entnahmen von zweckgebundenen Haushaltsrücklagen	2301			15.200,00	13.700,00	13.390,62			
1/211200/794200	Zuweisung an zweckgebundene Haushaltsrücklagen	2401				3.400,00	11.600,00			
SA01	Saldo (01) Haushaltsrücklagen (230 - 240)				15.200,00	10.300,00	1.790,62	0,00	0,00	0,00
SA00	Saldo (00) Nettoergebnis nach Haushaltsrücklagen (Saldo 0 + Saldo 01)				-81.000,00	-101.400,00	-100.982,41			
Investive Gebarung										
SU 33	Summe Einzahlungen investive Gebarung							0,00	0,00	0,00
SU 34	Summe Auszahlungen investive Gebarung							0,00	0,00	0,00
SA2	Saldo (2) Geldfluss aus der Investiven Gebarung (33 - 34)							0,00	0,00	0,00
SA3	Saldo (3) Nettofinanzierungssaldo (Saldo 1 + Saldo 2)							-56.900,00	-72.000,00	-62.502,98
Finanzierungstätigkeit										
SU 35	Summe Einzahlungen aus der Finanzierungstätigkeit							0,00	0,00	0,00
1/211200/336001	Innere Anleihen/Darlehen (Verbindlichkeit)		3611					1.300,00	4.700,00	600,00
1/211200/336002	Innere Anleihen/Darlehen (Verbindlichkeit)		3611						3.100,00	600,00
1/211200/336003	Innere Anleihen/Darlehen (Verbindlichkeit)		3611					2.000,00	2.000,00	2.000,00
1/211200/341000	Investitionsdarlehen von Ländern un		3611	64				1.500,00	1.500,00	1.815,01

		MVAG		VC QU		Ergebnisvoranschlag			Finanzierungsvoranschlag		
		EH	FH			VA 2026	VA 2025	RA 2024	VA 2026	VA 2025	RA 2024
1/211200/346102	Investitionsdarlehen von Finanzunternehmen		3614						1.600,00	800,00	
SU 36	Summe Auszahlungen aus der Finanzierungstätigkeit								6.400,00	12.100,00	5.015,01
SA4	Saldo (4) Geldfluss aus der Finanzierungstätigkeit (35 – 36)								-6.400,00	-12.100,00	-5.015,01
SA5	Saldo (5) Geldfluss aus der voranschlagswirksamen Gebarung (Saldo 3 + Saldo 4)								-63.300,00	-84.100,00	-67.517,99
211209	Volksschule St. Ulrich										
Operative Gebarung											
2/211209/871110	Kapitaltransfers aus Gemeinde-Bedarfszuweisungsmittel	2121	3121	1	33		3.400,00	3.200,00		3.400,00	6.600,00
2/211209/899000	Entnahmen aus Verrechnungsrücklagen zwischen operativer Gebarung und Projekten	2116					3.400,00				
SU 21 / 31	Summe Erträge / Einzahlungen operative Gebarung					0,00	6.800,00	3.200,00	0,00	3.400,00	6.600,00
1/211209/799000	Zuweisungen an Verrechnungsrücklagen zwischen operativer Gebarung und Projekten	2225		1			3.400,00				
SU 22 / 32	Summe Aufwendungen / Auszahlungen operative Gebarung					0,00	3.400,00	0,00	0,00	0,00	0,00
SA 0 / SA 1	(0) Nettoergebnis (21 - 22) / (1) Geldfluss operative Gebarung (31 – 32)					0,00	3.400,00	3.200,00	0,00	3.400,00	6.600,00
SA01	Saldo (01) Haushaltsrücklagen (230 - 240)					0,00	0,00	0,00	0,00	0,00	0,00
SA00	Saldo (00) Nettoergebnis nach Haushaltsrücklagen (Saldo 0 + Saldo 01)					0,00	3.400,00	3.200,00			
Investive Gebarung											
SU 33	Summe Einzahlungen investive Gebarung								0,00	0,00	0,00
1/211209/020000	Maschinen und maschinelle Anlagen		3414	1	41						6.537,60
SU 34	Summe Auszahlungen investive Gebarung								0,00	0,00	6.537,60
SA2	Saldo (2) Geldfluss aus der Investiven Gebarung (33 – 34)								0,00	0,00	-6.537,60
SA3	Saldo (3) Nettofinanzierungssaldo (Saldo 1 + Saldo 2)								0,00	3.400,00	62,40
Finanzierungstätigkeit											
2/211209/336000	Innere Anleihen/Darlehen (Verbindlichkeit)		3511	1							6.669,53
SU 35	Summe Einzahlungen aus der Finanzierungstätigkeit								0,00	0,00	6.669,53
SU 36	Summe Auszahlungen aus der Finanzierungstätigkeit								0,00	0,00	0,00
SA4	Saldo (4) Geldfluss aus der Finanzierungstätigkeit (35 – 36)								0,00	0,00	6.669,53
SA5	Saldo (5) Geldfluss aus der voranschlagswirksamen Gebarung (Saldo 3 + Saldo 4)								0,00	3.400,00	6.731,93
211211	Sanierung Wohnung Kopreinigg 51/4										
Operative Gebarung											
SU 21 / 31	Summe Erträge / Einzahlungen operative Gebarung					0,00	0,00	0,00	0,00	0,00	0,00
SU 22 / 32	Summe Aufwendungen / Auszahlungen operative Gebarung					0,00	0,00	0,00	0,00	0,00	0,00
SA 0 / SA 1	(0) Nettoergebnis (21 - 22) / (1) Geldfluss operative Gebarung (31 – 32)					0,00	0,00	0,00	0,00	0,00	0,00

		MVAG		VC QU	Ergebnisvoranschlag			Finanzierungsvoranschlag		
		EH	FH		VA 2026	VA 2025	RA 2024	VA 2026	VA 2025	RA 2024
SA01	Saldo (01) Haushaltsrücklagen (230 - 240)				0,00	0,00	0,00	0,00	0,00	0,00
SA00	Saldo (00) Nettoergebnis nach Haushaltsrücklagen (Saldo 0 + Saldo 01)				0,00	0,00	0,00			
Investive Gebarung										
SU 33	Summe Einzahlungen investive Gebarung							0,00	0,00	0,00
SU 34	Summe Auszahlungen investive Gebarung							0,00	0,00	0,00
SA2	Saldo (2) Geldfluss aus der Investiven Gebarung (33 – 34)							0,00	0,00	0,00
SA3	Saldo (3) Nettofinanzierungssaldo (Saldo 1 + Saldo 2)							0,00	0,00	0,00
Finanzierungstätigkeit										
2/211211/346100	Investitionsdarlehen von Finanzunternehmen			3514 1					17.500,00	
SU 35	Summe Einzahlungen aus der Finanzierungstätigkeit							0,00	17.500,00	0,00
SU 36	Summe Auszahlungen aus der Finanzierungstätigkeit							0,00	0,00	0,00
SA4	Saldo (4) Geldfluss aus der Finanzierungstätigkeit (35 – 36)							0,00	17.500,00	0,00
SA5	Saldo (5) Geldfluss aus der voranschlagswirksamen Gebarung (Saldo 3 + Saldo 4)							0,00	17.500,00	0,00
211212 VS. St. Ulrich, Turnsaalbodensanierung										
Operative Gebarung										
2/211212/871110	Kapitaltransfers aus Gemeinde-Bedarfszuweisungsmitteln			2121 3121 1			5.000,00			5.000,00
SU 21 / 31	Summe Erträge / Einzahlungen operative Gebarung				0,00	0,00	5.000,00	0,00	0,00	5.000,00
SU 22 / 32	Summe Aufwendungen / Auszahlungen operative Gebarung				0,00	0,00	0,00	0,00	0,00	0,00
SA 0 / SA 1	(0) Nettoergebnis (21 - 22) / (1) Geldfluss operative Gebarung (31 – 32)				0,00	0,00	5.000,00	0,00	0,00	5.000,00
SA01	Saldo (01) Haushaltsrücklagen (230 - 240)				0,00	0,00	0,00	0,00	0,00	0,00
SA00	Saldo (00) Nettoergebnis nach Haushaltsrücklagen (Saldo 0 + Saldo 01)				0,00	0,00	5.000,00			
Investive Gebarung										
2/211212/302100	Kapitaltransfers von Gemeinden, Gemeindeverbänden (ohne marktbestimmte Tätigkeit) und Gemeindefonds			3331 1					600,00	
SU 33	Summe Einzahlungen investive Gebarung							0,00	600,00	0,00
1/211212/042000	Amts-, Betriebs- und Geschäftsausstattung			3415 1						9.215,00
SU 34	Summe Auszahlungen investive Gebarung							0,00	0,00	9.215,00
SA2	Saldo (2) Geldfluss aus der Investiven Gebarung (33 – 34)							0,00	600,00	-9.215,00
SA3	Saldo (3) Nettofinanzierungssaldo (Saldo 1 + Saldo 2)							0,00	600,00	-4.215,00
Finanzierungstätigkeit										
2/211212/336000	Innere Anleihen/Darlehen (Verbindlichkeit)			3511 1						3.653,98
SU 35	Summe Einzahlungen aus der Finanzierungstätigkeit							0,00	0,00	3.653,98

		MVAG		VC QU	Ergebnisvoranschlag			Finanzierungsvoranschlag		
		EH	FH		VA 2026	VA 2025	RA 2024	VA 2026	VA 2025	RA 2024
SU 36	Summe Auszahlungen aus der Finanzierungstätigkeit							0,00	0,00	0,00
SA4	Saldo (4) Geldfluss aus der Finanzierungstätigkeit (35 – 36)							0,00	0,00	3.653,98
SA5	Saldo (5) Geldfluss aus der voranschlagswirksamen Gebarung (Saldo 3 + Saldo 4)							0,00	600,00	-561,02
211213	VS. St. Ulrich, Schulwohnung 2 - Generalsanierung									
Operative Gebarung										
SU 21 / 31	Summe Erträge / Einzahlungen operative Gebarung				0,00	0,00	0,00	0,00	0,00	0,00
SU 22 / 32	Summe Aufwendungen / Auszahlungen operative Gebarung				0,00	0,00	0,00	0,00	0,00	0,00
SA 0 / SA 1	(0) Nettoergebnis (21 - 22) / (1) Geldfluss operative Gebarung (31 – 32)				0,00	0,00	0,00	0,00	0,00	0,00
SA01	Saldo (01) Haushaltsrücklagen (230 - 240)				0,00	0,00	0,00	0,00	0,00	0,00
SA00	Saldo (00) Nettoergebnis nach Haushaltsrücklagen (Saldo 0 + Saldo 01)				0,00	0,00	0,00			
Investive Gebarung										
SU 33	Summe Einzahlungen investive Gebarung							0,00	0,00	0,00
1/211213/042000	Amts-, Betriebs- und Geschäftsausstattung			3415 1						17.504,30
SU 34	Summe Auszahlungen investive Gebarung							0,00	0,00	17.504,30
SA2	Saldo (2) Geldfluss aus der Investiven Gebarung (33 – 34)							0,00	0,00	-17.504,30
SA3	Saldo (3) Nettofinanzierungssaldo (Saldo 1 + Saldo 2)							0,00	0,00	-17.504,30
Finanzierungstätigkeit										
SU 35	Summe Einzahlungen aus der Finanzierungstätigkeit							0,00	0,00	0,00
SU 36	Summe Auszahlungen aus der Finanzierungstätigkeit							0,00	0,00	0,00
SA4	Saldo (4) Geldfluss aus der Finanzierungstätigkeit (35 – 36)							0,00	0,00	0,00
SA5	Saldo (5) Geldfluss aus der voranschlagswirksamen Gebarung (Saldo 3 + Saldo 4)							0,00	0,00	-17.504,30

		MVAG VC QU			Ergebnisvoranschlag			Finanzierungsvoranschlag		
		EH	FH		VA 2026	VA 2025	RA 2024	VA 2026	VA 2025	RA 2024
212	Mittelschulen									
SA 0 / SA 1	(0) Nettoergebnis (21 - 22) / (1) Geldfluss operative Gebarung (31 – 32)				-695.600,00	-508.600,00	-182.708,57	-184.400,00	-151.500,00	-182.708,57
SA00	Saldo (00) Nettoergebnis nach Haushaltsrücklagen (Saldo 0 + Saldo 01)				-695.600,00	-508.600,00	-508.600,00			
SA2	Saldo (2) Geldfluss aus der Investiven Gebarung (33 – 34)							-511.200,00	-357.100,00	0,00
SA3	Saldo (3) Nettofinanzierungssaldo (Saldo 1 + Saldo 2)							-695.600,00	-508.600,00	-182.708,57
SA4	Saldo (4) Geldfluss aus der Finanzierungstätigkeit (35 – 36)							493.600,00	346.700,00	-9.639,03
SA5	Saldo (5) Geldfluss aus der voranschlagswirksamen Gebarung (Saldo 3 + Saldo 4)							-202.000,00	-161.900,00	-192.347,60
212000	Mittelschulen									
Operative Gebarung										
SU 21 / 31	Summe Erträge / Einzahlungen operative Gebarung				0,00	0,00	0,00	0,00	0,00	0,00
1/212000/650000	Zinsen für Finanzschulden - Inland	2241	3241	25	800,00	1.300,00	2.074,24	800,00	1.300,00	2.074,24
1/212000/650002	Zinsen für Finanzschulden in Euro	2241	3241	25	500,00	700,00	1.003,46	500,00	700,00	1.003,46
1/212000/720000	Beitrag an Schulsitzgemeinden	2225	3225	24	175.900,00	149.500,00	179.630,87	175.900,00	149.500,00	179.630,87
SU 22 / 32	Summe Aufwendungen / Auszahlungen operative Gebarung				177.200,00	151.500,00	182.708,57	177.200,00	151.500,00	182.708,57
SA 0 / SA 1	(0) Nettoergebnis (21 - 22) / (1) Geldfluss operative Gebarung (31 – 32)				-177.200,00	-151.500,00	-182.708,57	-177.200,00	-151.500,00	-182.708,57
2/212000/894200	Entnahmen von zweckgebundenen Haushaltsrücklagen	2301				178.500,00				
1/212000/794200	Zuweisung an zweckgebundene Haushaltsrücklagen	2401				178.500,00				
SA01	Saldo (01) Haushaltsrücklagen (230 - 240)				0,00	0,00	0,00	0,00	0,00	0,00
SA00	Saldo (00) Nettoergebnis nach Haushaltsrücklagen (Saldo 0 + Saldo 01)				-177.200,00	-151.500,00	-182.708,57			
Investive Gebarung										
SU 33	Summe Einzahlungen investive Gebarung							0,00	0,00	0,00
SU 34	Summe Auszahlungen investive Gebarung							0,00	0,00	0,00
SA2	Saldo (2) Geldfluss aus der Investiven Gebarung (33 – 34)							0,00	0,00	0,00
SA3	Saldo (3) Nettofinanzierungssaldo (Saldo 1 + Saldo 2)							-177.200,00	-151.500,00	-182.708,57
Finanzierungstätigkeit										
SU 35	Summe Einzahlungen aus der Finanzierungstätigkeit							0,00	0,00	0,00
1/212000/346000	Investitionsdarlehen von Kreditinst	3614 65						8.400,00	8.100,00	7.562,84
1/212000/346102	Investitionsdarlehen von Finanzunternehmen	3614 65						2.300,00	2.300,00	2.076,19
SU 36	Summe Auszahlungen aus der Finanzierungstätigkeit							10.700,00	10.400,00	9.639,03
SA4	Saldo (4) Geldfluss aus der Finanzierungstätigkeit (35 – 36)							-10.700,00	-10.400,00	-9.639,03
SA5	Saldo (5) Geldfluss aus der voranschlagswirksamen Gebarung (Saldo 3 + Saldo 4)							-187.900,00	-161.900,00	-192.347,60
212002	NMS Wies - Sanierung Turnsaalgebäude									
Operative Gebarung										
SU 21 / 31	Summe Erträge / Einzahlungen operative Gebarung				0,00	0,00	0,00	0,00	0,00	0,00

		MVAG VC QU		Ergebnisvoranschlag			Finanzierungsvoranschlag		
		EH	FH	VA 2026	VA 2025	RA 2024	VA 2026	VA 2025	RA 2024
1/212002/650700	Zinsen für Finanzschulden in Euro	2241	3241	7.200,00			7.200,00		
SU 22 / 32	Summe Aufwendungen / Auszahlungen operative Gebarung			7.200,00	0,00	0,00	7.200,00	0,00	0,00
SA 0 / SA 1	(0) Nettoergebnis (21 - 22) / (1) Geldfluss operative Gebarung (31 – 32)			-7.200,00	0,00	0,00	-7.200,00	0,00	0,00
SA01	Saldo (01) Haushaltsrücklagen (230 - 240)			0,00	0,00	0,00	0,00	0,00	0,00
SA00	Saldo (00) Nettoergebnis nach Haushaltsrücklagen (Saldo 0 + Saldo 01)			-7.200,00	0,00	0,00			
Investive Gebarung									
SU 33	Summe Einzahlungen investive Gebarung						0,00	0,00	0,00
SU 34	Summe Auszahlungen investive Gebarung						0,00	0,00	0,00
SA2	Saldo (2) Geldfluss aus der Investiven Gebarung (33 – 34)						0,00	0,00	0,00
SA3	Saldo (3) Nettofinanzierungssaldo (Saldo 1 + Saldo 2)						-7.200,00	0,00	0,00
Finanzierungstätigkeit									
SU 35	Summe Einzahlungen aus der Finanzierungstätigkeit						0,00	0,00	0,00
1/212002/346100	Investitionsdarlehen von Finanzunternehmen		3614				6.900,00		
SU 36	Summe Auszahlungen aus der Finanzierungstätigkeit						6.900,00	0,00	0,00
SA4	Saldo (4) Geldfluss aus der Finanzierungstätigkeit (35 – 36)						-6.900,00	0,00	0,00
SA5	Saldo (5) Geldfluss aus der voranschlagswirksamen Gebarung (Saldo 3 + Saldo 4)						-14.100,00	0,00	0,00
212101 NMS Wies - Sanierung Turnsaalgebäude									
Operative Gebarung									
SU 21 / 31	Summe Erträge / Einzahlungen operative Gebarung			0,00	0,00	0,00	0,00	0,00	0,00
1/212101/772110	Kapitaltransfers an Gemeinden, Gemeindeverbände (ohne marktbestimmte Tätigkeit) und Gemeindefonds	2231	3	511.200,00	357.100,00				
SU 22 / 32	Summe Aufwendungen / Auszahlungen operative Gebarung			511.200,00	357.100,00	0,00	0,00	0,00	0,00
SA 0 / SA 1	(0) Nettoergebnis (21 - 22) / (1) Geldfluss operative Gebarung (31 – 32)			-511.200,00	-357.100,00	0,00	0,00	0,00	0,00
SA01	Saldo (01) Haushaltsrücklagen (230 - 240)			0,00	0,00	0,00	0,00	0,00	0,00
SA00	Saldo (00) Nettoergebnis nach Haushaltsrücklagen (Saldo 0 + Saldo 01)			-511.200,00	-357.100,00	0,00			
Investive Gebarung									
SU 33	Summe Einzahlungen investive Gebarung						0,00	0,00	0,00
1/212101/772110	Kapitaltransfers an Gemeinden, Gemeindeverbände (ohne marktbestimmte Tätigkeit) und Gemeindefonds	3431	3				511.200,00	357.100,00	
SU 34	Summe Auszahlungen investive Gebarung						511.200,00	357.100,00	0,00
SA2	Saldo (2) Geldfluss aus der Investiven Gebarung (33 – 34)						-511.200,00	-357.100,00	0,00
SA3	Saldo (3) Nettofinanzierungssaldo (Saldo 1 + Saldo 2)						-511.200,00	-357.100,00	0,00
Finanzierungstätigkeit									

		MVAG		VC QU	Ergebnisvoranschlag			Finanzierungsvoranschlag		
		EH	FH		VA 2026	VA 2025	RA 2024	VA 2026	VA 2025	RA 2024
2/212101/346100	Investitionsdarlehen von Finanzunternehmen		3514	3				511.200,00	357.100,00	
SU 35	Summe Einzahlungen aus der Finanzierungstätigkeit							511.200,00	357.100,00	0,00
SU 36	Summe Auszahlungen aus der Finanzierungstätigkeit							0,00	0,00	0,00
SA4	Saldo (4) Geldfluss aus der Finanzierungstätigkeit (35 – 36)							511.200,00	357.100,00	0,00
SA5	Saldo (5) Geldfluss aus der voranschlagswirksamen Gebarung (Saldo 3 + Saldo 4)							0,00	0,00	0,00

		MVAG		VC QU	Ergebnisvoranschlag			Finanzierungsvoranschlag		
		EH	FH		VA 2026	VA 2025	RA 2024	VA 2026	VA 2025	RA 2024
214	Polytechnische Schulen									
SA 0 / SA 1	(0) Nettoergebnis (21 - 22) / (1) Geldfluss operative Gebarung (31 – 32)				-12.000,00	-16.000,00	-19.378,11	-12.000,00	-16.000,00	-19.378,11
SA00	Saldo (00) Nettoergebnis nach Haushaltsrücklagen (Saldo 0 + Saldo 01)				-12.000,00	-16.000,00	-16.000,00			
SA2	Saldo (2) Geldfluss aus der Investiven Gebarung (33 – 34)							0,00	0,00	0,00
SA3	Saldo (3) Nettofinanzierungssaldo (Saldo 1 + Saldo 2)							-12.000,00	-16.000,00	-19.378,11
SA4	Saldo (4) Geldfluss aus der Finanzierungstätigkeit (35 – 36)							-15.100,00	-14.400,00	-13.423,59
SA5	Saldo (5) Geldfluss aus der voranschlagswirksamen Gebarung (Saldo 3 + Saldo 4)							-27.100,00	-30.400,00	-32.801,70
214000	Polytechnische Schulen									
Operative Gebarung										
SU 21 / 31	Summe Erträge / Einzahlungen operative Gebarung				0,00	0,00	0,00	0,00	0,00	0,00
1/214000/650000	Zinsen für Finanzschulden - Inland	2241	3241	25	1.100,00	1.800,00	2.915,27	1.100,00	1.800,00	2.915,27
1/214000/650002	Zinsen für Finanzschulden in Euro	2241	3241	25	700,00	900,00	1.346,56	700,00	900,00	1.346,56
1/214000/720000	Beitrag an Schulsitzgemeinden	2225	3225	24	10.200,00	13.300,00	15.116,28	10.200,00	13.300,00	15.116,28
SU 22 / 32	Summe Aufwendungen / Auszahlungen operative Gebarung				12.000,00	16.000,00	19.378,11	12.000,00	16.000,00	19.378,11
SA 0 / SA 1	(0) Nettoergebnis (21 - 22) / (1) Geldfluss operative Gebarung (31 – 32)				-12.000,00	-16.000,00	-19.378,11	-12.000,00	-16.000,00	-19.378,11
SA01	Saldo (01) Haushaltsrücklagen (230 - 240)				0,00	0,00	0,00	0,00	0,00	0,00
SA00	Saldo (00) Nettoergebnis nach Haushaltsrücklagen (Saldo 0 + Saldo 01)				-12.000,00	-16.000,00	-19.378,11			
Investive Gebarung										
SU 33	Summe Einzahlungen investive Gebarung							0,00	0,00	0,00
SU 34	Summe Auszahlungen investive Gebarung							0,00	0,00	0,00
SA2	Saldo (2) Geldfluss aus der Investiven Gebarung (33 – 34)							0,00	0,00	0,00
SA3	Saldo (3) Nettofinanzierungssaldo (Saldo 1 + Saldo 2)							-12.000,00	-16.000,00	-19.378,11
Finanzierungstätigkeit										
SU 35	Summe Einzahlungen aus der Finanzierungstätigkeit							0,00	0,00	0,00
1/214000/346000	Investitionsdarlehen von Kreditinst		3614	65				11.900,00	11.400,00	10.637,51
1/214000/346102	Investitionsdarlehen von Finanzunternehmen		3614	65				3.200,00	3.000,00	2.786,08
SU 36	Summe Auszahlungen aus der Finanzierungstätigkeit							15.100,00	14.400,00	13.423,59
SA4	Saldo (4) Geldfluss aus der Finanzierungstätigkeit (35 – 36)							-15.100,00	-14.400,00	-13.423,59
SA5	Saldo (5) Geldfluss aus der voranschlagswirksamen Gebarung (Saldo 3 + Saldo 4)							-27.100,00	-30.400,00	-32.801,70

		MVAG	VC QU	Ergebnisvoranschlag			Finanzierungsvoranschlag		
		EH	FH	VA 2026	VA 2025	RA 2024	VA 2026	VA 2025	RA 2024
22	Berufsbildender Unterricht; Anstalten der Bildung für Lehrerinnen und Lehrer sowie Erzieherinnen und Erzieher								
SA 0 / SA 1	(0) Nettoergebnis (21 - 22) / (1) Geldfluss operative Gebarung (31 – 32)			-9.000,00	-9.500,00	-11.787,00	-9.000,00	-9.500,00	-11.787,00
SA00	Saldo (00) Nettoergebnis nach Haushaltsrücklagen (Saldo 0 + Saldo 01)			-9.000,00	-9.500,00	-9.500,00			
SA2	Saldo (2) Geldfluss aus der Investiven Gebarung (33 – 34)						0,00	0,00	0,00
SA3	Saldo (3) Nettofinanzierungssaldo (Saldo 1 + Saldo 2)						-9.000,00	-9.500,00	-11.787,00
SA4	Saldo (4) Geldfluss aus der Finanzierungstätigkeit (35 – 36)						0,00	0,00	0,00
SA5	Saldo (5) Geldfluss aus der voranschlagswirksamen Gebarung (Saldo 3 + Saldo 4)						-9.000,00	-9.500,00	-11.787,00
220	Berufsbildende Pflichtschulen								
SA 0 / SA 1	(0) Nettoergebnis (21 - 22) / (1) Geldfluss operative Gebarung (31 – 32)			-7.000,00	-5.400,00	-7.857,00	-7.000,00	-5.400,00	-7.857,00
SA00	Saldo (00) Nettoergebnis nach Haushaltsrücklagen (Saldo 0 + Saldo 01)			-7.000,00	-5.400,00	-5.400,00			
SA2	Saldo (2) Geldfluss aus der Investiven Gebarung (33 – 34)						0,00	0,00	0,00
SA3	Saldo (3) Nettofinanzierungssaldo (Saldo 1 + Saldo 2)						-7.000,00	-5.400,00	-7.857,00
SA4	Saldo (4) Geldfluss aus der Finanzierungstätigkeit (35 – 36)						0,00	0,00	0,00
SA5	Saldo (5) Geldfluss aus der voranschlagswirksamen Gebarung (Saldo 3 + Saldo 4)						-7.000,00	-5.400,00	-7.857,00
220000	Berufsbildende Pflichtschulen								
Operative Gebarung									
SU 21 / 31	Summe Erträge / Einzahlungen operative Gebarung			0,00	0,00	0,00	0,00	0,00	0,00
1/220000/751000	Laufende Transferzahlungen an Länder 2231 3231 26			7.000,00	5.400,00	7.857,00	7.000,00	5.400,00	7.857,00
SU 22 / 32	Summe Aufwendungen / Auszahlungen operative Gebarung			7.000,00	5.400,00	7.857,00	7.000,00	5.400,00	7.857,00
SA 0 / SA 1	(0) Nettoergebnis (21 - 22) / (1) Geldfluss operative Gebarung (31 – 32)			-7.000,00	-5.400,00	-7.857,00	-7.000,00	-5.400,00	-7.857,00
SA01	Saldo (01) Haushaltsrücklagen (230 - 240)			0,00	0,00	0,00	0,00	0,00	0,00
SA00	Saldo (00) Nettoergebnis nach Haushaltsrücklagen (Saldo 0 + Saldo 01)			-7.000,00	-5.400,00	-7.857,00			
Investive Gebarung									
SU 33	Summe Einzahlungen investive Gebarung						0,00	0,00	0,00
SU 34	Summe Auszahlungen investive Gebarung						0,00	0,00	0,00
SA2	Saldo (2) Geldfluss aus der Investiven Gebarung (33 – 34)						0,00	0,00	0,00
SA3	Saldo (3) Nettofinanzierungssaldo (Saldo 1 + Saldo 2)						-7.000,00	-5.400,00	-7.857,00
Finanzierungstätigkeit									
SU 35	Summe Einzahlungen aus der Finanzierungstätigkeit						0,00	0,00	0,00
SU 36	Summe Auszahlungen aus der Finanzierungstätigkeit						0,00	0,00	0,00
SA4	Saldo (4) Geldfluss aus der Finanzierungstätigkeit (35 – 36)						0,00	0,00	0,00
SA5	Saldo (5) Geldfluss aus der voranschlagswirksamen Gebarung (Saldo 3 + Saldo 4)						-7.000,00	-5.400,00	-7.857,00

		MVAG	VC QU	Ergebnisvoranschlag			Finanzierungsvoranschlag		
		EH	FH	VA 2026	VA 2025	RA 2024	VA 2026	VA 2025	RA 2024
222	Berufsbildende höhere Schulen								
SA 0 / SA 1	(0) Nettoergebnis (21 - 22) / (1) Geldfluss operative Gebarung (31 – 32)			-2.000,00	-4.100,00	-3.930,00	-2.000,00	-4.100,00	-3.930,00
SA00	Saldo (00) Nettoergebnis nach Haushaltsrücklagen (Saldo 0 + Saldo 01)			-2.000,00	-4.100,00	-4.100,00			
SA2	Saldo (2) Geldfluss aus der Investiven Gebarung (33 – 34)						0,00	0,00	0,00
SA3	Saldo (3) Nettofinanzierungssaldo (Saldo 1 + Saldo 2)						-2.000,00	-4.100,00	-3.930,00
SA4	Saldo (4) Geldfluss aus der Finanzierungstätigkeit (35 – 36)						0,00	0,00	0,00
SA5	Saldo (5) Geldfluss aus der voranschlagswirksamen Gebarung (Saldo 3 + Saldo 4)						-2.000,00	-4.100,00	-3.930,00
222000	Berufsbildende höhere Schulen								
Operative Gebarung									
SU 21 / 31	Summe Erträge / Einzahlungen operative Gebarung			0,00	0,00	0,00	0,00	0,00	0,00
1/222000/720000	Beitrag an Schulsitzgemeinden	2225	3225	24	2.000,00	4.100,00	3.930,00	2.000,00	4.100,00
SU 22 / 32	Summe Aufwendungen / Auszahlungen operative Gebarung			2.000,00	4.100,00	3.930,00	2.000,00	4.100,00	3.930,00
SA 0 / SA 1	(0) Nettoergebnis (21 - 22) / (1) Geldfluss operative Gebarung (31 – 32)			-2.000,00	-4.100,00	-3.930,00	-2.000,00	-4.100,00	-3.930,00
SA01	Saldo (01) Haushaltsrücklagen (230 - 240)			0,00	0,00	0,00	0,00	0,00	0,00
SA00	Saldo (00) Nettoergebnis nach Haushaltsrücklagen (Saldo 0 + Saldo 01)			-2.000,00	-4.100,00	-3.930,00			
Investive Gebarung									
SU 33	Summe Einzahlungen investive Gebarung						0,00	0,00	0,00
SU 34	Summe Auszahlungen investive Gebarung						0,00	0,00	0,00
SA2	Saldo (2) Geldfluss aus der Investiven Gebarung (33 – 34)						0,00	0,00	0,00
SA3	Saldo (3) Nettofinanzierungssaldo (Saldo 1 + Saldo 2)						-2.000,00	-4.100,00	-3.930,00
Finanzierungstätigkeit									
SU 35	Summe Einzahlungen aus der Finanzierungstätigkeit						0,00	0,00	0,00
SU 36	Summe Auszahlungen aus der Finanzierungstätigkeit						0,00	0,00	0,00
SA4	Saldo (4) Geldfluss aus der Finanzierungstätigkeit (35 – 36)						0,00	0,00	0,00
SA5	Saldo (5) Geldfluss aus der voranschlagswirksamen Gebarung (Saldo 3 + Saldo 4)						-2.000,00	-4.100,00	-3.930,00

		MVAG	VC QU	Ergebnisvoranschlag			Finanzierungsvoranschlag			
		EH	FH	VA 2026	VA 2025	RA 2024	VA 2026	VA 2025	RA 2024	
23	Förderung des Unterrichts									
SA 0 / SA 1	(0) Nettoergebnis (21 - 22) / (1) Geldfluss operative Gebarung (31 – 32)			-91.300,00	-40.600,00	-81.584,19	-74.300,00	-32.800,00	-71.967,31	
SA00	Saldo (00) Nettoergebnis nach Haushaltsrücklagen (Saldo 0 + Saldo 01)			-84.000,00	-63.300,00	-63.300,00				
SA2	Saldo (2) Geldfluss aus der Investiven Gebarung (33 – 34)						0,00	-60.000,00	0,00	
SA3	Saldo (3) Nettofinanzierungssaldo (Saldo 1 + Saldo 2)						-74.300,00	-92.800,00	-71.967,31	
SA4	Saldo (4) Geldfluss aus der Finanzierungstätigkeit (35 – 36)						-18.000,00	17.400,00	-13.521,67	
SA5	Saldo (5) Geldfluss aus der voranschlagswirksamen Gebarung (Saldo 3 + Saldo 4)						-92.300,00	-75.400,00	-85.488,98	
232	Schülerinnen- und Schülerbetreuung									
SA 0 / SA 1	(0) Nettoergebnis (21 - 22) / (1) Geldfluss operative Gebarung (31 – 32)			-91.300,00	-40.600,00	-81.584,19	-74.300,00	-32.800,00	-71.967,31	
SA00	Saldo (00) Nettoergebnis nach Haushaltsrücklagen (Saldo 0 + Saldo 01)			-84.000,00	-63.300,00	-63.300,00				
SA2	Saldo (2) Geldfluss aus der Investiven Gebarung (33 – 34)						0,00	-60.000,00	0,00	
SA3	Saldo (3) Nettofinanzierungssaldo (Saldo 1 + Saldo 2)						-74.300,00	-92.800,00	-71.967,31	
SA4	Saldo (4) Geldfluss aus der Finanzierungstätigkeit (35 – 36)						-18.000,00	17.400,00	-13.521,67	
SA5	Saldo (5) Geldfluss aus der voranschlagswirksamen Gebarung (Saldo 3 + Saldo 4)						-92.300,00	-75.400,00	-85.488,98	
232000	Schülerinnen- und Schülerbetreuung									
Operative Gebarung										
2/232000/810000	Leistungserlöse-Elternbeiträge	2114	3114	13	18.900,00	19.200,00	19.224,00	18.900,00	19.200,00	17.709,88
2/232000/861000	Transfers von Ländern, Landesfonds und Landeskammern	2121	3121	15	15.600,00	13.400,00	11.940,00	15.600,00	13.400,00	11.940,00
SU 21 / 31	Summe Erträge / Einzahlungen operative Gebarung				34.500,00	32.600,00	31.164,00	34.500,00	32.600,00	29.649,88
1/232000/400000	Geringwertige Wirtschaftsgüter (GWG)	2221	3221		500,00	500,00	179,63	500,00	500,00	179,63
1/232000/430000	Lebensmittel	2221	3221	23	20.000,00	16.400,00	18.576,10	20.000,00	16.400,00	18.576,10
1/232000/728000	Entgelte für sonstige Leistungen	2225	3225	24	41.000,00	27.300,00	28.440,88	41.000,00	27.300,00	28.440,88
1/232000/768000	Sonstige laufende Transferzahlungen	2234	3234	27		5.700,00	5.963,00		5.700,00	5.963,00
SU 22 / 32	Summe Aufwendungen / Auszahlungen operative Gebarung				61.500,00	49.900,00	53.159,61	61.500,00	49.900,00	53.159,61
SA 0 / SA 1	(0) Nettoergebnis (21 - 22) / (1) Geldfluss operative Gebarung (31 – 32)				-27.000,00	-17.300,00	-21.995,61	-27.000,00	-17.300,00	-23.509,73
SA01	Saldo (01) Haushaltsrücklagen (230 - 240)				0,00	0,00	0,00	0,00	0,00	0,00
SA00	Saldo (00) Nettoergebnis nach Haushaltsrücklagen (Saldo 0 + Saldo 01)				-27.000,00	-17.300,00	-21.995,61			
Investive Gebarung										
SU 33	Summe Einzahlungen investive Gebarung						0,00	0,00	0,00	
SU 34	Summe Auszahlungen investive Gebarung						0,00	0,00	0,00	
SA2	Saldo (2) Geldfluss aus der Investiven Gebarung (33 – 34)						0,00	0,00	0,00	
SA3	Saldo (3) Nettofinanzierungssaldo (Saldo 1 + Saldo 2)						-27.000,00	-17.300,00	-23.509,73	
Finanzierungstätigkeit										
SU 35	Summe Einzahlungen aus der Finanzierungstätigkeit						0,00	0,00	0,00	
SU 36	Summe Auszahlungen aus der Finanzierungstätigkeit						0,00	0,00	0,00	
SA4	Saldo (4) Geldfluss aus der Finanzierungstätigkeit (35 – 36)						0,00	0,00	0,00	

		MVAG		VC QU	Ergebnisvoranschlag			Finanzierungsvoranschlag		
		EH	FH		VA 2026	VA 2025	RA 2024	VA 2026	VA 2025	RA 2024
SA5	Saldo (5) Geldfluss aus der voranschlagswirksamen Gebarung (Saldo 3 + Saldo 4)							-27.000,00	-17.300,00	-23.509,73
232100	Schülertransport									
Operative Gebarung										
2/232100/816000	Kostenbeiträge (Kostenersätze) für	2114	3114	13	12.000,00	7.800,00	7.796,10	12.000,00	7.800,00	7.754,60
2/232100/817000	Erträge aus der Auflösung von sonstigen Rückstellungen	2117					118,53			
2/232100/860000	Laufende Transferzahlungen von Bund	2121	3121	15	59.000,00	60.000,00	57.712,20	59.000,00	60.000,00	57.712,20
SU 21 / 31	Summe Erträge / Einzahlungen operative Gebarung				71.000,00	67.800,00	65.626,83	71.000,00	67.800,00	65.466,80
1/232100/400000	Geringwertige Wirtschaftsgüter (GWG)	2221	3221	23	100,00			100,00		
1/232100/452000	Treibstoffe	2221	3221	23	10.500,00	10.500,00	11.355,41	10.500,00	10.500,00	11.355,41
1/232100/511000	Vertragsbedienstete in handwerklich er Verwendung	2211	3211	20	66.000,00	61.600,00	58.965,44	66.000,00	61.600,00	58.965,44
1/232100/565000	Mehrleistungsvergütungen	2211	3211	20	200,00	200,00		200,00	200,00	
1/232100/580000	Dienstgeberbeiträge zum Ausgleichsfonds für Familienbeihilfen	2212	3212	20	2.400,00	2.300,00	2.181,72	2.400,00	2.300,00	2.181,72
1/232100/582000	Sonstige Dienstgeberbeiträge zur sozialen Sicherheit	2212	3212	20	13.100,00	12.200,00	11.714,33	13.100,00	12.200,00	11.714,33
1/232100/582100	Sonstige Dienstgeberbeiträge zur sozialen Sicherheit-Land Pension	2212	3212		7.500,00	7.600,00	6.192,40	7.500,00	7.600,00	6.192,40
1/232100/590000	Freiwillige Sozialleistungen	2212	3212	20	300,00		240,00	300,00		240,00
1/232100/593000	Dotierung von Rückstellungen für nicht konsumierte Urlaube	2214					1.014,67			
1/232100/617000	Instandhaltung von Fahrzeugen	2224	3224	24	9.000,00	9.000,00	11.313,12	9.000,00	9.000,00	11.313,12
1/232100/650701	Zinsen für Finanzschulden in Euro	2241	3241	25	200,00	300,00	730,38	200,00	300,00	730,38
1/232100/650702	Zinsen für Finanzschulden in Euro	2241	3241	25	400,00	800,00	1.567,12	400,00	800,00	1.567,12
1/232100/650703	Zinsen für Finanzschulden in Euro	2241	3241		700,00	400,00		700,00	400,00	
1/232100/670000	Versicherungen	2222	3222	24	8.100,00	8.000,00	7.871,48	8.100,00	8.000,00	7.871,48
1/232100/680600	Planmäßige Abschreibung	2226			17.000,00	16.300,00	10.276,36			
1/232100/728000	Entgelte für sonstige Leistungen	2225	3225	24	300,00	300,00	2.404,98	300,00	300,00	2.404,98
SU 22 / 32	Summe Aufwendungen / Auszahlungen operative Gebarung				135.800,00	129.500,00	125.827,41	118.800,00	113.200,00	114.536,38
SA 0 / SA 1	(0) Nettoergebnis (21 - 22) / (1) Geldfluss operative Gebarung (31 - 32)				-64.800,00	-61.700,00	-60.200,58	-47.800,00	-45.400,00	-49.069,58
2/232100/894200	Entnahmen von zweckgebundenen Haushaltsrücklagen	2301			7.300,00	7.300,00	4.281,58			
1/232100/794200	Zuweisung an zweckgebundene Haushaltsrücklagen	2401				30.000,00				
SA01	Saldo (01) Haushaltsrücklagen (230 - 240)				7.300,00	-22.700,00	4.281,58	0,00	0,00	0,00
SA00	Saldo (00) Nettoergebnis nach Haushaltsrücklagen (Saldo 0 + Saldo 01)				-57.500,00	-84.400,00	-55.919,00			
Investive Gebarung										
SU 33	Summe Einzahlungen investive Gebarung							0,00	0,00	0,00

		MVAG		VC QU	Ergebnisvoranschlag			Finanzierungsvoranschlag		
		EH	FH		VA 2026	VA 2025	RA 2024	VA 2026	VA 2025	RA 2024
SU 34	Summe Auszahlungen investive Gebarung							0,00	0,00	0,00
SA2	Saldo (2) Geldfluss aus der Investiven Gebarung (33 – 34)							0,00	0,00	0,00
SA3	Saldo (3) Nettofinanzierungssaldo (Saldo 1 + Saldo 2)							-47.800,00	-45.400,00	-49.069,58
Finanzierungstätigkeit										
SU 35	Summe Einzahlungen aus der Finanzierungstätigkeit							0,00	0,00	0,00
1/232100/346101	Investitionsdarlehen von Finanzunternehmen		3614	65				4.500,00	4.200,00	7.022,30
1/232100/346102	Investitionsdarlehen von Finanzunternehmen		3614	65				7.100,00	5.900,00	6.499,37
1/232100/346103	Investitionsdarlehen von Finanzunternehmen		3614					6.400,00	2.500,00	
SU 36	Summe Auszahlungen aus der Finanzierungstätigkeit							18.000,00	12.600,00	13.521,67
SA4	Saldo (4) Geldfluss aus der Finanzierungstätigkeit (35 – 36)							-18.000,00	-12.600,00	-13.521,67
SA5	Saldo (5) Geldfluss aus der voranschlagswirksamen Gebarung (Saldo 3 + Saldo 4)							-65.800,00	-58.000,00	-62.591,25
232103 Ankauf Kindergarten-Schulbus 2025										
Operative Gebarung										
2/232103/802000	Verkauf Bauhof Aigen	2116		1		8.500,00				
2/232103/871110	Kapitaltransfers aus Gemeinde-Bedarfszuweisungsmitteln	2121	3121	1		30.000,00			30.000,00	
SU 21 / 31	Summe Erträge / Einzahlungen operative Gebarung				0,00	38.500,00	0,00	0,00	30.000,00	0,00
SU 22 / 32	Summe Aufwendungen / Auszahlungen operative Gebarung				0,00	0,00	0,00	0,00	0,00	0,00
SA 0 / SA 1	(0) Nettoergebnis (21 - 22) / (1) Geldfluss operative Gebarung (31 – 32)				0,00	38.500,00	0,00	0,00	30.000,00	0,00
SA01	Saldo (01) Haushaltsrücklagen (230 - 240)				0,00	0,00	0,00	0,00	0,00	0,00
SA00	Saldo (00) Nettoergebnis nach Haushaltsrücklagen (Saldo 0 + Saldo 01)				0,00	38.500,00	0,00			
Investive Gebarung										
2/232103/802000	Verkauf Bauhof Aigen		3313	1					8.500,00	
SU 33	Summe Einzahlungen investive Gebarung							0,00	8.500,00	0,00
1/232103/040000	Fahrzeuge		3414	1					68.500,00	
SU 34	Summe Auszahlungen investive Gebarung							0,00	68.500,00	0,00
SA2	Saldo (2) Geldfluss aus der Investiven Gebarung (33 – 34)							0,00	-60.000,00	0,00
SA3	Saldo (3) Nettofinanzierungssaldo (Saldo 1 + Saldo 2)							0,00	-30.000,00	0,00
Finanzierungstätigkeit										
2/232103/346100	Investitionsdarlehen von Finanzunternehmen		3514	1					30.000,00	
SU 35	Summe Einzahlungen aus der Finanzierungstätigkeit							0,00	30.000,00	0,00
SU 36	Summe Auszahlungen aus der Finanzierungstätigkeit							0,00	0,00	0,00
SA4	Saldo (4) Geldfluss aus der Finanzierungstätigkeit (35 – 36)							0,00	30.000,00	0,00

		MVAG		VC QU	Ergebnisvoranschlag			Finanzierungsvoranschlag		
		EH	FH		VA 2026	VA 2025	RA 2024	VA 2026	VA 2025	RA 2024
SA5	Saldo (5) Geldfluss aus der voranschlagswirksamen Gebarung (Saldo 3 + Saldo 4)							0,00	0,00	0,00
232200	Schülerinnen- und Schülerbetreuung Kinder und Jugendsomme									
Operative Gebarung										
2/232200/828000	Rückersätze von Aufwendungen	2116	3116		3.500,00	4.900,00	4.830,00	3.500,00	4.900,00	4.830,00
SU 21 / 31	Summe Erträge / Einzahlungen operative Gebarung				3.500,00	4.900,00	4.830,00	3.500,00	4.900,00	4.830,00
1/232200/728000	Entgelte für sonstige Leistungen	2225	3225		3.000,00	5.000,00	4.218,00	3.000,00	5.000,00	4.218,00
SU 22 / 32	Summe Aufwendungen / Auszahlungen operative Gebarung				3.000,00	5.000,00	4.218,00	3.000,00	5.000,00	4.218,00
SA 0 / SA 1	(0) Nettoergebnis (21 - 22) / (1) Geldfluss operative Gebarung (31 – 32)				500,00	-100,00	612,00	500,00	-100,00	612,00
SA01	Saldo (01) Haushaltsrücklagen (230 - 240)				0,00	0,00	0,00	0,00	0,00	0,00
SA00	Saldo (00) Nettoergebnis nach Haushaltsrücklagen (Saldo 0 + Saldo 01)				500,00	-100,00	612,00			
Investive Gebarung										
SU 33	Summe Einzahlungen investive Gebarung							0,00	0,00	0,00
SU 34	Summe Auszahlungen investive Gebarung							0,00	0,00	0,00
SA2	Saldo (2) Geldfluss aus der Investiven Gebarung (33 – 34)							0,00	0,00	0,00
SA3	Saldo (3) Nettofinanzierungssaldo (Saldo 1 + Saldo 2)							500,00	-100,00	612,00
Finanzierungstätigkeit										
SU 35	Summe Einzahlungen aus der Finanzierungstätigkeit							0,00	0,00	0,00
SU 36	Summe Auszahlungen aus der Finanzierungstätigkeit							0,00	0,00	0,00
SA4	Saldo (4) Geldfluss aus der Finanzierungstätigkeit (35 – 36)							0,00	0,00	0,00
SA5	Saldo (5) Geldfluss aus der voranschlagswirksamen Gebarung (Saldo 3 + Saldo 4)							500,00	-100,00	612,00

		MVAG			VC QU	Ergebnisvoranschlag			Finanzierungsvoranschlag		
		EH	FH		VA 2026	VA 2025	RA 2024	VA 2026	VA 2025	RA 2024	
24	Vorschulische Erziehung										
SA 0 / SA 1	(0) Nettoergebnis (21 - 22) / (1) Geldfluss operative Gebarung (31 – 32)				-339.900,00	-10.000,00	-216.238,12	-182.900,00	112.400,00	-91.148,50	
SA00	Saldo (00) Nettoergebnis nach Haushaltsrücklagen (Saldo 0 + Saldo 01)				-596.700,00	-557.100,00	-557.100,00				
SA2	Saldo (2) Geldfluss aus der Investiven Gebarung (33 – 34)							-14.900,00	-4.185.500,00	-1.313.838,67	
SA3	Saldo (3) Nettofinanzierungssaldo (Saldo 1 + Saldo 2)							-197.800,00	-4.073.100,00	-1.404.987,17	
SA4	Saldo (4) Geldfluss aus der Finanzierungstätigkeit (35 – 36)							-248.500,00	3.087.700,00	1.582.060,00	
SA5	Saldo (5) Geldfluss aus der voranschlagswirksamen Gebarung (Saldo 3 + Saldo 4)							-446.300,00	-985.400,00	177.072,83	
240	Kindergärten										
SA 0 / SA 1	(0) Nettoergebnis (21 - 22) / (1) Geldfluss operative Gebarung (31 – 32)				-339.900,00	-10.000,00	-216.238,12	-182.900,00	112.400,00	-91.148,50	
SA00	Saldo (00) Nettoergebnis nach Haushaltsrücklagen (Saldo 0 + Saldo 01)				-596.700,00	-557.100,00	-557.100,00				
SA2	Saldo (2) Geldfluss aus der Investiven Gebarung (33 – 34)							-14.900,00	-4.185.500,00	-1.313.838,67	
SA3	Saldo (3) Nettofinanzierungssaldo (Saldo 1 + Saldo 2)							-197.800,00	-4.073.100,00	-1.404.987,17	
SA4	Saldo (4) Geldfluss aus der Finanzierungstätigkeit (35 – 36)							-248.500,00	3.087.700,00	1.582.060,00	
SA5	Saldo (5) Geldfluss aus der voranschlagswirksamen Gebarung (Saldo 3 + Saldo 4)							-446.300,00	-985.400,00	177.072,83	
240000	Kindergarten St. Martin i.S.										
Operative Gebarung											
2/240000/810000	Leistungserlöse-Elternbeiträge	2114	3114	13	31.300,00	23.700,00	26.882,90	31.300,00	26.000,00	26.455,31	
2/240000/813000	Erträge aus der Auflösung von Investitionszuschüssen (Kapitaltransfers)	2127			1.700,00	9.500,00	8.481,14				
2/240000/817000	Erträge aus der Auflösung von sonstigen Rückstellungen	2117			11.300,00		561,03				
2/240000/828000	Rückersätze von Aufwendungen	2116	3116			8.400,00	8.974,78		8.400,00	8.974,78	
2/240000/860170	Transfers von Bund, Bundesfonds und Bundeskammern	2121	3121		82.500,00	40.400,00	78.861,00	82.500,00	40.400,00	78.861,00	
2/240000/861000	Laufende Transferz. von Ländern, Beitragsersatz	2121	3121	15	35.000,00	49.400,00	47.931,11	35.000,00	49.400,00	47.931,11	
2/240000/861140	Transfers von Ländern, Personalförderung	2121	3121		99.900,00	97.900,00	121.273,98	99.900,00	97.900,00	121.273,98	
2/240000/861150	Transfers von Ländern, Landesfonds und Landeskammern	2121	3121		82.500,00	40.400,00		82.500,00	40.400,00		
2/240000/871120	Kapitaltransfers aus Gemeinde-Bedarfszuweisungsmitteln	2121	3121		253.600,00			253.600,00			
SU 21 / 31	Summe Erträge / Einzahlungen operative Gebarung				597.800,00	269.700,00	292.965,94	584.800,00	262.500,00	283.496,18	
1/240000/400000	Geringwertige Wirtschaftsgüter des	2221	3221	23	4.300,00	4.000,00	3.966,49	4.000,00	4.000,00	3.966,49	
1/240000/454000	Reinigungsmittel	2221	3221	23	3.000,00	2.000,00	2.674,18	3.000,00	2.000,00	2.674,18	
1/240000/456000	Verbrauchsgüter	2221	3221	23	2.000,00	2.000,00	3.427,33	2.000,00	2.000,00	3.427,33	
1/240000/510000	Geldbezüge der Vertragsbediensteten	2211	3211	20	242.100,00	320.800,00	307.109,74	242.100,00	320.800,00	307.109,74	
1/240000/511000	Geldbezüge der Vertragsbediensteten	2211	3211	20	21.100,00	20.500,00	11.096,94	21.100,00	20.500,00	11.096,94	
1/240000/565000	Mehrleistungsvergütungen	2211	3211	20	600,00	300,00	354,95	600,00	300,00	354,95	

Voranschlag 2026

Gemeinde St. Martin im Sulmtal

Ergebnis- und Finanzierungsvoranschlag Detailnachweis

		MVAG		VC QU	Ergebnisvoranschlag			Finanzierungsvoranschlag		
		EH	FH		VA 2026	VA 2025	RA 2024	VA 2026	VA 2025	RA 2024
1/240000/580000	Dienstgeberbeiträge zum Ausgleichsfonds für Familienbeihilfen	2212	3212	20	7.500,00	8.700,00	8.429,04	7.500,00	8.700,00	8.429,04
1/240000/582000	Sonstige Dienstgeberbeiträge zur sozialen Sicherheit	2212	3212	20	53.000,00	70.000,00	60.811,38	53.000,00	70.000,00	60.811,38
1/240000/582100	Sonstige Dienstgeberbeiträge zur sozialen Sicherheit-Land Pension	2212	3212		46.100,00	30.800,00	27.396,70	46.100,00	30.800,00	27.396,70
1/240000/590000	Freiwillige Sozialleistungen (nur B	2212	3212	20			860,00			860,00
1/240000/592000	Dotierung von Rückstellungen für Jubiläumszuwendungen	2214			500,00	2.500,00	13.844,80			
1/240000/593000	Dotierung von Rückstellungen für nicht konsumierte Urlaube	2214					861,78			
1/240000/600000	Strom	2222	3222	24	2.500,00	2.300,00	1.468,83	2.500,00	2.300,00	1.468,83
1/240000/600100	Gas	2222	3222	24	6.000,00		11.762,32	6.000,00		11.762,32
1/240000/600200	Energiebezüge Nahwärme	2222	3222	24	9.400,00	9.400,00		9.400,00	9.400,00	
1/240000/614000	Instandhaltung von Gebäuden	2224	3224	24	1.000,00		522,79	1.000,00		522,79
1/240000/618000	Instandhaltung von sonstigen Anlage	2224	3224	24	2.500,00	5.000,00	931,03	2.500,00	5.000,00	931,03
1/240000/630000	Postdienste	2222	3222	24	100,00	100,00		100,00	100,00	
1/240000/631000	Telekommunikationsdienste	2222	3222	24	500,00	500,00	222,69	500,00	500,00	222,69
1/240000/650700	Zinsen für Finanzschulden in Euro	2241	3241	25	83.200,00	38.600,00		83.200,00	38.600,00	
1/240000/650702	Zinsen für Finanzschulden in Euro	2241	3241	25	80.400,00	98.700,00	10.873,55	80.400,00	98.700,00	10.873,55
1/240000/650705	Zinsen für Finanzschulden in Euro	2241	3241		100,00			100,00		
1/240000/670000	Versicherungen	2222	3222	24	4.400,00	1.500,00	686,22	4.400,00	1.500,00	686,22
1/240000/680300	Planmäßige Abschreibung	2226			98.700,00	61.500,00	11.798,38			
1/240000/680500	Planmäßige Abschreibung	2226			13.900,00	9.400,00	9.357,19			
1/240000/680700	Planmäßige Abschreibung	2226			47.500,00	47.100,00	3.634,16			
1/240000/683000	Verluste aus dem Abgang von Sachanlagen und immateriellen Vermögenswerten	2226					98.484,42			
1/240000/711000	Gebühren für die Benützung v. Gemei	2225	3225	24	1.800,00	700,00	54,56	1.800,00	700,00	54,56
1/240000/724000	Reisegebühren	2225	3225	24	500,00	900,00	40,64	500,00	900,00	40,64
1/240000/728000	Entgelte für sonstige Leistungen	2225	3225	24	2.000,00	14.300,00	14.099,12	2.000,00	14.300,00	14.099,12
1/240000/728200	Wasser	2225	3225	24	300,00	300,00	298,40	300,00	300,00	298,40
SU 22 / 32	Summe Aufwendungen / Auszahlungen operative Gebarung				735.000,00	751.900,00	605.067,63	574.100,00	631.400,00	467.086,90
SA 0 / SA 1	(0) Nettoergebnis (21 - 22) / (1) Geldfluss operative Gebarung (31 - 32)				-137.200,00	-482.200,00	-312.101,69	10.700,00	-368.900,00	-183.590,72
2/240000/894200	Entnahmen von zweckgebundenen Haushaltsrücklagen	2301			22.000,00	21.900,00	37.746,55			
1/240000/794200	Zuweisung an zweckgebundene Haushaltsrücklagen	2401			281.400,00	572.500,00	163.260,24			
SA01	Saldo (01) Haushaltsrücklagen (230 - 240)				-259.400,00	-550.600,00	-125.513,69	0,00	0,00	0,00
SA00	Saldo (00) Nettoergebnis nach Haushaltsrücklagen (Saldo 0 + Saldo 01)				-396.600,00	-1.032.800,00	-437.615,38			

Investive Gebarung

		MVAG		VC QU	Ergebnisvoranschlag			Finanzierungsvoranschlag		
		EH	FH		VA 2026	VA 2025	RA 2024	VA 2026	VA 2025	RA 2024
SU 33	Summe Einzahlungen investive Gebarung							0,00	0,00	0,00
SU 34	Summe Auszahlungen investive Gebarung							0,00	0,00	0,00
SA2	Saldo (2) Geldfluss aus der Investiven Gebarung (33 – 34)							0,00	0,00	0,00
SA3	Saldo (3) Nettofinanzierungssaldo (Saldo 1 + Saldo 2)							10.700,00	-368.900,00	-183.590,72
Finanzierungstätigkeit										
SU 35	Summe Einzahlungen aus der Finanzierungstätigkeit							0,00	0,00	0,00
1/240000/346100	Investitionsdarlehen von Finanzunternehmen		3614	65				54.000,00		
1/240000/346102	Investitionsdarlehen von Finanzunternehmen		3614	65				198.200,00	1.700,00	1.529,34
1/240000/346105	Investitionsdarlehen von Finanzunternehmen		3614					700,00		
SU 36	Summe Auszahlungen aus der Finanzierungstätigkeit							252.900,00	1.700,00	1.529,34
SA4	Saldo (4) Geldfluss aus der Finanzierungstätigkeit (35 – 36)							-252.900,00	-1.700,00	-1.529,34
SA5	Saldo (5) Geldfluss aus der voranschlagswirksamen Gebarung (Saldo 3 + Saldo 4)							-242.200,00	-370.600,00	-185.120,06
240002 Bildungscampus St. Martin - Neubau Kindergarten										
Operative Gebarung										
2/240002/871110	Kapitaltransfers aus Gemeinde-Bedarfszuweisungsmittel	2121	3121	1 33		597.800,00	163.260,24		597.800,00	163.260,24
SU 21 / 31	Summe Erträge / Einzahlungen operative Gebarung				0,00	597.800,00	163.260,24	0,00	597.800,00	163.260,24
SU 22 / 32	Summe Aufwendungen / Auszahlungen operative Gebarung				0,00	0,00	0,00	0,00	0,00	0,00
SA 0 / SA 1	(0) Nettoergebnis (21 - 22) / (1) Geldfluss operative Gebarung (31 – 32)				0,00	597.800,00	163.260,24	0,00	597.800,00	163.260,24
SA01	Saldo (01) Haushaltsrücklagen (230 - 240)				0,00	0,00	0,00	0,00	0,00	0,00
SA00	Saldo (00) Nettoergebnis nach Haushaltsrücklagen (Saldo 0 + Saldo 01)				0,00	597.800,00	163.260,24			
Investive Gebarung										
2/240002/300400	Kapitaltransfers von Bund, Bundesfonds und Bundeskammern		3331	1					40.400,00	
2/240002/301300	Kapitaltransfers von Ländern, Landesfonds und Landeskammern		3331	1					40.400,00	78.861,00
SU 33	Summe Einzahlungen investive Gebarung							0,00	80.800,00	78.861,00
1/240002/042000	Amts-, Betriebs- und Geschäftsausstattung		3415	1 41					532.500,00	6.316,18
1/240002/050000	Aussengestaltung		3412	1					50.000,00	
1/240002/061000	Im Bau befindliche Gebäude und Bauten		3413	1 40					3.683.800,00	1.381.072,61
SU 34	Summe Auszahlungen investive Gebarung							0,00	4.266.300,00	1.387.388,79
SA2	Saldo (2) Geldfluss aus der Investiven Gebarung (33 – 34)							0,00	-4.185.500,00	-1.308.527,79
SA3	Saldo (3) Nettofinanzierungssaldo (Saldo 1 + Saldo 2)							0,00	-3.587.700,00	-1.145.267,55
Finanzierungstätigkeit										

		MVAG		VC QU	Ergebnisvoranschlag			Finanzierungsvoranschlag		
		EH	FH		VA 2026	VA 2025	RA 2024	VA 2026	VA 2025	RA 2024
2/240002/346100	Investitionsdarlehen von Finanzunternehmen		3514	1 55				2.200.400,00		
2/240002/346102	Investitionsdarlehen von Finanzunternehmen		3514	1 55				892.900,00		1.581.681,20
SU 35	Summe Einzahlungen aus der Finanzierungstätigkeit							0,00	3.093.300,00	1.581.681,20
SU 36	Summe Auszahlungen aus der Finanzierungstätigkeit							0,00	0,00	0,00
SA4	Saldo (4) Geldfluss aus der Finanzierungstätigkeit (35 – 36)							0,00	3.093.300,00	1.581.681,20
SA5	Saldo (5) Geldfluss aus der voranschlagswirksamen Gebarung (Saldo 3 + Saldo 4)							0,00	-494.400,00	436.413,65
240005	Kindergarten St. Martin - Nahwärmeanschluss									
Operative Gebarung										
2/240005/871110	Kapitaltransfers aus Gemeinde-Bedarfszuweisungsmitteln	2121	3121	1	6.300,00			6.300,00		
SU 21 / 31	Summe Erträge / Einzahlungen operative Gebarung				6.300,00	0,00	0,00	6.300,00	0,00	0,00
SU 22 / 32	Summe Aufwendungen / Auszahlungen operative Gebarung				0,00	0,00	0,00	0,00	0,00	0,00
SA 0 / SA 1	(0) Nettoergebnis (21 - 22) / (1) Geldfluss operative Gebarung (31 – 32)				6.300,00	0,00	0,00	6.300,00	0,00	0,00
SA01	Saldo (01) Haushaltsrücklagen (230 - 240)				0,00	0,00	0,00	0,00	0,00	0,00
SA00	Saldo (00) Nettoergebnis nach Haushaltsrücklagen (Saldo 0 + Saldo 01)				6.300,00	0,00	0,00			
Investive Gebarung										
2/240005/300000	Kapitaltransfers von Bund, Bundesfonds und Bundeskammern		3331	1 33				5.600,00		
SU 33	Summe Einzahlungen investive Gebarung							5.600,00	0,00	0,00
1/240005/010000	Gebäude und Bauten		3413	1 40				20.500,00		
SU 34	Summe Auszahlungen investive Gebarung							20.500,00	0,00	0,00
SA2	Saldo (2) Geldfluss aus der Investiven Gebarung (33 – 34)							-14.900,00	0,00	0,00
SA3	Saldo (3) Nettofinanzierungssaldo (Saldo 1 + Saldo 2)							-8.600,00	0,00	0,00
Finanzierungstätigkeit										
2/240005/346100	Investitionsdarlehen von Finanzunternehmen		3514	1 55				8.600,00		
SU 35	Summe Einzahlungen aus der Finanzierungstätigkeit							8.600,00	0,00	0,00
SU 36	Summe Auszahlungen aus der Finanzierungstätigkeit							0,00	0,00	0,00
SA4	Saldo (4) Geldfluss aus der Finanzierungstätigkeit (35 – 36)							8.600,00	0,00	0,00
SA5	Saldo (5) Geldfluss aus der voranschlagswirksamen Gebarung (Saldo 3 + Saldo 4)							0,00	0,00	0,00
240100	Kindergarten St. Ulrich i.G.									
Operative Gebarung										
2/240100/813000	Erträge aus der Auflösung von Investitionszuschüssen (Kapitaltransfers)	2127			4.800,00	4.800,00	4.785,78			
2/240100/861000	Laufende Transferzahlungen von Ländern, Beitragsersatz	2121	3121	15	21.000,00	19.000,00	18.476,45	21.000,00	19.000,00	18.476,45

		MVAG		VC QU	Ergebnisvoranschlag			Finanzierungsvoranschlag		
		EH	FH		VA 2026	VA 2025	RA 2024	VA 2026	VA 2025	RA 2024
2/240100/861140	Transfers von Ländern, Personalförderung	2121	3121		62.800,00	31.900,00	70.942,80	62.800,00	31.900,00	70.942,80
SU 21 / 31	Summe Erträge / Einzahlungen operative Gebarung				88.600,00	55.700,00	94.205,03	83.800,00	50.900,00	89.419,25
1/240100/400000	Geringwertige Wirtschaftsgüter (GWG)	2221	3221	23	2.000,00	2.100,00	2.295,69	2.000,00	1.900,00	2.295,69
1/240100/451000	Brennstoffe	2221	3221	23	1.800,00	2.000,00	1.627,23	1.800,00	2.000,00	1.627,23
1/240100/454000	Reinigungsmittel	2221	3221	23	1.000,00	1.000,00	1.124,50	1.000,00	1.000,00	1.124,50
1/240100/456000	Materialien (soweit nicht zugeordnet	2221	3221	23	1.000,00	1.000,00	2.760,85	1.000,00	1.000,00	2.760,85
1/240100/510000	Vertragsbedienstete der Verwaltung	2211	3211	20	1.000,00	1.000,00	992,25	1.000,00	1.000,00	992,25
1/240100/511000	Vertragsbedienstete in handwerklich	2211	3211	20	10.200,00	9.900,00	9.573,48	10.200,00	9.900,00	9.573,48
1/240100/565000	Mehrleistungsvergütungen	2211	3211	20	700,00	700,00	699,33	700,00	700,00	699,33
1/240100/569000	Sonstige Nebengebühren	2211	3211	20	300,00	300,00	314,40	300,00	300,00	314,40
1/240100/580000	Dienstgeberbeiträge zum Ausgleichsfonds für Familienbeihilfen	2212	3212	20	400,00	400,00	428,41	400,00	400,00	428,41
1/240100/582000	Sonstige Dienstgeberbeiträge zur sozialen Sicherheit	2212	3212	20	2.200,00	2.200,00	2.301,78	2.200,00	2.200,00	2.301,78
1/240100/582100	Sonstige Dienstgeberbeiträge zur sozialen Sicherheit-Land Pension	2212	3212		1.500,00	1.800,00	1.093,97	1.500,00	1.800,00	1.093,97
1/240100/592000	Dotierung von Rückstellungen für Jubiläumszuwendungen	2214			100,00	100,00	81,90			
1/240100/593000	Dotierung von Rückstellungen für nicht konsumierte Urlaube	2214					75,26			
1/240100/600000	Strom	2222	3222	24	1.000,00	1.100,00	664,89	1.000,00	1.100,00	664,89
1/240100/614000	Instandhaltung von Gebäuden	2224	3224	24	1.000,00	3.000,00	421,99	1.000,00	3.000,00	421,99
1/240100/618000	Instandhaltung von sonstigen Anlagen	2224	3224		1.500,00	3.500,00		1.500,00	3.500,00	
1/240100/630000	Postdienste	2222	3222	24	100,00	100,00		100,00	100,00	
1/240100/631000	Telekommunikationsdienste	2222	3222	24	500,00	500,00	369,84	500,00	500,00	369,84
1/240100/650000	Zinsen für Finanzschulden in Euro	2241	3241	25	400,00	600,00	939,84	400,00	600,00	939,84
1/240100/650202	Zinsen für Finanzschulden in Euro	2241	3241		100,00	100,00	17,08	100,00	100,00	17,08
1/240100/670000	Versicherungen	2222	3222	24	700,00	800,00	637,60	700,00	800,00	637,60
1/240100/680200	Planmäßige Abschreibung	2226			600,00	2.200,00	3.856,18			
1/240100/680300	Planmäßige Abschreibung	2226			6.800,00	6.900,00	7.083,14			
1/240100/680700	Planmäßige Abschreibung	2226			1.400,00	1.700,00	1.725,15			
1/240100/711000	Gebühren für die Benützung von Geme	2225	3225	24	700,00	700,00	599,88	700,00	700,00	599,88
1/240100/720000	Kostenbeiträge (Kostenersätze) für	2225	3225	24	91.800,00	76.500,00	83.065,02	91.800,00	76.500,00	83.065,02
1/240100/728000	Entgelte für sonstige Leistungen	2225	3225				8.802,89			8.802,89
SU 22 / 32	Summe Aufwendungen / Auszahlungen operative Gebarung				128.800,00	120.200,00	131.552,55	119.900,00	109.100,00	118.730,92
SA 0 / SA 1	(0) Nettoergebnis (21 - 22) / (1) Geldfluss operative Gebarung (31 - 32)				-40.200,00	-64.500,00	-37.347,52	-36.100,00	-58.200,00	-29.311,67
2/240100/894200	Entnahmen von zweckgebundenen Haushaltsrücklagen	2301			1.500,00	2.400,00	3.209,63			
SA01	Saldo (01) Haushaltsrücklagen (230 - 240)				1.500,00	2.400,00	3.209,63	0,00	0,00	0,00
SA00	Saldo (00) Nettoergebnis nach Haushaltsrücklagen (Saldo 0 + Saldo 01)				-38.700,00	-62.100,00	-34.137,89			

		MVAG		VC QU	Ergebnisvoranschlag			Finanzierungsvoranschlag		
		EH	FH		VA 2026	VA 2025	RA 2024	VA 2026	VA 2025	RA 2024
Investive Gebarung										
SU 33	Summe Einzahlungen investive Gebarung							0,00	0,00	0,00
SU 34	Summe Auszahlungen investive Gebarung							0,00	0,00	0,00
SA2	Saldo (2) Geldfluss aus der Investiven Gebarung (33 – 34)							0,00	0,00	0,00
SA3	Saldo (3) Nettofinanzierungssaldo (Saldo 1 + Saldo 2)							-36.100,00	-58.200,00	-29.311,67
Finanzierungstätigkeit										
SU 35	Summe Einzahlungen aus der Finanzierungstätigkeit							0,00	0,00	0,00
1/240100/336002	Innere Anleihen/Darlehen (Verbindlichkeit)			3611				1.000,00	1.000,00	500,00
1/240100/346100	Investitionsdarlehen von Finanzunternehmen			3614	65			2.700,00	2.400,00	2.402,74
SU 36	Summe Auszahlungen aus der Finanzierungstätigkeit							3.700,00	3.400,00	2.902,74
SA4	Saldo (4) Geldfluss aus der Finanzierungstätigkeit (35 – 36)							-3.700,00	-3.400,00	-2.902,74
SA5	Saldo (5) Geldfluss aus der voranschlagswirksamen Gebarung (Saldo 3 + Saldo 4)							-39.800,00	-61.600,00	-32.214,41
240105 Eingangstore Kinderspielplatz										
Operative Gebarung										
SU 21 / 31	Summe Erträge / Einzahlungen operative Gebarung				0,00	0,00	0,00	0,00	0,00	0,00
SU 22 / 32	Summe Aufwendungen / Auszahlungen operative Gebarung				0,00	0,00	0,00	0,00	0,00	0,00
SA 0 / SA 1	(0) Nettoergebnis (21 - 22) / (1) Geldfluss operative Gebarung (31 – 32)				0,00	0,00	0,00	0,00	0,00	0,00
SA01	Saldo (01) Haushaltsrücklagen (230 - 240)				0,00	0,00	0,00	0,00	0,00	0,00
SA00	Saldo (00) Nettoergebnis nach Haushaltsrücklagen (Saldo 0 + Saldo 01)				0,00	0,00	0,00			
Investive Gebarung										
SU 33	Summe Einzahlungen investive Gebarung							0,00	0,00	0,00
1/240105/006000	Sonstige Grundstückseinrichtungen			3412	1					5.310,88
SU 34	Summe Auszahlungen investive Gebarung							0,00	0,00	5.310,88
SA2	Saldo (2) Geldfluss aus der Investiven Gebarung (33 – 34)							0,00	0,00	-5.310,88
SA3	Saldo (3) Nettofinanzierungssaldo (Saldo 1 + Saldo 2)							0,00	0,00	-5.310,88
Finanzierungstätigkeit										
2/240105/336000	Innere Anleihen/Darlehen (Verbindlichkeit)			3511	1					5.310,88
SU 35	Summe Einzahlungen aus der Finanzierungstätigkeit							0,00	0,00	5.310,88
SU 36	Summe Auszahlungen aus der Finanzierungstätigkeit							0,00	0,00	0,00
SA4	Saldo (4) Geldfluss aus der Finanzierungstätigkeit (35 – 36)							0,00	0,00	5.310,88
SA5	Saldo (5) Geldfluss aus der voranschlagswirksamen Gebarung (Saldo 3 + Saldo 4)							0,00	0,00	0,00
240200 Kindergärten - Kinderkrippe St. Martin i.S.										
Operative Gebarung										

		MVAG		VC QU	Ergebnisvoranschlag			Finanzierungsvoranschlag		
		EH	FH		VA 2026	VA 2025	RA 2024	VA 2026	VA 2025	RA 2024
2/240200/810000	Leistungserlöse	2114	3114	13	20.400,00	14.000,00	10.364,12	20.400,00	14.000,00	11.489,04
2/240200/817000	Erträge aus der Auflösung von sonstigen Rückstellungen	2117					16.066,04			
2/240200/861000	Transfers von Ländern, Beitragsersatz	2121	3121		4.500,00	5.300,00	4.763,51	4.500,00	5.300,00	4.763,51
2/240200/861140	Transfers von Ländern, Personalförderung	2121	3121	15	62.800,00	53.500,00	64.792,20	62.800,00	53.500,00	64.792,20
SU 21 / 31	Summe Erträge / Einzahlungen operative Gebarung				87.700,00	72.800,00	95.985,87	87.700,00	72.800,00	81.044,75
1/240200/400000	Geringwertige Wirtschaftsgüter (GWG)	2221	3221	23	1.600,00	1.500,00	1.756,98	1.600,00	1.500,00	1.756,98
1/240200/510000	Vertragsbedienstete der Verwaltung	2211	3211	20	179.400,00	80.500,00	69.928,50	179.400,00	80.500,00	69.928,50
1/240200/511000	Vertragsbedienstete in handwerklich er Verwendung	2211	3211	20	7.000,00	6.800,00	5.982,36	7.000,00	6.800,00	5.982,36
1/240200/565000	Mehrleistungsvergütungen	2211	3211	20	200,00	200,00	118,30	200,00	200,00	118,30
1/240200/580000	Dienstgeberbeiträge zum Ausgleichsf onds für Familienbeihilfen	2212	3212	20	6.900,00	3.200,00	3.537,49	6.900,00	3.200,00	3.537,49
1/240200/582000	Sonstige Dienstgeberbeiträge zur so zialen Sicherheit	2212	3212	20	37.800,00	17.400,00	21.731,64	37.800,00	17.400,00	21.731,64
1/240200/582100	Sonstige Dienstgeberbeiträge zur sozialen Sicherheit-Land Pension	2212	3212		11.000,00	12.900,00	11.216,06	11.000,00	12.900,00	11.216,06
1/240200/592000	Dotierung von Rückstellungen für Jubiläumszuwendungen	2214			3.200,00	1.000,00	1.365,42			
1/240200/593000	Dotierung von Rückstellungen für nicht konsumierte Urlaube	2214					333,97			
1/240200/680700	Planmäßige Abschreibung	2226			1.800,00	1.800,00	1.784,53			
1/240200/724000	Reisegebühren	2225	3225	24	100,00	100,00	2,62	100,00	100,00	2,62
SU 22 / 32	Summe Aufwendungen / Auszahlungen operative Gebarung				249.000,00	125.400,00	117.757,87	244.000,00	122.600,00	114.273,95
SA 0 / SA 1	(0) Nettoergebnis (21 - 22) / (1) Geldfluss operative Gebarung (31 - 32)				-161.300,00	-52.600,00	-21.772,00	-156.300,00	-49.800,00	-33.229,20
2/240200/894200	Entnahmen von zweckgebundenen Haushaltsrücklagen	2301			1.100,00	1.100,00	1.105,26			
SA01	Saldo (01) Haushaltsrücklagen (230 - 240)				1.100,00	1.100,00	1.105,26	0,00	0,00	0,00
SA00	Saldo (00) Nettoergebnis nach Haushaltsrücklagen (Saldo 0 + Saldo 01)				-160.200,00	-51.500,00	-20.666,74			
Investive Gebarung										
SU 33	Summe Einzahlungen investive Gebarung							0,00	0,00	0,00
SU 34	Summe Auszahlungen investive Gebarung							0,00	0,00	0,00
SA2	Saldo (2) Geldfluss aus der Investiven Gebarung (33 - 34)							0,00	0,00	0,00
SA3	Saldo (3) Nettofinanzierungssaldo (Saldo 1 + Saldo 2)							-156.300,00	-49.800,00	-33.229,20
Finanzierungstätigkeit										
SU 35	Summe Einzahlungen aus der Finanzierungstätigkeit							0,00	0,00	0,00
1/240200/336001	Innere Anleihen/Darlehen (Verbindlichkeit)	3611						500,00	500,00	500,00
SU 36	Summe Auszahlungen aus der Finanzierungstätigkeit							500,00	500,00	500,00
SA4	Saldo (4) Geldfluss aus der Finanzierungstätigkeit (35 - 36)							-500,00	-500,00	-500,00

		MVAG		VC QU	Ergebnisvoranschlag			Finanzierungsvoranschlag		
		EH	FH		VA 2026	VA 2025	RA 2024	VA 2026	VA 2025	RA 2024
SA5	Saldo (5) Geldfluss aus der voranschlagswirksamen Gebarung (Saldo 3 + Saldo 4)							-156.800,00	-50.300,00	-33.729,20
240400	Kindergartenbetreuung									
Operative Gebarung										
SU 21 / 31	Summe Erträge / Einzahlungen operative Gebarung				0,00	0,00	0,00	0,00	0,00	0,00
1/240400/720000	Kostenbeiträge (Kostenersätze) für Leistungen	2225	3225	24	7.500,00	8.500,00	8.277,15	7.500,00	8.500,00	8.277,15
SU 22 / 32	Summe Aufwendungen / Auszahlungen operative Gebarung				7.500,00	8.500,00	8.277,15	7.500,00	8.500,00	8.277,15
SA 0 / SA 1	(0) Nettoergebnis (21 - 22) / (1) Geldfluss operative Gebarung (31 – 32)				-7.500,00	-8.500,00	-8.277,15	-7.500,00	-8.500,00	-8.277,15
SA01	Saldo (01) Haushaltsrücklagen (230 - 240)				0,00	0,00	0,00	0,00	0,00	0,00
SA00	Saldo (00) Nettoergebnis nach Haushaltsrücklagen (Saldo 0 + Saldo 01)				-7.500,00	-8.500,00	-8.277,15			
Investive Gebarung										
SU 33	Summe Einzahlungen investive Gebarung							0,00	0,00	0,00
SU 34	Summe Auszahlungen investive Gebarung							0,00	0,00	0,00
SA2	Saldo (2) Geldfluss aus der Investiven Gebarung (33 – 34)							0,00	0,00	0,00
SA3	Saldo (3) Nettofinanzierungssaldo (Saldo 1 + Saldo 2)							-7.500,00	-8.500,00	-8.277,15
Finanzierungstätigkeit										
SU 35	Summe Einzahlungen aus der Finanzierungstätigkeit							0,00	0,00	0,00
SU 36	Summe Auszahlungen aus der Finanzierungstätigkeit							0,00	0,00	0,00
SA4	Saldo (4) Geldfluss aus der Finanzierungstätigkeit (35 – 36)							0,00	0,00	0,00
SA5	Saldo (5) Geldfluss aus der voranschlagswirksamen Gebarung (Saldo 3 + Saldo 4)							-7.500,00	-8.500,00	-8.277,15

		MVAG VC QU			Ergebnisvoranschlag			Finanzierungsvoranschlag		
		EH	FH		VA 2026	VA 2025	RA 2024	VA 2026	VA 2025	RA 2024
26	Sport und außerschulische Leibeserziehung									
SA 0 / SA 1	(0) Nettoergebnis (21 - 22) / (1) Geldfluss operative Gebarung (31 – 32)				-104.400,00	-120.100,00	-122.024,40	-57.700,00	-43.900,00	-71.724,73
SA00	Saldo (00) Nettoergebnis nach Haushaltsrücklagen (Saldo 0 + Saldo 01)				-87.300,00	-124.200,00	-124.200,00			
SA2	Saldo (2) Geldfluss aus der Investiven Gebarung (33 – 34)							-10.800,00	-40.000,00	3.460,46
SA3	Saldo (3) Nettofinanzierungssaldo (Saldo 1 + Saldo 2)							-68.500,00	-83.900,00	-68.264,27
SA4	Saldo (4) Geldfluss aus der Finanzierungstätigkeit (35 – 36)							-39.100,00	-22.000,00	-46.011,71
SA5	Saldo (5) Geldfluss aus der voranschlagswirksamen Gebarung (Saldo 3 + Saldo 4)							-107.600,00	-105.900,00	-114.275,98
262	Sportplätze									
SA 0 / SA 1	(0) Nettoergebnis (21 - 22) / (1) Geldfluss operative Gebarung (31 – 32)				-38.200,00	-77.000,00	-62.496,96	-23.000,00	-31.500,00	-28.021,82
SA00	Saldo (00) Nettoergebnis nach Haushaltsrücklagen (Saldo 0 + Saldo 01)				-28.300,00	-67.300,00	-67.300,00			
SA2	Saldo (2) Geldfluss aus der Investiven Gebarung (33 – 34)							-10.800,00	0,00	0,00
SA3	Saldo (3) Nettofinanzierungssaldo (Saldo 1 + Saldo 2)							-33.800,00	-31.500,00	-28.021,82
SA4	Saldo (4) Geldfluss aus der Finanzierungstätigkeit (35 – 36)							-31.100,00	-36.000,00	-33.061,04
SA5	Saldo (5) Geldfluss aus der voranschlagswirksamen Gebarung (Saldo 3 + Saldo 4)							-64.900,00	-67.500,00	-61.082,86
262000	Sportplatz St. Martin i.S.									
Operative Gebarung										
2/262000/811300	Betriebskostenersätze-Sporthaus	2115	3115	14	2.500,00	1.600,00	1.536,64	2.500,00	3.500,00	3.449,09
2/262000/813000	Erträge aus der Auflösung von Investitionszuschüssen (Kapitaltransfers)		2127		4.600,00	4.600,00	4.553,75			
2/262000/829000	Sonstige Erträge	2116	3116				421,68			421,68
SU 21 / 31	Summe Erträge / Einzahlungen operative Gebarung				7.100,00	6.200,00	6.512,07	2.500,00	3.500,00	3.870,77
1/262000/400000	Geringwertige Wirtschaftsgüter (GWG)	2221	3221		500,00	400,00	2.294,05	500,00	400,00	2.294,05
1/262000/454000	Reinigungsmittel	2221	3221	23	500,00	600,00	180,14	500,00	600,00	180,14
1/262000/600100	Gas	2222	3222	24	2.000,00	1.600,00	3.486,10	2.000,00	1.600,00	3.486,10
1/262000/600200	Energiebezüge Nahwärme	2222	3222	24	2.500,00	2.400,00		2.500,00	2.400,00	
1/262000/614000	Instandhaltung von Gebäuden	2224	3224	24	1.600,00	11.500,00	360,52	1.600,00	1.500,00	360,52
1/262000/618000	Instandhaltung von sonstigen Anlage	2224	3224	24	4.200,00	3.500,00	3.427,48	4.200,00	3.500,00	3.427,48
1/262000/650000	Zinsen für Finanzschulden - Inland	2241	3241	25	1.700,00	3.000,00	4.533,39	1.700,00	3.000,00	4.533,39
1/262000/650010	Zinsen für Finanzschulden in Euro	2241	3241	25	200,00	500,00	910,64	200,00	500,00	910,64
1/262000/650100	Investitionsdarlehen von Kreditinst	2241	3241	25	1.600,00	2.100,00	3.165,40	1.600,00	2.100,00	3.165,40
1/262000/650703	Zinsen für Finanzschulden in Euro	2241	3241		100,00			100,00		
1/262000/670000	Versicherungen	2222	3222	24	800,00	800,00	714,62	800,00	800,00	714,62
1/262000/680200	Planmäßige Abschreibung	2226			10.600,00	10.600,00	10.572,61			
1/262000/680300	Planmäßige Abschreibung	2226			11.400,00	11.800,00	10.752,41			
1/262000/680500	Planmäßige Abschreibung	2226			2.100,00	2.100,00	2.100,50			
1/262000/711000	Gebühren für die Benützung von Gemeindeeinrichtungen und -anlagen	2225	3225	24	400,00	400,00	355,63	400,00	400,00	355,63
1/262000/728000	Entgelte für sonstige Leistungen	2225	3225	24	1.200,00	5.000,00		1.200,00	5.000,00	

		MVAG		VC QU	Ergebnisvoranschlag			Finanzierungsvoranschlag		
		EH	FH		VA 2026	VA 2025	RA 2024	VA 2026	VA 2025	RA 2024
1/262000/728200	Wasser	2225	3225	24	300,00	300,00	284,57	300,00	300,00	284,57
1/262000/757000	Laufende Transferzahlungen an priva	2234	3234	27	10.000,00	10.000,00	7.893,20	10.000,00	10.000,00	7.893,20
SU 22 / 32	Summe Aufwendungen / Auszahlungen operative Gebarung				51.700,00	66.600,00	51.031,26	27.600,00	32.100,00	27.605,74
SA 0 / SA 1	(0) Nettoergebnis (21 - 22) / (1) Geldfluss operative Gebarung (31 – 32)				-44.600,00	-60.400,00	-44.519,19	-25.100,00	-28.600,00	-23.734,97
2/262000/894200	Entnahmen von zweckgebundenen Haushaltsrücklagen	2301			7.000,00	6.800,00	6.840,00			
SA01	Saldo (01) Haushaltsrücklagen (230 - 240)				7.000,00	6.800,00	6.840,00	0,00	0,00	0,00
SA00	Saldo (00) Nettoergebnis nach Haushaltsrücklagen (Saldo 0 + Saldo 01)				-37.600,00	-53.600,00	-37.679,19			
Investive Gebarung										
SU 33	Summe Einzahlungen investive Gebarung							0,00	0,00	0,00
SU 34	Summe Auszahlungen investive Gebarung							0,00	0,00	0,00
SA2	Saldo (2) Geldfluss aus der Investiven Gebarung (33 – 34)							0,00	0,00	0,00
SA3	Saldo (3) Nettofinanzierungssaldo (Saldo 1 + Saldo 2)							-25.100,00	-28.600,00	-23.734,97
Finanzierungstätigkeit										
SU 35	Summe Einzahlungen aus der Finanzierungstätigkeit							0,00	0,00	0,00
1/262000/336002	Innere Anleihen/Darlehen (Verbindlichkeit)		3611					1.300,00	1.300,00	1.347,84
1/262000/336003	Innere Anleihen/Darlehen (Verbindlichkeit)		3611					3.200,00	3.200,00	3.233,37
1/262000/346000	Investitionsdarlehen von Kreditinst ituten		3614	65				16.800,00	15.200,00	14.854,60
1/262000/346100	Investitionsdarlehen von Kreditinst		3614	65				10.700,00	10.200,00	7.850,60
1/262000/346101	Investitionsdarlehen von Finanzunternehmen		3614	65				6.300,00	6.100,00	5.774,63
1/262000/346103	Investitionsdarlehen von Finanzunternehmen		3614					700,00		
SU 36	Summe Auszahlungen aus der Finanzierungstätigkeit							39.000,00	36.000,00	33.061,04
SA4	Saldo (4) Geldfluss aus der Finanzierungstätigkeit (35 – 36)							-39.000,00	-36.000,00	-33.061,04
SA5	Saldo (5) Geldfluss aus der voranschlagswirksamen Gebarung (Saldo 3 + Saldo 4)							-64.100,00	-64.600,00	-56.796,01
262003	Sporthaus St. Martin - Nahwärmeanschluss									
Operative Gebarung										
2/262003/801000	Veräußerungen von Grundstücken Kasper	2116		1	18.000,00					
2/262003/871110	Kapitaltransfers aus Gemeinde-Bedarfszuweisungsmitteln	2121	3121	1	5.100,00			5.100,00		
SU 21 / 31	Summe Erträge / Einzahlungen operative Gebarung				23.100,00	0,00	0,00	5.100,00	0,00	0,00
SU 22 / 32	Summe Aufwendungen / Auszahlungen operative Gebarung				0,00	0,00	0,00	0,00	0,00	0,00
SA 0 / SA 1	(0) Nettoergebnis (21 - 22) / (1) Geldfluss operative Gebarung (31 – 32)				23.100,00	0,00	0,00	5.100,00	0,00	0,00
SA01	Saldo (01) Haushaltsrücklagen (230 - 240)				0,00	0,00	0,00	0,00	0,00	0,00
SA00	Saldo (00) Nettoergebnis nach Haushaltsrücklagen (Saldo 0 + Saldo 01)				23.100,00	0,00	0,00			

		MVAG		VC QU	Ergebnisvoranschlag			Finanzierungsvoranschlag		
		EH	FH		VA 2026	VA 2025	RA 2024	VA 2026	VA 2025	RA 2024
Investive Gebarung										
2/262003/300000	Kapitaltransfers von Bund, Bundesfonds und Bundeskammern		3331	1 33				5.000,00		
2/262003/801000	Veräußerungen von Grundstücken Kasper		3312	1				18.000,00		
SU 33	Summe Einzahlungen investive Gebarung							23.000,00	0,00	0,00
1/262003/010000	Gebäude und Bauten		3413	1 40				33.800,00		
SU 34	Summe Auszahlungen investive Gebarung							33.800,00	0,00	0,00
SA2	Saldo (2) Geldfluss aus der Investiven Gebarung (33 – 34)							-10.800,00	0,00	0,00
SA3	Saldo (3) Nettofinanzierungssaldo (Saldo 1 + Saldo 2)							-5.700,00	0,00	0,00
Finanzierungstätigkeit										
2/262003/346100	Investitionsdarlehen von Finanzunternehmen		3514	1 55				7.900,00		
SU 35	Summe Einzahlungen aus der Finanzierungstätigkeit							7.900,00	0,00	0,00
SU 36	Summe Auszahlungen aus der Finanzierungstätigkeit							0,00	0,00	0,00
SA4	Saldo (4) Geldfluss aus der Finanzierungstätigkeit (35 – 36)							7.900,00	0,00	0,00
SA5	Saldo (5) Geldfluss aus der voranschlagswirksamen Gebarung (Saldo 3 + Saldo 4)							2.200,00	0,00	0,00
262100	Sportplatz St. Ulrich i.G.									
Operative Gebarung										
2/262100/811300	Betriebskostenersätze Sporthaus	2115	3115	14	1.500,00	1.500,00		1.500,00	1.500,00	
SU 21 / 31	Summe Erträge / Einzahlungen operative Gebarung				1.500,00	1.500,00	0,00	1.500,00	1.500,00	0,00
1/262100/451000	Brennstoffe	2221	3221	23	2.000,00	1.400,00	1.332,27	2.000,00	1.400,00	1.332,27
1/262100/600000	Strom	2222	3222	24		700,00	490,24		700,00	490,24
1/262100/614000	Instandhaltung von Gebäuden und Bauten	2224	3224		500,00	500,00	249,60	500,00	500,00	249,60
1/262100/670000	Versicherungen	2222	3222	24	1.100,00	1.000,00	959,43	1.100,00	1.000,00	959,43
1/262100/680300	Planmäßige Abschreibung	2226			10.600,00	10.600,00	10.584,31			
1/262100/680500	Planmäßige Abschreibung	2226			1.000,00	1.000,00	1.023,32			
1/262100/728000	Entgelte für sonstige Leistungen	2225	3225	24	500,00	500,00	821,49	500,00	500,00	821,49
SU 22 / 32	Summe Aufwendungen / Auszahlungen operative Gebarung				15.700,00	15.700,00	15.460,66	4.100,00	4.100,00	3.853,03
SA 0 / SA 1	(0) Nettoergebnis (21 - 22) / (1) Geldfluss operative Gebarung (31 – 32)				-14.200,00	-14.200,00	-15.460,66	-2.600,00	-2.600,00	-3.853,03
2/262100/894200	Entnahmen von zweckgebundenen Haushaltsrücklagen	2301			2.900,00	2.900,00	2.932,14			
SA01	Saldo (01) Haushaltsrücklagen (230 - 240)				2.900,00	2.900,00	2.932,14	0,00	0,00	0,00
SA00	Saldo (00) Nettoergebnis nach Haushaltsrücklagen (Saldo 0 + Saldo 01)				-11.300,00	-11.300,00	-12.528,52			
Investive Gebarung										
SU 33	Summe Einzahlungen investive Gebarung							0,00	0,00	0,00
SU 34	Summe Auszahlungen investive Gebarung							0,00	0,00	0,00

		MVAG VC QU			Ergebnisvoranschlag			Finanzierungsvoranschlag		
		EH	FH		VA 2026	VA 2025	RA 2024	VA 2026	VA 2025	RA 2024
SA2	Saldo (2) Geldfluss aus der Investiven Gebarung (33 – 34)							0,00	0,00	0,00
SA3	Saldo (3) Nettofinanzierungssaldo (Saldo 1 + Saldo 2)							-2.600,00	-2.600,00	-3.853,03
Finanzierungstätigkeit										
SU 35	Summe Einzahlungen aus der Finanzierungstätigkeit							0,00	0,00	0,00
SU 36	Summe Auszahlungen aus der Finanzierungstätigkeit							0,00	0,00	0,00
SA4	Saldo (4) Geldfluss aus der Finanzierungstätigkeit (35 – 36)							0,00	0,00	0,00
SA5	Saldo (5) Geldfluss aus der voranschlagswirksamen Gebarung (Saldo 3 + Saldo 4)							-2.600,00	-2.600,00	-3.853,03
262200 Sportplatz Gasselsdorf										
Operative Gebarung										
2/262200/811300	Betriebskostenersätze Sporthaus	2115	3115	14	300,00	300,00		300,00	300,00	
SU 21 / 31	Summe Erträge / Einzahlungen operative Gebarung				300,00	300,00	0,00	300,00	300,00	0,00
1/262200/600000	Energiebezüge	2222	3222	24	400,00	300,00	234,32	400,00	300,00	234,32
1/262200/670000	Versicherungen	2222	3222	24	300,00	300,00	199,50	300,00	300,00	199,50
1/262200/680300	Planmäßige Abschreibung	2226			2.100,00	2.100,00	2.083,29			
SU 22 / 32	Summe Aufwendungen / Auszahlungen operative Gebarung				2.800,00	2.700,00	2.517,11	700,00	600,00	433,82
SA 0 / SA 1	(0) Nettoergebnis (21 - 22) / (1) Geldfluss operative Gebarung (31 – 32)				-2.500,00	-2.400,00	-2.517,11	-400,00	-300,00	-433,82
SA01	Saldo (01) Haushaltsrücklagen (230 - 240)				0,00	0,00	0,00	0,00	0,00	0,00
SA00	Saldo (00) Nettoergebnis nach Haushaltsrücklagen (Saldo 0 + Saldo 01)				-2.500,00	-2.400,00	-2.517,11			
Investive Gebarung										
SU 33	Summe Einzahlungen investive Gebarung							0,00	0,00	0,00
SU 34	Summe Auszahlungen investive Gebarung							0,00	0,00	0,00
SA2	Saldo (2) Geldfluss aus der Investiven Gebarung (33 – 34)							0,00	0,00	0,00
SA3	Saldo (3) Nettofinanzierungssaldo (Saldo 1 + Saldo 2)							-400,00	-300,00	-433,82
Finanzierungstätigkeit										
SU 35	Summe Einzahlungen aus der Finanzierungstätigkeit							0,00	0,00	0,00
SU 36	Summe Auszahlungen aus der Finanzierungstätigkeit							0,00	0,00	0,00
SA4	Saldo (4) Geldfluss aus der Finanzierungstätigkeit (35 – 36)							0,00	0,00	0,00
SA5	Saldo (5) Geldfluss aus der voranschlagswirksamen Gebarung (Saldo 3 + Saldo 4)							-400,00	-300,00	-433,82

		MVAG	VC QU	Ergebnisvoranschlag			Finanzierungsvoranschlag		
		EH	FH	VA 2026	VA 2025	RA 2024	VA 2026	VA 2025	RA 2024
263	Turn- und Sporthallen								
SA 0 / SA 1	(0) Nettoergebnis (21 - 22) / (1) Geldfluss operative Gebarung (31 – 32)			-9.400,00	0,00	0,00	-9.400,00	0,00	0,00
SA00	Saldo (00) Nettoergebnis nach Haushaltsrücklagen (Saldo 0 + Saldo 01)			-9.400,00	0,00	0,00			
SA2	Saldo (2) Geldfluss aus der Investiven Gebarung (33 – 34)						0,00	0,00	0,00
SA3	Saldo (3) Nettofinanzierungssaldo (Saldo 1 + Saldo 2)						-9.400,00	0,00	0,00
SA4	Saldo (4) Geldfluss aus der Finanzierungstätigkeit (35 – 36)						0,00	0,00	0,00
SA5	Saldo (5) Geldfluss aus der voranschlagswirksamen Gebarung (Saldo 3 + Saldo 4)						-9.400,00	0,00	0,00
263000	Turn- und Sporthallen								
Operative Gebarung									
SU 21 / 31	Summe Erträge / Einzahlungen operative Gebarung			0,00	0,00	0,00	0,00	0,00	0,00
1/263000/400000	Geringwertige Wirtschaftsgüter (GWG)	2221	3221	1.000,00			1.000,00		
1/263000/454000	Reinigungsmittel	2221	3221	1.500,00			1.500,00		
1/263000/600100	Gas	2222	3222	1.700,00			1.700,00		
1/263000/600200	Nahwärme	2222	3222	1.700,00			1.700,00		
1/263000/614000	Instandhaltung von Gebäuden und Bauten	2224	3224	1.000,00			1.000,00		
1/263000/618000	Instandhaltung von sonstigen Anlagen	2224	3224	1.000,00			1.000,00		
1/263000/670000	Versicherungen	2222	3222	1.500,00			1.500,00		
SU 22 / 32	Summe Aufwendungen / Auszahlungen operative Gebarung			9.400,00	0,00	0,00	9.400,00	0,00	0,00
SA 0 / SA 1	(0) Nettoergebnis (21 - 22) / (1) Geldfluss operative Gebarung (31 – 32)			-9.400,00	0,00	0,00	-9.400,00	0,00	0,00
SA01	Saldo (01) Haushaltsrücklagen (230 - 240)			0,00	0,00	0,00	0,00	0,00	0,00
SA00	Saldo (00) Nettoergebnis nach Haushaltsrücklagen (Saldo 0 + Saldo 01)			-9.400,00	0,00	0,00			
Investive Gebarung									
SU 33	Summe Einzahlungen investive Gebarung						0,00	0,00	0,00
SU 34	Summe Auszahlungen investive Gebarung						0,00	0,00	0,00
SA2	Saldo (2) Geldfluss aus der Investiven Gebarung (33 – 34)						0,00	0,00	0,00
SA3	Saldo (3) Nettofinanzierungssaldo (Saldo 1 + Saldo 2)						-9.400,00	0,00	0,00
Finanzierungstätigkeit									
SU 35	Summe Einzahlungen aus der Finanzierungstätigkeit						0,00	0,00	0,00
SU 36	Summe Auszahlungen aus der Finanzierungstätigkeit						0,00	0,00	0,00
SA4	Saldo (4) Geldfluss aus der Finanzierungstätigkeit (35 – 36)						0,00	0,00	0,00
SA5	Saldo (5) Geldfluss aus der voranschlagswirksamen Gebarung (Saldo 3 + Saldo 4)						-9.400,00	0,00	0,00

		MVAG	VC QU	Ergebnisvoranschlag			Finanzierungsvoranschlag		
		EH	FH	VA 2026	VA 2025	RA 2024	VA 2026	VA 2025	RA 2024
264	Eislaufplätze und -hallen								
SA 0 / SA 1	(0) Nettoergebnis (21 - 22) / (1) Geldfluss operative Gebarung (31 – 32)			-1.500,00	-1.500,00	-1.465,10	0,00	0,00	0,00
SA00	Saldo (00) Nettoergebnis nach Haushaltsrücklagen (Saldo 0 + Saldo 01)			-1.500,00	-1.500,00	-1.500,00			
SA2	Saldo (2) Geldfluss aus der Investiven Gebarung (33 – 34)						0,00	0,00	0,00
SA3	Saldo (3) Nettofinanzierungssaldo (Saldo 1 + Saldo 2)						0,00	0,00	0,00
SA4	Saldo (4) Geldfluss aus der Finanzierungstätigkeit (35 – 36)						0,00	0,00	0,00
SA5	Saldo (5) Geldfluss aus der voranschlagswirksamen Gebarung (Saldo 3 + Saldo 4)						0,00	0,00	0,00
264100	Stocksportanlage St. Ulrich i.Gr.								
Operative Gebarung									
SU 21 / 31	Summe Erträge / Einzahlungen operative Gebarung			0,00	0,00	0,00	0,00	0,00	0,00
1/264100/680300	Planmäßige Abschreibung 2226			1.500,00	1.500,00	1.465,10			
SU 22 / 32	Summe Aufwendungen / Auszahlungen operative Gebarung			1.500,00	1.500,00	1.465,10	0,00	0,00	0,00
SA 0 / SA 1	(0) Nettoergebnis (21 - 22) / (1) Geldfluss operative Gebarung (31 – 32)			-1.500,00	-1.500,00	-1.465,10	0,00	0,00	0,00
SA01	Saldo (01) Haushaltsrücklagen (230 - 240)			0,00	0,00	0,00	0,00	0,00	0,00
SA00	Saldo (00) Nettoergebnis nach Haushaltsrücklagen (Saldo 0 + Saldo 01)			-1.500,00	-1.500,00	-1.465,10			
Investive Gebarung									
SU 33	Summe Einzahlungen investive Gebarung						0,00	0,00	0,00
SU 34	Summe Auszahlungen investive Gebarung						0,00	0,00	0,00
SA2	Saldo (2) Geldfluss aus der Investiven Gebarung (33 – 34)						0,00	0,00	0,00
SA3	Saldo (3) Nettofinanzierungssaldo (Saldo 1 + Saldo 2)						0,00	0,00	0,00
Finanzierungstätigkeit									
SU 35	Summe Einzahlungen aus der Finanzierungstätigkeit						0,00	0,00	0,00
SU 36	Summe Auszahlungen aus der Finanzierungstätigkeit						0,00	0,00	0,00
SA4	Saldo (4) Geldfluss aus der Finanzierungstätigkeit (35 – 36)						0,00	0,00	0,00
SA5	Saldo (5) Geldfluss aus der voranschlagswirksamen Gebarung (Saldo 3 + Saldo 4)						0,00	0,00	0,00

		MVAG		VC QU	Ergebnisvoranschlag			Finanzierungsvoranschlag		
		EH	FH		VA 2026	VA 2025	RA 2024	VA 2026	VA 2025	RA 2024
265	Tennisplätze und -hallen									
SA 0 / SA 1	(0) Nettoergebnis (21 - 22) / (1) Geldfluss operative Gebarung (31 – 32)				-3.900,00	-3.800,00	-3.582,42	-400,00	-400,00	-101,64
SA00	Saldo (00) Nettoergebnis nach Haushaltsrücklagen (Saldo 0 + Saldo 01)				-3.900,00	-3.800,00	-3.800,00			
SA2	Saldo (2) Geldfluss aus der Investiven Gebarung (33 – 34)							0,00	0,00	3.460,46
SA3	Saldo (3) Nettofinanzierungssaldo (Saldo 1 + Saldo 2)							-400,00	-400,00	3.358,82
SA4	Saldo (4) Geldfluss aus der Finanzierungstätigkeit (35 – 36)							-1.200,00	-800,00	-9.051,04
SA5	Saldo (5) Geldfluss aus der voranschlagswirksamen Gebarung (Saldo 3 + Saldo 4)							-1.600,00	-1.200,00	-5.692,22
265000	Tennisplätze und -hallen									
Operative Gebarung										
2/265000/813000	Erträge aus der Auflösung von Investitionszuschüssen (Kapitaltransfers)	2127			2.100,00	2.100,00	2.054,95			
2/265000/829000	Sonstige Erträge	2116	3116				421,68			421,68
SU 21 / 31	Summe Erträge / Einzahlungen operative Gebarung				2.100,00	2.100,00	2.476,63	0,00	0,00	421,68
1/265000/619000	Instandhaltung von Sonderanlagen	2224	3224	24	100,00	100,00		100,00	100,00	
1/265000/650700	Zinsen für Finanzschulden in Euro	2241	3241	25			152,26			152,26
1/265000/650702	Zinsen für Finanzschulden in Euro	2241	3241	25	100,00	100,00	246,32	100,00	100,00	246,32
1/265000/670000	Versicherungen	2222	3222	24	200,00	200,00	124,74	200,00	200,00	124,74
1/265000/680300	Planmäßige Abschreibung	2226			1.800,00	1.700,00	1.688,28			
1/265000/680700	Planmäßige Abschreibung	2226			300,00	300,00	360,00			
SU 22 / 32	Summe Aufwendungen / Auszahlungen operative Gebarung				2.500,00	2.400,00	2.571,60	400,00	400,00	523,32
SA 0 / SA 1	(0) Nettoergebnis (21 - 22) / (1) Geldfluss operative Gebarung (31 – 32)				-400,00	-300,00	-94,97	-400,00	-400,00	-101,64
SA01	Saldo (01) Haushaltsrücklagen (230 - 240)				0,00	0,00	0,00	0,00	0,00	0,00
SA00	Saldo (00) Nettoergebnis nach Haushaltsrücklagen (Saldo 0 + Saldo 01)				-400,00	-300,00	-94,97			
Investive Gebarung										
SU 33	Summe Einzahlungen investive Gebarung							0,00	0,00	0,00
SU 34	Summe Auszahlungen investive Gebarung							0,00	0,00	0,00
SA2	Saldo (2) Geldfluss aus der Investiven Gebarung (33 – 34)							0,00	0,00	0,00
SA3	Saldo (3) Nettofinanzierungssaldo (Saldo 1 + Saldo 2)							-400,00	-400,00	-101,64
Finanzierungstätigkeit										
SU 35	Summe Einzahlungen aus der Finanzierungstätigkeit							0,00	0,00	0,00
1/265000/346100	Investitionsdarlehen von Finanzunternehmen	3614	65							4.399,18
1/265000/346102	Investitionsdarlehen von Finanzunternehmen	3614	65					1.200,00	800,00	4.651,86
SU 36	Summe Auszahlungen aus der Finanzierungstätigkeit							1.200,00	800,00	9.051,04
SA4	Saldo (4) Geldfluss aus der Finanzierungstätigkeit (35 – 36)							-1.200,00	-800,00	-9.051,04
SA5	Saldo (5) Geldfluss aus der voranschlagswirksamen Gebarung (Saldo 3 + Saldo 4)							-1.600,00	-1.200,00	-9.152,68

		MVAG	VC QU	Ergebnisvoranschlag			Finanzierungsvoranschlag		
		EH	FH	VA 2026	VA 2025	RA 2024	VA 2026	VA 2025	RA 2024
265001	Sanierung Tennisplatz St. Martin								
Operative Gebarung									
SU 21 / 31	Summe Erträge / Einzahlungen operative Gebarung			0,00	0,00	0,00	0,00	0,00	0,00
SU 22 / 32	Summe Aufwendungen / Auszahlungen operative Gebarung			0,00	0,00	0,00	0,00	0,00	0,00
SA 0 / SA 1	(0) Nettoergebnis (21 - 22) / (1) Geldfluss operative Gebarung (31 – 32)			0,00	0,00	0,00	0,00	0,00	0,00
SA01	Saldo (01) Haushaltsrücklagen (230 - 240)			0,00	0,00	0,00	0,00	0,00	0,00
SA00	Saldo (00) Nettoergebnis nach Haushaltsrücklagen (Saldo 0 + Saldo 01)			0,00	0,00	0,00			
Investive Gebarung									
2/265001/301100	Kapitaltransfers von Ländern, Landesfonds und Landeskammern		3331						3.460,46
SU 33	Summe Einzahlungen investive Gebarung						0,00	0,00	3.460,46
SU 34	Summe Auszahlungen investive Gebarung						0,00	0,00	0,00
SA2	Saldo (2) Geldfluss aus der Investiven Gebarung (33 – 34)						0,00	0,00	3.460,46
SA3	Saldo (3) Nettofinanzierungssaldo (Saldo 1 + Saldo 2)						0,00	0,00	3.460,46
Finanzierungstätigkeit									
SU 35	Summe Einzahlungen aus der Finanzierungstätigkeit						0,00	0,00	0,00
SU 36	Summe Auszahlungen aus der Finanzierungstätigkeit						0,00	0,00	0,00
SA4	Saldo (4) Geldfluss aus der Finanzierungstätigkeit (35 – 36)						0,00	0,00	0,00
SA5	Saldo (5) Geldfluss aus der voranschlagswirksamen Gebarung (Saldo 3 + Saldo 4)						0,00	0,00	3.460,46
265100	Tennisplatz St. Martin								
Operative Gebarung									
SU 21 / 31	Summe Erträge / Einzahlungen operative Gebarung			0,00	0,00	0,00	0,00	0,00	0,00
1/265100/680500	Planmäßige Abschreibung		2226	3.500,00	3.500,00	3.487,45			
SU 22 / 32	Summe Aufwendungen / Auszahlungen operative Gebarung			3.500,00	3.500,00	3.487,45	0,00	0,00	0,00
SA 0 / SA 1	(0) Nettoergebnis (21 - 22) / (1) Geldfluss operative Gebarung (31 – 32)			-3.500,00	-3.500,00	-3.487,45	0,00	0,00	0,00
SA01	Saldo (01) Haushaltsrücklagen (230 - 240)			0,00	0,00	0,00	0,00	0,00	0,00
SA00	Saldo (00) Nettoergebnis nach Haushaltsrücklagen (Saldo 0 + Saldo 01)			-3.500,00	-3.500,00	-3.487,45			
Investive Gebarung									
SU 33	Summe Einzahlungen investive Gebarung						0,00	0,00	0,00
SU 34	Summe Auszahlungen investive Gebarung						0,00	0,00	0,00
SA2	Saldo (2) Geldfluss aus der Investiven Gebarung (33 – 34)						0,00	0,00	0,00
SA3	Saldo (3) Nettofinanzierungssaldo (Saldo 1 + Saldo 2)						0,00	0,00	0,00
Finanzierungstätigkeit									
SU 35	Summe Einzahlungen aus der Finanzierungstätigkeit						0,00	0,00	0,00
SU 36	Summe Auszahlungen aus der Finanzierungstätigkeit						0,00	0,00	0,00
SA4	Saldo (4) Geldfluss aus der Finanzierungstätigkeit (35 – 36)						0,00	0,00	0,00

		MVAG		VC QU	Ergebnisvoranschlag			Finanzierungsvoranschlag		
		EH	FH		VA 2026	VA 2025	RA 2024	VA 2026	VA 2025	RA 2024
SA5	Saldo (5) Geldfluss aus der voranschlagswirksamen Gebarung (Saldo 3 + Saldo 4)							0,00	0,00	0,00

		MVAG			Ergebnisvoranschlag			Finanzierungsvoranschlag		
		EH	FH	VC QU	VA 2026	VA 2025	RA 2024	VA 2026	VA 2025	RA 2024
269	Sonstige Einrichtungen und Maßnahmen									
SA 0 / SA 1	(0) Nettoergebnis (21 - 22) / (1) Geldfluss operative Gebarung (31 – 32)				-51.400,00	-37.800,00	-54.479,92	-24.900,00	-12.000,00	-43.601,27
SA00	Saldo (00) Nettoergebnis nach Haushaltsrücklagen (Saldo 0 + Saldo 01)				-44.200,00	-51.600,00	-51.600,00			
SA2	Saldo (2) Geldfluss aus der Investiven Gebarung (33 – 34)							0,00	-40.000,00	0,00
SA3	Saldo (3) Nettofinanzierungssaldo (Saldo 1 + Saldo 2)							-24.900,00	-52.000,00	-43.601,27
SA4	Saldo (4) Geldfluss aus der Finanzierungstätigkeit (35 – 36)							-6.800,00	14.800,00	-3.899,63
SA5	Saldo (5) Geldfluss aus der voranschlagswirksamen Gebarung (Saldo 3 + Saldo 4)							-31.700,00	-37.200,00	-47.500,90
269000	Veranstaltungs- und Eishalle									
Operative Gebarung										
2/269000/811000	Miet- und Pachtertrag	2115	3115	14	1.500,00	1.500,00		1.500,00	1.500,00	
2/269000/813000	Erträge aus der Auflösung von Investitionszuschüssen (Kapitaltransfers)	2127			1.000,00	1.000,00	1.023,01			
2/269000/828000	Rückersätze von Aufwendungen	2116	3116	18	1.800,00	1.500,00	1.156,07	1.800,00	1.500,00	212,47
2/269000/829000	Sonstige Erträge	2116	3116		1.800,00		609,77	1.800,00		609,77
SU 21 / 31	Summe Erträge / Einzahlungen operative Gebarung				6.100,00	4.000,00	2.788,85	5.100,00	3.000,00	822,24
1/269000/400000	Geringwertige Wirtschaftsgüter (GWG)	2221	3221	23	600,00	600,00	2.034,21	600,00	600,00	2.034,21
1/269000/454000	Reinigungsmittel	2221	3221	23	2.000,00	1.200,00	180,14	2.000,00	1.200,00	180,14
1/269000/600000	Energiebezüge	2222	3222	24	19.400,00	23.300,00	24.250,98	19.400,00	23.300,00	24.250,98
1/269000/613000	Instandhaltung von sonstigen Grundstückseinrichtungen	2224	3224			300,00			300,00	
1/269000/614000	Instandhaltung von Gebäuden und Bauten	2224	3224	24	1.500,00	1.500,00	9.536,90	1.500,00	1.500,00	9.536,90
1/269000/650702	Zinsen für Finanzschulden in Euro	2241	3241	25	200,00	300,00	525,18	200,00	300,00	525,18
1/269000/650703	Zinsen für Finanzschulden in Euro	2241	3241		400,00	300,00		400,00	300,00	
1/269000/670000	Versicherungen	2222	3222	24	1.000,00	1.000,00	819,27	1.000,00	1.000,00	819,27
1/269000/680300	Planmäßige Abschreibung	2226			11.000,00	11.000,00	11.033,26			
1/269000/680600	Planmäßige Abschreibung	2226			16.500,00	15.600,00	1.812,00			
1/269000/728000	Entgelte für sonstige Leistungen Jugendsommer	2225	3225	24	500,00	700,00	1.885,00	500,00	500,00	1.885,00
1/269000/728200	Wasser	2225	3225	24	300,00	300,00	162,44	300,00	300,00	162,44
1/269000/757000	Laufende Transferzahlungen an priva	2234	3234	27			4.945,00			4.945,00
SU 22 / 32	Summe Aufwendungen / Auszahlungen operative Gebarung				53.400,00	56.100,00	57.184,38	25.900,00	29.300,00	44.339,12
SA 0 / SA 1	(0) Nettoergebnis (21 - 22) / (1) Geldfluss operative Gebarung (31 – 32)				-47.300,00	-52.100,00	-54.395,53	-20.800,00	-26.300,00	-43.516,88
2/269000/894200	Entnahmen von zweckgebundenen Haushaltsrücklagen	2301			7.200,00	7.200,00	1.889,51			
1/269000/794200	Zuweisung an zweckgebundene Haushaltsrücklagen	2401				21.000,00				
SA01	Saldo (01) Haushaltsrücklagen (230 - 240)				7.200,00	-13.800,00	1.889,51	0,00	0,00	0,00
SA00	Saldo (00) Nettoergebnis nach Haushaltsrücklagen (Saldo 0 + Saldo 01)				-40.100,00	-65.900,00	-52.506,02			

		MVAG		VC QU	Ergebnisvoranschlag			Finanzierungsvoranschlag		
		EH	FH		VA 2026	VA 2025	RA 2024	VA 2026	VA 2025	RA 2024
Investive Gebarung										
SU 33	Summe Einzahlungen investive Gebarung							0,00	0,00	0,00
SU 34	Summe Auszahlungen investive Gebarung							0,00	0,00	0,00
SA2	Saldo (2) Geldfluss aus der Investiven Gebarung (33 – 34)							0,00	0,00	0,00
SA3	Saldo (3) Nettofinanzierungssaldo (Saldo 1 + Saldo 2)							-20.800,00	-26.300,00	-43.516,88
Finanzierungstätigkeit										
SU 35	Summe Einzahlungen aus der Finanzierungstätigkeit							0,00	0,00	0,00
1/269000/346102	Investitionsdarlehen von Finanzunternehmen		3614	65				3.100,00	2.600,00	3.899,63
1/269000/346103	Investitionsdarlehen von Finanzunternehmen		3614					3.700,00	1.600,00	
SU 36	Summe Auszahlungen aus der Finanzierungstätigkeit							6.800,00	4.200,00	3.899,63
SA4	Saldo (4) Geldfluss aus der Finanzierungstätigkeit (35 – 36)							-6.800,00	-4.200,00	-3.899,63
SA5	Saldo (5) Geldfluss aus der voranschlagswirksamen Gebarung (Saldo 3 + Saldo 4)							-27.600,00	-30.500,00	-47.416,51
269004	Ankauf Eismaschine									
Operative Gebarung										
2/269004/871110	Kapitaltransfers aus Gemeinde-Bedarfszuweisungsmitteln	2121	3121	1		21.000,00			21.000,00	
SU 21 / 31	Summe Erträge / Einzahlungen operative Gebarung				0,00	21.000,00	0,00	0,00	21.000,00	0,00
SU 22 / 32	Summe Aufwendungen / Auszahlungen operative Gebarung				0,00	0,00	0,00	0,00	0,00	0,00
SA 0 / SA 1	(0) Nettoergebnis (21 - 22) / (1) Geldfluss operative Gebarung (31 – 32)				0,00	21.000,00	0,00	0,00	21.000,00	0,00
SA01	Saldo (01) Haushaltsrücklagen (230 - 240)				0,00	0,00	0,00	0,00	0,00	0,00
SA00	Saldo (00) Nettoergebnis nach Haushaltsrücklagen (Saldo 0 + Saldo 01)				0,00	21.000,00	0,00			
Investive Gebarung										
2/269004/307000	Kapitaltransfers von privaten Haushalten und privaten Organisationen ohne Erwerbszweck und andere		3334	1					20.000,00	
SU 33	Summe Einzahlungen investive Gebarung							0,00	20.000,00	0,00
1/269004/020000	Maschinen und maschinelle Anlagen		3414	1					60.000,00	
SU 34	Summe Auszahlungen investive Gebarung							0,00	60.000,00	0,00
SA2	Saldo (2) Geldfluss aus der Investiven Gebarung (33 – 34)							0,00	-40.000,00	0,00
SA3	Saldo (3) Nettofinanzierungssaldo (Saldo 1 + Saldo 2)							0,00	-19.000,00	0,00
Finanzierungstätigkeit										
2/269004/346100	Investitionsdarlehen von Finanzunternehmen		3514	1					19.000,00	
SU 35	Summe Einzahlungen aus der Finanzierungstätigkeit							0,00	19.000,00	0,00
SU 36	Summe Auszahlungen aus der Finanzierungstätigkeit							0,00	0,00	0,00
SA4	Saldo (4) Geldfluss aus der Finanzierungstätigkeit (35 – 36)							0,00	19.000,00	0,00

		MVAG	VC QU	Ergebnisvoranschlag			Finanzierungsvoranschlag		
		EH	FH	VA 2026	VA 2025	RA 2024	VA 2026	VA 2025	RA 2024
SA5	Saldo (5) Geldfluss aus der voranschlagswirksamen Gebarung (Saldo 3 + Saldo 4)						0,00	0,00	0,00
269300	Gemeinschaftsraum Gasselsdorf 116								
Operative Gebarung									
SU 21 / 31	Summe Erträge / Einzahlungen operative Gebarung			0,00	0,00	0,00	0,00	0,00	0,00
1/269300/728200	Wasser	2225	3225	24	1.500,00	1.700,00	84,39	1.500,00	1.700,00
SU 22 / 32	Summe Aufwendungen / Auszahlungen operative Gebarung			1.500,00	1.700,00	84,39	1.500,00	1.700,00	84,39
SA 0 / SA 1	(0) Nettoergebnis (21 - 22) / (1) Geldfluss operative Gebarung (31 – 32)			-1.500,00	-1.700,00	-84,39	-1.500,00	-1.700,00	-84,39
SA01	Saldo (01) Haushaltsrücklagen (230 - 240)			0,00	0,00	0,00	0,00	0,00	0,00
SA00	Saldo (00) Nettoergebnis nach Haushaltsrücklagen (Saldo 0 + Saldo 01)			-1.500,00	-1.700,00	-84,39			
Investive Gebarung									
SU 33	Summe Einzahlungen investive Gebarung						0,00	0,00	0,00
SU 34	Summe Auszahlungen investive Gebarung						0,00	0,00	0,00
SA2	Saldo (2) Geldfluss aus der Investiven Gebarung (33 – 34)						0,00	0,00	0,00
SA3	Saldo (3) Nettofinanzierungssaldo (Saldo 1 + Saldo 2)						-1.500,00	-1.700,00	-84,39
Finanzierungstätigkeit									
SU 35	Summe Einzahlungen aus der Finanzierungstätigkeit						0,00	0,00	0,00
SU 36	Summe Auszahlungen aus der Finanzierungstätigkeit						0,00	0,00	0,00
SA4	Saldo (4) Geldfluss aus der Finanzierungstätigkeit (35 – 36)						0,00	0,00	0,00
SA5	Saldo (5) Geldfluss aus der voranschlagswirksamen Gebarung (Saldo 3 + Saldo 4)						-1.500,00	-1.700,00	-84,39
269500	Fussball-Nachwuchszentrum Sulmtal								
Operative Gebarung									
SU 21 / 31	Summe Erträge / Einzahlungen operative Gebarung			0,00	0,00	0,00	0,00	0,00	0,00
1/269500/757000	Transfers an private Organisationen ohne Erwerbszweck	2234	3234	2.600,00	5.000,00		2.600,00	5.000,00	
SU 22 / 32	Summe Aufwendungen / Auszahlungen operative Gebarung			2.600,00	5.000,00	0,00	2.600,00	5.000,00	0,00
SA 0 / SA 1	(0) Nettoergebnis (21 - 22) / (1) Geldfluss operative Gebarung (31 – 32)			-2.600,00	-5.000,00	0,00	-2.600,00	-5.000,00	0,00
SA01	Saldo (01) Haushaltsrücklagen (230 - 240)			0,00	0,00	0,00	0,00	0,00	0,00
SA00	Saldo (00) Nettoergebnis nach Haushaltsrücklagen (Saldo 0 + Saldo 01)			-2.600,00	-5.000,00	0,00			
Investive Gebarung									
SU 33	Summe Einzahlungen investive Gebarung						0,00	0,00	0,00
SU 34	Summe Auszahlungen investive Gebarung						0,00	0,00	0,00
SA2	Saldo (2) Geldfluss aus der Investiven Gebarung (33 – 34)						0,00	0,00	0,00
SA3	Saldo (3) Nettofinanzierungssaldo (Saldo 1 + Saldo 2)						-2.600,00	-5.000,00	0,00
Finanzierungstätigkeit									
SU 35	Summe Einzahlungen aus der Finanzierungstätigkeit						0,00	0,00	0,00
SU 36	Summe Auszahlungen aus der Finanzierungstätigkeit						0,00	0,00	0,00

		MVAG		VC QU	Ergebnisvoranschlag			Finanzierungsvoranschlag		
		EH	FH		VA 2026	VA 2025	RA 2024	VA 2026	VA 2025	RA 2024
SA4	Saldo (4) Geldfluss aus der Finanzierungstätigkeit (35 – 36)							0,00	0,00	0,00
SA5	Saldo (5) Geldfluss aus der voranschlagswirksamen Gebarung (Saldo 3 + Saldo 4)							-2.600,00	-5.000,00	0,00

		MVAG	VC QU	Ergebnisvoranschlag			Finanzierungsvoranschlag		
		EH	FH	VA 2026	VA 2025	RA 2024	VA 2026	VA 2025	RA 2024
3 Kunst, Kultur und Kultus									
SA 0 / SA 1	(0) Nettoergebnis (21 - 22) / (1) Geldfluss operative Gebarung (31 – 32)			-152.600,00	-178.600,00	-181.739,35	-58.900,00	-78.000,00	-26.324,89
SA00	Saldo (00) Nettoergebnis nach Haushaltsrücklagen (Saldo 0 + Saldo 01)			-165.700,00	-200.900,00	-200.900,00			
SA2	Saldo (2) Geldfluss aus der Investiven Gebarung (33 – 34)						-20.300,00	-17.800,00	-86.581,71
SA3	Saldo (3) Nettofinanzierungssaldo (Saldo 1 + Saldo 2)						-79.200,00	-95.800,00	-112.906,60
SA4	Saldo (4) Geldfluss aus der Finanzierungstätigkeit (35 – 36)						-32.600,00	-62.900,00	57.461,43
SA5	Saldo (5) Geldfluss aus der voranschlagswirksamen Gebarung (Saldo 3 + Saldo 4)						-111.800,00	-158.700,00	-55.445,17
32 Musik und darstellende Kunst									
SA 0 / SA 1	(0) Nettoergebnis (21 - 22) / (1) Geldfluss operative Gebarung (31 – 32)			-73.000,00	-93.100,00	-100.242,59	-35.500,00	-55.600,00	-7.225,16
SA00	Saldo (00) Nettoergebnis nach Haushaltsrücklagen (Saldo 0 + Saldo 01)			-103.700,00	-128.700,00	-128.700,00			
SA2	Saldo (2) Geldfluss aus der Investiven Gebarung (33 – 34)						-4.600,00	0,00	-69.771,01
SA3	Saldo (3) Nettofinanzierungssaldo (Saldo 1 + Saldo 2)						-40.100,00	-55.600,00	-76.996,17
SA4	Saldo (4) Geldfluss aus der Finanzierungstätigkeit (35 – 36)						-23.700,00	-53.700,00	68.328,73
SA5	Saldo (5) Geldfluss aus der voranschlagswirksamen Gebarung (Saldo 3 + Saldo 4)						-63.800,00	-109.300,00	-8.667,44
320 Ausbildung in Musik und darstellender Kunst									
SA 0 / SA 1	(0) Nettoergebnis (21 - 22) / (1) Geldfluss operative Gebarung (31 – 32)			-61.100,00	-73.400,00	-70.539,81	-61.100,00	-73.400,00	-70.539,81
SA00	Saldo (00) Nettoergebnis nach Haushaltsrücklagen (Saldo 0 + Saldo 01)			-61.100,00	-73.400,00	-73.400,00			
SA2	Saldo (2) Geldfluss aus der Investiven Gebarung (33 – 34)						0,00	0,00	0,00
SA3	Saldo (3) Nettofinanzierungssaldo (Saldo 1 + Saldo 2)						-61.100,00	-73.400,00	-70.539,81
SA4	Saldo (4) Geldfluss aus der Finanzierungstätigkeit (35 – 36)						0,00	0,00	0,00
SA5	Saldo (5) Geldfluss aus der voranschlagswirksamen Gebarung (Saldo 3 + Saldo 4)						-61.100,00	-73.400,00	-70.539,81
320000 Ausbildung in Musik und darstellender Kunst									
Operative Gebarung									
SU 21 / 31	Summe Erträge / Einzahlungen operative Gebarung			0,00	0,00	0,00	0,00	0,00	0,00
1/320000/752000	Laufende Transferzahlungen an Gemei	2231	3231	26	61.100,00	73.400,00	70.539,81	61.100,00	73.400,00
SU 22 / 32	Summe Aufwendungen / Auszahlungen operative Gebarung				61.100,00	73.400,00	70.539,81	61.100,00	73.400,00
SA 0 / SA 1	(0) Nettoergebnis (21 - 22) / (1) Geldfluss operative Gebarung (31 – 32)				-61.100,00	-73.400,00	-70.539,81	-61.100,00	-73.400,00
SA01	Saldo (01) Haushaltsrücklagen (230 - 240)				0,00	0,00	0,00	0,00	0,00
SA00	Saldo (00) Nettoergebnis nach Haushaltsrücklagen (Saldo 0 + Saldo 01)				-61.100,00	-73.400,00	-70.539,81		
Investive Gebarung									
SU 33	Summe Einzahlungen investive Gebarung						0,00	0,00	0,00
SU 34	Summe Auszahlungen investive Gebarung						0,00	0,00	0,00
SA2	Saldo (2) Geldfluss aus der Investiven Gebarung (33 – 34)						0,00	0,00	0,00
SA3	Saldo (3) Nettofinanzierungssaldo (Saldo 1 + Saldo 2)						-61.100,00	-73.400,00	-70.539,81
Finanzierungstätigkeit									
SU 35	Summe Einzahlungen aus der Finanzierungstätigkeit						0,00	0,00	0,00

		MVAG		VC QU		Ergebnisvoranschlag			Finanzierungsvoranschlag		
		EH	FH			VA 2026	VA 2025	RA 2024	VA 2026	VA 2025	RA 2024
SU 36	Summe Auszahlungen aus der Finanzierungstätigkeit								0,00	0,00	0,00
SA4	Saldo (4) Geldfluss aus der Finanzierungstätigkeit (35 – 36)								0,00	0,00	0,00
SA5	Saldo (5) Geldfluss aus der voranschlagswirksamen Gebärung (Saldo 3 + Saldo 4)								-61.100,00	-73.400,00	-70.539,81

		MVAG	VC QU	Ergebnisvoranschlag			Finanzierungsvoranschlag		
		EH	FH	VA 2026	VA 2025	RA 2024	VA 2026	VA 2025	RA 2024
321	Einrichtungen der Musikpflege								
SA 0 / SA 1	(0) Nettoergebnis (21 - 22) / (1) Geldfluss operative Gebarung (31 – 32)			3.800,00	-300,00	-6.439,26	41.300,00	37.200,00	86.578,17
SA00	Saldo (00) Nettoergebnis nach Haushaltsrücklagen (Saldo 0 + Saldo 01)			-26.900,00	-35.900,00	-35.900,00			
SA2	Saldo (2) Geldfluss aus der Investiven Gebarung (33 – 34)						-4.600,00	0,00	-69.771,01
SA3	Saldo (3) Nettofinanzierungssaldo (Saldo 1 + Saldo 2)						36.700,00	37.200,00	16.807,16
SA4	Saldo (4) Geldfluss aus der Finanzierungstätigkeit (35 – 36)						-23.700,00	-53.700,00	68.328,73
SA5	Saldo (5) Geldfluss aus der voranschlagswirksamen Gebarung (Saldo 3 + Saldo 4)						13.000,00	-16.500,00	85.135,89
321100	Musikheim St. Ulrich i. Greith								
Operative Gebarung									
2/321100/813000	Erträge aus der Auflösung von Investitionszuschüssen (Kapitaltransfers)	2127		600,00	600,00	600,00			
SU 21 / 31	Summe Erträge / Einzahlungen operative Gebarung			600,00	600,00	600,00	0,00	0,00	0,00
1/321100/680300	Planmäßige Abschreibung	2226		21.300,00	21.300,00	21.266,17			
SU 22 / 32	Summe Aufwendungen / Auszahlungen operative Gebarung			21.300,00	21.300,00	21.266,17	0,00	0,00	0,00
SA 0 / SA 1	(0) Nettoergebnis (21 - 22) / (1) Geldfluss operative Gebarung (31 – 32)			-20.700,00	-20.700,00	-20.666,17	0,00	0,00	0,00
2/321100/894200	Entnahmen von zweckgebundenen Haushaltsrücklagen	2301		10.100,00	10.100,00	10.077,54			
SA01	Saldo (01) Haushaltsrücklagen (230 - 240)			10.100,00	10.100,00	10.077,54	0,00	0,00	0,00
SA00	Saldo (00) Nettoergebnis nach Haushaltsrücklagen (Saldo 0 + Saldo 01)			-10.600,00	-10.600,00	-10.588,63			
Investive Gebarung									
SU 33	Summe Einzahlungen investive Gebarung						0,00	0,00	0,00
SU 34	Summe Auszahlungen investive Gebarung						0,00	0,00	0,00
SA2	Saldo (2) Geldfluss aus der Investiven Gebarung (33 – 34)						0,00	0,00	0,00
SA3	Saldo (3) Nettofinanzierungssaldo (Saldo 1 + Saldo 2)						0,00	0,00	0,00
Finanzierungstätigkeit									
SU 35	Summe Einzahlungen aus der Finanzierungstätigkeit						0,00	0,00	0,00
SU 36	Summe Auszahlungen aus der Finanzierungstätigkeit						0,00	0,00	0,00
SA4	Saldo (4) Geldfluss aus der Finanzierungstätigkeit (35 – 36)						0,00	0,00	0,00
SA5	Saldo (5) Geldfluss aus der voranschlagswirksamen Gebarung (Saldo 3 + Saldo 4)						0,00	0,00	0,00
321200	Musikheim St. Martin im Sulmtal								
Operative Gebarung									
2/321200/811300	Betriebskostenersätze Musikheim	2115	3115	14	1.700,00	1.600,00	1.700,00	1.600,00	
2/321200/813000	Erträge aus der Auflösung von Investitionszuschüssen (Kapitaltransfers)	2127			100,00	100,00			
SU 21 / 31	Summe Erträge / Einzahlungen operative Gebarung				1.800,00	1.700,00	0,00	1.700,00	1.600,00
1/321200/400000	Geringwertige Wirtschaftsgüter (GWG)	2221	3221		500,00	500,00	1.747,96	500,00	1.747,96
1/321200/454000	Reinigungsmittel	2221	3221		500,00	500,00	690,12	500,00	690,12

Voranschlag 2026

Gemeinde St. Martin im Sulmtal

Ergebnis- und Finanzierungsvoranschlag Detailnachweis

		MVAG		VC QU	Ergebnisvoranschlag			Finanzierungsvoranschlag		
		EH	FH		VA 2026	VA 2025	RA 2024	VA 2026	VA 2025	RA 2024
1/321200/600000	Strom	2222	3222	24	1.400,00	1.500,00		1.400,00	1.500,00	
1/321200/600100	Gas	2222	3222	24	1.600,00	1.700,00		1.600,00	1.700,00	
1/321200/600200	Energiebezüge Nahwärme	2222	3222	24	1.800,00	1.800,00		1.800,00	1.800,00	
1/321200/614000	Instandhaltung von Gebäuden und Bauten	2224	3224		1.000,00	1.500,00	2.976,05	1.000,00	1.500,00	2.976,05
1/321200/650700	Zinsen für Finanzschulden in Euro	2241	3241	25	3.600,00	3.700,00		3.600,00	3.700,00	
1/321200/650702	Zinsen für Finanzschulden in Euro	2241	3241	25	400,00	2.200,00	3.007,70	400,00	2.200,00	3.007,70
1/321200/670000	Versicherungen	2222	3222	24	600,00	600,00		600,00	600,00	
1/321200/680300	Planmäßige Abschreibung	2226			13.500,00	13.500,00	13.357,59			
1/321200/680700	Planmäßige Abschreibung	2226			3.400,00	3.400,00	13.993,67			
1/321200/728000	Entgelte für sonstige Leistungen	2225	3225	24	200,00	200,00		200,00	200,00	
1/321200/728200	Wasser	2225	3225	24	300,00	200,00		300,00	200,00	
SU 22 / 32	Summe Aufwendungen / Auszahlungen operative Gebarung				28.800,00	31.300,00	35.773,09	11.900,00	14.400,00	8.421,83
SA 0 / SA 1	(0) Nettoergebnis (21 - 22) / (1) Geldfluss operative Gebarung (31 – 32)				-27.000,00	-29.600,00	-35.773,09	-10.200,00	-12.800,00	-8.421,83
2/321200/894200	Entnahmen von zweckgebundenen Haushaltsrücklagen	2301			9.200,00	4.300,00	6.780,07			
1/321200/794200	Zuweisung an zweckgebundene Haushaltsrücklagen	2401			50.000,00	50.000,00	95.000,00			
SA01	Saldo (01) Haushaltsrücklagen (230 - 240)				-40.800,00	-45.700,00	-88.219,93	0,00	0,00	0,00
SA00	Saldo (00) Nettoergebnis nach Haushaltsrücklagen (Saldo 0 + Saldo 01)				-67.800,00	-75.300,00	-123.993,02			
Investive Gebarung										
SU 33	Summe Einzahlungen investive Gebarung							0,00	0,00	0,00
SU 34	Summe Auszahlungen investive Gebarung							0,00	0,00	0,00
SA2	Saldo (2) Geldfluss aus der Investiven Gebarung (33 – 34)							0,00	0,00	0,00
SA3	Saldo (3) Nettofinanzierungssaldo (Saldo 1 + Saldo 2)							-10.200,00	-12.800,00	-8.421,83
Finanzierungstätigkeit										
SU 35	Summe Einzahlungen aus der Finanzierungstätigkeit							0,00	0,00	0,00
1/321200/346100	Investitionsdarlehen von Finanzunternehmen	3614	65					3.200,00	3.100,00	
1/321200/346102	Investitionsdarlehen von Finanzunternehmen	3614	65					23.300,00	50.600,00	48.869,41
1/321200/346104	Investitionsdarlehen von Finanzunternehmen	3614						300,00		
SU 36	Summe Auszahlungen aus der Finanzierungstätigkeit							26.800,00	53.700,00	48.869,41
SA4	Saldo (4) Geldfluss aus der Finanzierungstätigkeit (35 – 36)							-26.800,00	-53.700,00	-48.869,41
SA5	Saldo (5) Geldfluss aus der voranschlagswirksamen Gebarung (Saldo 3 + Saldo 4)							-37.000,00	-66.500,00	-57.291,24
321201	Zu- und Umbau Musikheim St. Martin									
Operative Gebarung										

		MVAG		VC QU	Ergebnisvoranschlag			Finanzierungsvoranschlag		
		EH	FH		VA 2026	VA 2025	RA 2024	VA 2026	VA 2025	RA 2024
2/321201/871110	Kapitaltransfers aus Gemeinde-Bedarfszuweisungsmitteln	2121	3121	1 33			50.000,00			95.000,00
2/321201/871120	Kapitaltransfers aus Gemeinde-Bedarfszuweisungsmitteln	2121	3121		50.000,00	50.000,00		50.000,00	50.000,00	
SU 21 / 31	Summe Erträge / Einzahlungen operative Gebarung				50.000,00	50.000,00	50.000,00	50.000,00	50.000,00	95.000,00
SU 22 / 32	Summe Aufwendungen / Auszahlungen operative Gebarung				0,00	0,00	0,00	0,00	0,00	0,00
SA 0 / SA 1	(0) Nettoergebnis (21 - 22) / (1) Geldfluss operative Gebarung (31 – 32)				50.000,00	50.000,00	50.000,00	50.000,00	50.000,00	95.000,00
SA01	Saldo (01) Haushaltsrücklagen (230 - 240)				0,00	0,00	0,00	0,00	0,00	0,00
SA00	Saldo (00) Nettoergebnis nach Haushaltsrücklagen (Saldo 0 + Saldo 01)				50.000,00	50.000,00	50.000,00			
Investive Gebarung										
SU 33	Summe Einzahlungen investive Gebarung							0,00	0,00	0,00
1/321201/010000	Gebäude und Bauten		3413	1 40						38.794,64
1/321201/042000	Amts-, Betriebs- und Geschäftsausstattung		3415	1 41						30.976,37
SU 34	Summe Auszahlungen investive Gebarung							0,00	0,00	69.771,01
SA2	Saldo (2) Geldfluss aus der Investiven Gebarung (33 – 34)							0,00	0,00	-69.771,01
SA3	Saldo (3) Nettofinanzierungssaldo (Saldo 1 + Saldo 2)							50.000,00	50.000,00	25.228,99
Finanzierungstätigkeit										
2/321201/346100	Investitionsdarlehen von Finanzunternehmen		3514	1 55						117.198,14
SU 35	Summe Einzahlungen aus der Finanzierungstätigkeit							0,00	0,00	117.198,14
SU 36	Summe Auszahlungen aus der Finanzierungstätigkeit							0,00	0,00	0,00
SA4	Saldo (4) Geldfluss aus der Finanzierungstätigkeit (35 – 36)							0,00	0,00	117.198,14
SA5	Saldo (5) Geldfluss aus der voranschlagswirksamen Gebarung (Saldo 3 + Saldo 4)							50.000,00	50.000,00	142.427,13
321202 Musikheim St. Martin - Nahwärmeanschluss										
Operative Gebarung										
2/321202/871110	Kapitaltransfers aus Gemeinde-Bedarfszuweisungsmitteln	2121	3121	1	1.500,00			1.500,00		
SU 21 / 31	Summe Erträge / Einzahlungen operative Gebarung				1.500,00	0,00	0,00	1.500,00	0,00	0,00
SU 22 / 32	Summe Aufwendungen / Auszahlungen operative Gebarung				0,00	0,00	0,00	0,00	0,00	0,00
SA 0 / SA 1	(0) Nettoergebnis (21 - 22) / (1) Geldfluss operative Gebarung (31 – 32)				1.500,00	0,00	0,00	1.500,00	0,00	0,00
SA01	Saldo (01) Haushaltsrücklagen (230 - 240)				0,00	0,00	0,00	0,00	0,00	0,00
SA00	Saldo (00) Nettoergebnis nach Haushaltsrücklagen (Saldo 0 + Saldo 01)				1.500,00	0,00	0,00			
Investive Gebarung										
2/321202/300000	Kapitaltransfers von Bund, Bundesfonds und Bundeskammern		3331	1 33				1.400,00		
SU 33	Summe Einzahlungen investive Gebarung							1.400,00	0,00	0,00

		MVAG		VC QU	Ergebnisvoranschlag			Finanzierungsvoranschlag		
		EH	FH		VA 2026	VA 2025	RA 2024	VA 2026	VA 2025	RA 2024
1/321202/010000	Gebäude und Bauten			3413 1 40				6.000,00		
SU 34	Summe Auszahlungen investive Gebarung							6.000,00	0,00	0,00
SA2	Saldo (2) Geldfluss aus der Investiven Gebarung (33 – 34)							-4.600,00	0,00	0,00
SA3	Saldo (3) Nettofinanzierungssaldo (Saldo 1 + Saldo 2)							-3.100,00	0,00	0,00
Finanzierungstätigkeit										
2/321202/346100	Investitionsdarlehen von Finanzunternehmen			3514 1 55				3.100,00		
SU 35	Summe Einzahlungen aus der Finanzierungstätigkeit							3.100,00	0,00	0,00
SU 36	Summe Auszahlungen aus der Finanzierungstätigkeit							0,00	0,00	0,00
SA4	Saldo (4) Geldfluss aus der Finanzierungstätigkeit (35 – 36)							3.100,00	0,00	0,00
SA5	Saldo (5) Geldfluss aus der voranschlagswirksamen Gebarung (Saldo 3 + Saldo 4)							0,00	0,00	0,00

		MVAG			Ergebnisvoranschlag			Finanzierungsvoranschlag		
		EH	FH	VC QU	VA 2026	VA 2025	RA 2024	VA 2026	VA 2025	RA 2024
322	Maßnahmen zur Förderung der Musikpflege									
SA 0 / SA 1	(0) Nettoergebnis (21 - 22) / (1) Geldfluss operative Gebarung (31 – 32)				-11.700,00	-13.400,00	-16.068,59	-11.700,00	-13.400,00	-16.068,59
SA00	Saldo (00) Nettoergebnis nach Haushaltsrücklagen (Saldo 0 + Saldo 01)				-11.700,00	-13.400,00	-13.400,00			
SA2	Saldo (2) Geldfluss aus der Investiven Gebarung (33 – 34)							0,00	0,00	0,00
SA3	Saldo (3) Nettofinanzierungssaldo (Saldo 1 + Saldo 2)							-11.700,00	-13.400,00	-16.068,59
SA4	Saldo (4) Geldfluss aus der Finanzierungstätigkeit (35 – 36)							0,00	0,00	0,00
SA5	Saldo (5) Geldfluss aus der voranschlagswirksamen Gebarung (Saldo 3 + Saldo 4)							-11.700,00	-13.400,00	-16.068,59
322000	Maßnahmen zur Förderung der Musikpflege									
Operative Gebarung										
SU 21 / 31	Summe Erträge / Einzahlungen operative Gebarung				0,00	0,00	0,00	0,00	0,00	0,00
1/322000/600000	Strom	2222	3222	24			126,00			126,00
1/322000/757000	Transfer an private Organisationen ohne Erwerbszweck	2234	3234	27	9.000,00	9.000,00	8.500,00	9.000,00	9.000,00	8.500,00
1/322000/768000	Sonstige Transfers an private Haushalte	2234	3234	27		1.800,00	1.752,00		1.800,00	1.752,00
SU 22 / 32	Summe Aufwendungen / Auszahlungen operative Gebarung				9.000,00	10.800,00	10.378,00	9.000,00	10.800,00	10.378,00
SA 0 / SA 1	(0) Nettoergebnis (21 - 22) / (1) Geldfluss operative Gebarung (31 – 32)				-9.000,00	-10.800,00	-10.378,00	-9.000,00	-10.800,00	-10.378,00
SA01	Saldo (01) Haushaltsrücklagen (230 - 240)				0,00	0,00	0,00	0,00	0,00	0,00
SA00	Saldo (00) Nettoergebnis nach Haushaltsrücklagen (Saldo 0 + Saldo 01)				-9.000,00	-10.800,00	-10.378,00			
Investive Gebarung										
SU 33	Summe Einzahlungen investive Gebarung							0,00	0,00	0,00
SU 34	Summe Auszahlungen investive Gebarung							0,00	0,00	0,00
SA2	Saldo (2) Geldfluss aus der Investiven Gebarung (33 – 34)							0,00	0,00	0,00
SA3	Saldo (3) Nettofinanzierungssaldo (Saldo 1 + Saldo 2)							-9.000,00	-10.800,00	-10.378,00
Finanzierungstätigkeit										
SU 35	Summe Einzahlungen aus der Finanzierungstätigkeit							0,00	0,00	0,00
SU 36	Summe Auszahlungen aus der Finanzierungstätigkeit							0,00	0,00	0,00
SA4	Saldo (4) Geldfluss aus der Finanzierungstätigkeit (35 – 36)							0,00	0,00	0,00
SA5	Saldo (5) Geldfluss aus der voranschlagswirksamen Gebarung (Saldo 3 + Saldo 4)							-9.000,00	-10.800,00	-10.378,00
322100	Musikheim St. Ulrich i.G.									
Operative Gebarung										
2/322100/811130	Betriebskostenersätzer Musikheim	2115	3115	14	1.400,00	1.400,00		1.400,00	1.400,00	
SU 21 / 31	Summe Erträge / Einzahlungen operative Gebarung				1.400,00	1.400,00	0,00	1.400,00	1.400,00	0,00
1/322100/451000	Brennstoffe	2221	3221	23	1.000,00	1.000,00	1.691,87	1.000,00	1.000,00	1.691,87
1/322100/454000	Reinigungsmittel	2221	3221	23	100,00	100,00		100,00	100,00	
1/322100/600000	Strom	2222	3222	24	1.300,00	1.300,00	1.122,84	1.300,00	1.300,00	1.122,84
1/322100/616000	Instandhaltung von Maschinen und ma	2224	3224	24	100,00	100,00	20,06	100,00	100,00	20,06

		MVAG		VC QU	Ergebnisvoranschlag			Finanzierungsvoranschlag		
		EH	FH		VA 2026	VA 2025	RA 2024	VA 2026	VA 2025	RA 2024
1/322100/670000	Versicherungen	2222	3222	24	1.600,00	1.500,00	1.487,74	1.600,00	1.500,00	1.487,74
SU 22 / 32	Summe Aufwendungen / Auszahlungen operative Gebarung				4.100,00	4.000,00	4.322,51	4.100,00	4.000,00	4.322,51
SA 0 / SA 1	(0) Nettoergebnis (21 - 22) / (1) Geldfluss operative Gebarung (31 - 32)				-2.700,00	-2.600,00	-4.322,51	-2.700,00	-2.600,00	-4.322,51
SA01	Saldo (01) Haushaltsrücklagen (230 - 240)				0,00	0,00	0,00	0,00	0,00	0,00
SA00	Saldo (00) Nettoergebnis nach Haushaltsrücklagen (Saldo 0 + Saldo 01)				-2.700,00	-2.600,00	-4.322,51			
Investive Gebarung										
SU 33	Summe Einzahlungen investive Gebarung							0,00	0,00	0,00
SU 34	Summe Auszahlungen investive Gebarung							0,00	0,00	0,00
SA2	Saldo (2) Geldfluss aus der Investiven Gebarung (33 - 34)							0,00	0,00	0,00
SA3	Saldo (3) Nettofinanzierungssaldo (Saldo 1 + Saldo 2)							-2.700,00	-2.600,00	-4.322,51
Finanzierungstätigkeit										
SU 35	Summe Einzahlungen aus der Finanzierungstätigkeit							0,00	0,00	0,00
SU 36	Summe Auszahlungen aus der Finanzierungstätigkeit							0,00	0,00	0,00
SA4	Saldo (4) Geldfluss aus der Finanzierungstätigkeit (35 - 36)							0,00	0,00	0,00
SA5	Saldo (5) Geldfluss aus der voranschlagswirksamen Gebarung (Saldo 3 + Saldo 4)							-2.700,00	-2.600,00	-4.322,51
322200	Musikheim St. Martin i.S.									
Operative Gebarung										
2/322200/811300	Betriebskostenersätze Musikheim	2115	3115	14			3.574,65			3.574,65
SU 21 / 31	Summe Erträge / Einzahlungen operative Gebarung				0,00	0,00	3.574,65	0,00	0,00	3.574,65
1/322200/600000	Strom	2222	3222	24			1.297,69			1.297,69
1/322200/600100	Gas	2222	3222	24			3.005,29			3.005,29
1/322200/670000	Versicherungen	2222	3222	24			510,72			510,72
1/322200/728200	Wasser	2225	3225	24			129,03			129,03
SU 22 / 32	Summe Aufwendungen / Auszahlungen operative Gebarung				0,00	0,00	4.942,73	0,00	0,00	4.942,73
SA 0 / SA 1	(0) Nettoergebnis (21 - 22) / (1) Geldfluss operative Gebarung (31 - 32)				0,00	0,00	-1.368,08	0,00	0,00	-1.368,08
SA01	Saldo (01) Haushaltsrücklagen (230 - 240)				0,00	0,00	0,00	0,00	0,00	0,00
SA00	Saldo (00) Nettoergebnis nach Haushaltsrücklagen (Saldo 0 + Saldo 01)				0,00	0,00	-1.368,08			
Investive Gebarung										
SU 33	Summe Einzahlungen investive Gebarung							0,00	0,00	0,00
SU 34	Summe Auszahlungen investive Gebarung							0,00	0,00	0,00
SA2	Saldo (2) Geldfluss aus der Investiven Gebarung (33 - 34)							0,00	0,00	0,00
SA3	Saldo (3) Nettofinanzierungssaldo (Saldo 1 + Saldo 2)							0,00	0,00	-1.368,08
Finanzierungstätigkeit										
SU 35	Summe Einzahlungen aus der Finanzierungstätigkeit							0,00	0,00	0,00
SU 36	Summe Auszahlungen aus der Finanzierungstätigkeit							0,00	0,00	0,00
SA4	Saldo (4) Geldfluss aus der Finanzierungstätigkeit (35 - 36)							0,00	0,00	0,00

		MVAG		VC QU	Ergebnisvoranschlag			Finanzierungsvoranschlag		
		EH	FH		VA 2026	VA 2025	RA 2024	VA 2026	VA 2025	RA 2024
SA5	Saldo (5) Geldfluss aus der voranschlagswirksamen Gebarung (Saldo 3 + Saldo 4)							0,00	0,00	-1.368,08

		MVAG		VC QU	Ergebnisvoranschlag			Finanzierungsvoranschlag		
		EH	FH		VA 2026	VA 2025	RA 2024	VA 2026	VA 2025	RA 2024
324	Maßnahmen zur Förderung der darstellenden Kunst									
SA 0 / SA 1	(0) Nettoergebnis (21 - 22) / (1) Geldfluss operative Gebarung (31 – 32)				-4.000,00	-6.000,00	-7.194,93	-4.000,00	-6.000,00	-7.194,93
SA00	Saldo (00) Nettoergebnis nach Haushaltsrücklagen (Saldo 0 + Saldo 01)				-4.000,00	-6.000,00	-6.000,00			
SA2	Saldo (2) Geldfluss aus der Investiven Gebarung (33 – 34)							0,00	0,00	0,00
SA3	Saldo (3) Nettofinanzierungssaldo (Saldo 1 + Saldo 2)							-4.000,00	-6.000,00	-7.194,93
SA4	Saldo (4) Geldfluss aus der Finanzierungstätigkeit (35 – 36)							0,00	0,00	0,00
SA5	Saldo (5) Geldfluss aus der voranschlagswirksamen Gebarung (Saldo 3 + Saldo 4)							-4.000,00	-6.000,00	-7.194,93
324000	Maßnahmen zur Förderung der darstellenden Kunst									
Operative Gebarung										
SU 21 / 31	Summe Erträge / Einzahlungen operative Gebarung				0,00	0,00	0,00	0,00	0,00	0,00
1/324000/757000	Laufende Transferzahlungen an priva	2234	3234	27	4.000,00	6.000,00	7.194,93	4.000,00	6.000,00	7.194,93
SU 22 / 32	Summe Aufwendungen / Auszahlungen operative Gebarung				4.000,00	6.000,00	7.194,93	4.000,00	6.000,00	7.194,93
SA 0 / SA 1	(0) Nettoergebnis (21 - 22) / (1) Geldfluss operative Gebarung (31 – 32)				-4.000,00	-6.000,00	-7.194,93	-4.000,00	-6.000,00	-7.194,93
SA01	Saldo (01) Haushaltsrücklagen (230 - 240)				0,00	0,00	0,00	0,00	0,00	0,00
SA00	Saldo (00) Nettoergebnis nach Haushaltsrücklagen (Saldo 0 + Saldo 01)				-4.000,00	-6.000,00	-7.194,93			
Investive Gebarung										
SU 33	Summe Einzahlungen investive Gebarung							0,00	0,00	0,00
SU 34	Summe Auszahlungen investive Gebarung							0,00	0,00	0,00
SA2	Saldo (2) Geldfluss aus der Investiven Gebarung (33 – 34)							0,00	0,00	0,00
SA3	Saldo (3) Nettofinanzierungssaldo (Saldo 1 + Saldo 2)							-4.000,00	-6.000,00	-7.194,93
Finanzierungstätigkeit										
SU 35	Summe Einzahlungen aus der Finanzierungstätigkeit							0,00	0,00	0,00
SU 36	Summe Auszahlungen aus der Finanzierungstätigkeit							0,00	0,00	0,00
SA4	Saldo (4) Geldfluss aus der Finanzierungstätigkeit (35 – 36)							0,00	0,00	0,00
SA5	Saldo (5) Geldfluss aus der voranschlagswirksamen Gebarung (Saldo 3 + Saldo 4)							-4.000,00	-6.000,00	-7.194,93

		MVAG	VC QU	Ergebnisvoranschlag			Finanzierungsvoranschlag		
		EH	FH	VA 2026	VA 2025	RA 2024	VA 2026	VA 2025	RA 2024
36	Heimatspflege								
SA 0 / SA 1	(0) Nettoergebnis (21 - 22) / (1) Geldfluss operative Gebarung (31 – 32)			-12.700,00	-13.000,00	-12.322,38	-8.100,00	-8.600,00	-7.990,72
SA00	Saldo (00) Nettoergebnis nach Haushaltsrücklagen (Saldo 0 + Saldo 01)			-12.600,00	-12.900,00	-12.900,00			
SA2	Saldo (2) Geldfluss aus der Investiven Gebarung (33 – 34)						0,00	-2.100,00	-1.810,70
SA3	Saldo (3) Nettofinanzierungssaldo (Saldo 1 + Saldo 2)						-8.100,00	-10.700,00	-9.801,42
SA4	Saldo (4) Geldfluss aus der Finanzierungstätigkeit (35 – 36)						-4.200,00	-4.000,00	-3.809,16
SA5	Saldo (5) Geldfluss aus der voranschlagswirksamen Gebarung (Saldo 3 + Saldo 4)						-12.300,00	-14.700,00	-13.610,58
361	Nichtwissenschaftliche Archive								
SA 0 / SA 1	(0) Nettoergebnis (21 - 22) / (1) Geldfluss operative Gebarung (31 – 32)			-6.000,00	-6.200,00	-6.115,63	-5.900,00	-6.200,00	-6.115,63
SA00	Saldo (00) Nettoergebnis nach Haushaltsrücklagen (Saldo 0 + Saldo 01)			-6.000,00	-6.200,00	-6.200,00			
SA2	Saldo (2) Geldfluss aus der Investiven Gebarung (33 – 34)						0,00	0,00	0,00
SA3	Saldo (3) Nettofinanzierungssaldo (Saldo 1 + Saldo 2)						-5.900,00	-6.200,00	-6.115,63
SA4	Saldo (4) Geldfluss aus der Finanzierungstätigkeit (35 – 36)						0,00	0,00	0,00
SA5	Saldo (5) Geldfluss aus der voranschlagswirksamen Gebarung (Saldo 3 + Saldo 4)						-5.900,00	-6.200,00	-6.115,63
361000	Nichtwissenschaftliche Archive								
Operative Gebarung									
SU 21 / 31	Summe Erträge / Einzahlungen operative Gebarung			0,00	0,00	0,00	0,00	0,00	0,00
1/361000/510000	Geldbezüge der Vertragsbediensteten der Verwaltung	2211	3211	20	4.200,00	4.200,00	4.200,00	4.200,00	4.200,00
1/361000/582000	Sonstige Dienstgeberbeiträge zur sozialen Sicherheit	2212	3212	20	100,00	100,00	16,92	100,00	16,92
1/361000/582100	Sonstige Dienstgeberbeiträge zur sozialen Sicherheit	2212	3212	20	600,00	700,00	546,00	700,00	546,00
1/361000/680700	Planmäßige Abschreibung	2226			100,00				
1/361000/725000	Bibliothekserfordernisse	2225	3225	24	1.000,00	1.200,00	1.352,71	1.200,00	1.352,71
SU 22 / 32	Summe Aufwendungen / Auszahlungen operative Gebarung				6.000,00	6.200,00	6.115,63	5.900,00	6.115,63
SA 0 / SA 1	(0) Nettoergebnis (21 - 22) / (1) Geldfluss operative Gebarung (31 – 32)				-6.000,00	-6.200,00	-6.115,63	-5.900,00	-6.115,63
SA01	Saldo (01) Haushaltsrücklagen (230 - 240)				0,00	0,00	0,00	0,00	0,00
SA00	Saldo (00) Nettoergebnis nach Haushaltsrücklagen (Saldo 0 + Saldo 01)				-6.000,00	-6.200,00	-6.115,63		
Investive Gebarung									
SU 33	Summe Einzahlungen investive Gebarung						0,00	0,00	0,00
SU 34	Summe Auszahlungen investive Gebarung						0,00	0,00	0,00
SA2	Saldo (2) Geldfluss aus der Investiven Gebarung (33 – 34)						0,00	0,00	0,00
SA3	Saldo (3) Nettofinanzierungssaldo (Saldo 1 + Saldo 2)						-5.900,00	-6.200,00	-6.115,63
Finanzierungstätigkeit									
SU 35	Summe Einzahlungen aus der Finanzierungstätigkeit						0,00	0,00	0,00
SU 36	Summe Auszahlungen aus der Finanzierungstätigkeit						0,00	0,00	0,00

		MVAG		VC QU		Ergebnisvoranschlag			Finanzierungsvoranschlag		
		EH	FH			VA 2026	VA 2025	RA 2024	VA 2026	VA 2025	RA 2024
SA4	Saldo (4) Geldfluss aus der Finanzierungstätigkeit (35 – 36)								0,00	0,00	0,00
SA5	Saldo (5) Geldfluss aus der voranschlagswirksamen Gebarung (Saldo 3 + Saldo 4)								-5.900,00	-6.200,00	-6.115,63

		MVAG	VC QU	Ergebnisvoranschlag			Finanzierungsvoranschlag		
		EH	FH	VA 2026	VA 2025	RA 2024	VA 2026	VA 2025	RA 2024
362	Denkmalpflege								
SA 0 / SA 1	(0) Nettoergebnis (21 - 22) / (1) Geldfluss operative Gebarung (31 – 32)			-600,00	-600,00	0,00	-600,00	-600,00	0,00
SA00	Saldo (00) Nettoergebnis nach Haushaltsrücklagen (Saldo 0 + Saldo 01)			-600,00	-600,00	-600,00			
SA2	Saldo (2) Geldfluss aus der Investiven Gebarung (33 – 34)						0,00	0,00	0,00
SA3	Saldo (3) Nettofinanzierungssaldo (Saldo 1 + Saldo 2)						-600,00	-600,00	0,00
SA4	Saldo (4) Geldfluss aus der Finanzierungstätigkeit (35 – 36)						0,00	0,00	0,00
SA5	Saldo (5) Geldfluss aus der voranschlagswirksamen Gebarung (Saldo 3 + Saldo 4)						-600,00	-600,00	0,00
362000	Denkmalpflege								
Operative Gebarung									
SU 21 / 31	Summe Erträge / Einzahlungen operative Gebarung			0,00	0,00	0,00	0,00	0,00	0,00
1/362000/728000	Entgelte für sonstige Leistungen	2225	3225	24	600,00	600,00	600,00	600,00	
SU 22 / 32	Summe Aufwendungen / Auszahlungen operative Gebarung			600,00	600,00	0,00	600,00	600,00	0,00
SA 0 / SA 1	(0) Nettoergebnis (21 - 22) / (1) Geldfluss operative Gebarung (31 – 32)			-600,00	-600,00	0,00	-600,00	-600,00	0,00
SA01	Saldo (01) Haushaltsrücklagen (230 - 240)			0,00	0,00	0,00	0,00	0,00	0,00
SA00	Saldo (00) Nettoergebnis nach Haushaltsrücklagen (Saldo 0 + Saldo 01)			-600,00	-600,00	0,00			
Investive Gebarung									
SU 33	Summe Einzahlungen investive Gebarung						0,00	0,00	0,00
SU 34	Summe Auszahlungen investive Gebarung						0,00	0,00	0,00
SA2	Saldo (2) Geldfluss aus der Investiven Gebarung (33 – 34)						0,00	0,00	0,00
SA3	Saldo (3) Nettofinanzierungssaldo (Saldo 1 + Saldo 2)						-600,00	-600,00	0,00
Finanzierungstätigkeit									
SU 35	Summe Einzahlungen aus der Finanzierungstätigkeit						0,00	0,00	0,00
SU 36	Summe Auszahlungen aus der Finanzierungstätigkeit						0,00	0,00	0,00
SA4	Saldo (4) Geldfluss aus der Finanzierungstätigkeit (35 – 36)						0,00	0,00	0,00
SA5	Saldo (5) Geldfluss aus der voranschlagswirksamen Gebarung (Saldo 3 + Saldo 4)						-600,00	-600,00	0,00

		MVAG			VC QU	Ergebnisvoranschlag			Finanzierungsvoranschlag		
		EH	FH		VA 2026	VA 2025	RA 2024	VA 2026	VA 2025	RA 2024	
363	Altstadterhaltung und Ortsbildpflege										
SA 0 / SA 1	(0) Nettoergebnis (21 - 22) / (1) Geldfluss operative Gebarung (31 – 32)				-6.100,00	-6.200,00	-6.206,75	-1.600,00	-1.800,00	-1.875,09	
SA00	Saldo (00) Nettoergebnis nach Haushaltsrücklagen (Saldo 0 + Saldo 01)				-6.000,00	-6.100,00	-6.100,00				
SA2	Saldo (2) Geldfluss aus der Investiven Gebarung (33 – 34)							0,00	-2.100,00	-1.810,70	
SA3	Saldo (3) Nettofinanzierungssaldo (Saldo 1 + Saldo 2)							-1.600,00	-3.900,00	-3.685,79	
SA4	Saldo (4) Geldfluss aus der Finanzierungstätigkeit (35 – 36)							-4.200,00	-4.000,00	-3.809,16	
SA5	Saldo (5) Geldfluss aus der voranschlagswirksamen Gebarung (Saldo 3 + Saldo 4)							-5.800,00	-7.900,00	-7.494,95	
363000	Altstadterhaltung und Ortsbildpfleg e										
Operative Gebarung											
2/363000/813000	Erträge aus der Auflösung von Investitionszuschüssen (Kapitaltransfers)	2127			8.600,00	8.600,00	8.606,64				
SU 21 / 31	Summe Erträge / Einzahlungen operative Gebarung				8.600,00	8.600,00	8.606,64	0,00	0,00	0,00	
1/363000/650000	Zinsen für Finanzschulden in Euro	2241	3241	25	100,00	300,00	600,69	100,00	300,00	600,69	
1/363000/680200	Planmäßige Abschreibung	2226			2.700,00	2.700,00	2.669,74				
1/363000/680300	Planmäßige Abschreibung	2226			1.300,00	1.300,00	1.324,15				
1/363000/680500	Planmäßige Abschreibung	2226			300,00	300,00	278,51				
1/363000/680700	Planmäßige Abschreibung	2226			8.800,00	8.700,00	8.665,90				
1/363000/728000	Entgelte für sonstige Leistungen	2225	3225	24	1.500,00	1.500,00	1.274,40	1.500,00	1.500,00	1.274,40	
SU 22 / 32	Summe Aufwendungen / Auszahlungen operative Gebarung				14.700,00	14.800,00	14.813,39	1.600,00	1.800,00	1.875,09	
SA 0 / SA 1	(0) Nettoergebnis (21 - 22) / (1) Geldfluss operative Gebarung (31 – 32)				-6.100,00	-6.200,00	-6.206,75	-1.600,00	-1.800,00	-1.875,09	
2/363000/894200	Entnahmen von zweckgebundenen Haushaltsrücklagen	2301			100,00	100,00	90,91				
SA01	Saldo (01) Haushaltsrücklagen (230 - 240)				100,00	100,00	90,91	0,00	0,00	0,00	
SA00	Saldo (00) Nettoergebnis nach Haushaltsrücklagen (Saldo 0 + Saldo 01)				-6.000,00	-6.100,00	-6.115,84				
Investive Gebarung											
SU 33	Summe Einzahlungen investive Gebarung							0,00	0,00	0,00	
SU 34	Summe Auszahlungen investive Gebarung							0,00	0,00	0,00	
SA2	Saldo (2) Geldfluss aus der Investiven Gebarung (33 – 34)							0,00	0,00	0,00	
SA3	Saldo (3) Nettofinanzierungssaldo (Saldo 1 + Saldo 2)							-1.600,00	-1.800,00	-1.875,09	
Finanzierungstätigkeit											
SU 35	Summe Einzahlungen aus der Finanzierungstätigkeit							0,00	0,00	0,00	
1/363000/336001	Innere Anleihen/Darlehen (Verbindlichkeit)	3611								900,00	
1/363000/346100	Investitionsdarlehen von Finanzunternehmen	3614	65					4.200,00	4.000,00	3.809,16	
SU 36	Summe Auszahlungen aus der Finanzierungstätigkeit							4.200,00	4.000,00	4.709,16	
SA4	Saldo (4) Geldfluss aus der Finanzierungstätigkeit (35 – 36)							-4.200,00	-4.000,00	-4.709,16	

		MVAG	VC QU	Ergebnisvoranschlag			Finanzierungsvoranschlag		
		EH	FH	VA 2026	VA 2025	RA 2024	VA 2026	VA 2025	RA 2024
SA5	Saldo (5) Geldfluss aus der voranschlagswirksamen Gebarung (Saldo 3 + Saldo 4)						-5.800,00	-5.800,00	-6.584,25
363001	Ortbildgestaltung Sulb 24								
Operative Gebarung									
SU 21 / 31	Summe Erträge / Einzahlungen operative Gebarung			0,00	0,00	0,00	0,00	0,00	0,00
SU 22 / 32	Summe Aufwendungen / Auszahlungen operative Gebarung			0,00	0,00	0,00	0,00	0,00	0,00
SA 0 / SA 1	(0) Nettoergebnis (21 - 22) / (1) Geldfluss operative Gebarung (31 – 32)			0,00	0,00	0,00	0,00	0,00	0,00
SA01	Saldo (01) Haushaltsrücklagen (230 - 240)			0,00	0,00	0,00	0,00	0,00	0,00
SA00	Saldo (00) Nettoergebnis nach Haushaltsrücklagen (Saldo 0 + Saldo 01)			0,00	0,00	0,00			
Investive Gebarung									
SU 33	Summe Einzahlungen investive Gebarung						0,00	0,00	0,00
SU 34	Summe Auszahlungen investive Gebarung						0,00	0,00	0,00
SA2	Saldo (2) Geldfluss aus der Investiven Gebarung (33 – 34)						0,00	0,00	0,00
SA3	Saldo (3) Nettofinanzierungssaldo (Saldo 1 + Saldo 2)						0,00	0,00	0,00
Finanzierungstätigkeit									
2/363001/336000	Innere Anleihen/Darlehen (Verbindlichkeit)		3511 1						900,00
SU 35	Summe Einzahlungen aus der Finanzierungstätigkeit						0,00	0,00	900,00
SU 36	Summe Auszahlungen aus der Finanzierungstätigkeit						0,00	0,00	0,00
SA4	Saldo (4) Geldfluss aus der Finanzierungstätigkeit (35 – 36)						0,00	0,00	900,00
SA5	Saldo (5) Geldfluss aus der voranschlagswirksamen Gebarung (Saldo 3 + Saldo 4)						0,00	0,00	900,00
363002	Ortsbildgestaltung - Gemeindearchiv								
Operative Gebarung									
SU 21 / 31	Summe Erträge / Einzahlungen operative Gebarung			0,00	0,00	0,00	0,00	0,00	0,00
SU 22 / 32	Summe Aufwendungen / Auszahlungen operative Gebarung			0,00	0,00	0,00	0,00	0,00	0,00
SA 0 / SA 1	(0) Nettoergebnis (21 - 22) / (1) Geldfluss operative Gebarung (31 – 32)			0,00	0,00	0,00	0,00	0,00	0,00
SA01	Saldo (01) Haushaltsrücklagen (230 - 240)			0,00	0,00	0,00	0,00	0,00	0,00
SA00	Saldo (00) Nettoergebnis nach Haushaltsrücklagen (Saldo 0 + Saldo 01)			0,00	0,00	0,00			
Investive Gebarung									
SU 33	Summe Einzahlungen investive Gebarung						0,00	0,00	0,00
1/363002/010000	Gebäude und Bauten		3413 1 40						1.810,70
1/363002/042000	Amts-, Betriebs- und Geschäftsausstattung		3415 1					2.100,00	
SU 34	Summe Auszahlungen investive Gebarung						0,00	2.100,00	1.810,70
SA2	Saldo (2) Geldfluss aus der Investiven Gebarung (33 – 34)						0,00	-2.100,00	-1.810,70
SA3	Saldo (3) Nettofinanzierungssaldo (Saldo 1 + Saldo 2)						0,00	-2.100,00	-1.810,70
Finanzierungstätigkeit									

		MVAG	VC QU	Ergebnisvoranschlag			Finanzierungsvoranschlag		
		EH	FH	VA 2026	VA 2025	RA 2024	VA 2026	VA 2025	RA 2024
SU 35	Summe Einzahlungen aus der Finanzierungstätigkeit						0,00	0,00	0,00
SU 36	Summe Auszahlungen aus der Finanzierungstätigkeit						0,00	0,00	0,00
SA4	Saldo (4) Geldfluss aus der Finanzierungstätigkeit (35 – 36)						0,00	0,00	0,00
SA5	Saldo (5) Geldfluss aus der voranschlagswirksamen Gebarung (Saldo 3 + Saldo 4)						0,00	-2.100,00	-1.810,70
38	Sonstige Kulturpflege								
SA 0 / SA 1	(0) Nettoergebnis (21 - 22) / (1) Geldfluss operative Gebarung (31 – 32)			-66.200,00	-71.800,00	-68.192,39	-14.600,00	-13.100,00	-10.127,02
SA00	Saldo (00) Nettoergebnis nach Haushaltsrücklagen (Saldo 0 + Saldo 01)			-48.700,00	-58.600,00	-58.600,00			
SA2	Saldo (2) Geldfluss aus der Investiven Gebarung (33 – 34)						-15.700,00	-15.700,00	-15.000,00
SA3	Saldo (3) Nettofinanzierungssaldo (Saldo 1 + Saldo 2)						-30.300,00	-28.800,00	-25.127,02
SA4	Saldo (4) Geldfluss aus der Finanzierungstätigkeit (35 – 36)						-4.100,00	-4.600,00	-6.431,00
SA5	Saldo (5) Geldfluss aus der voranschlagswirksamen Gebarung (Saldo 3 + Saldo 4)						-34.400,00	-33.400,00	-31.558,02
380	Einrichtungen der Kulturpflege								
SA 0 / SA 1	(0) Nettoergebnis (21 - 22) / (1) Geldfluss operative Gebarung (31 – 32)			-66.200,00	-71.800,00	-68.192,39	-14.600,00	-13.100,00	-10.127,02
SA00	Saldo (00) Nettoergebnis nach Haushaltsrücklagen (Saldo 0 + Saldo 01)			-48.700,00	-58.600,00	-58.600,00			
SA2	Saldo (2) Geldfluss aus der Investiven Gebarung (33 – 34)						-15.700,00	-15.700,00	-15.000,00
SA3	Saldo (3) Nettofinanzierungssaldo (Saldo 1 + Saldo 2)						-30.300,00	-28.800,00	-25.127,02
SA4	Saldo (4) Geldfluss aus der Finanzierungstätigkeit (35 – 36)						-4.100,00	-4.600,00	-6.431,00
SA5	Saldo (5) Geldfluss aus der voranschlagswirksamen Gebarung (Saldo 3 + Saldo 4)						-34.400,00	-33.400,00	-31.558,02
380000	Einrichtungen der Kulturpflege								
Operative Gebarung									
SU 21 / 31	Summe Erträge / Einzahlungen operative Gebarung			0,00	0,00	0,00	0,00	0,00	0,00
1/380000/400000	Geringwertige Wirtschaftsgüter (GWG) 2221 3221 23					2.450,00			2.450,00
1/380000/454000	Reinigungsmittel 2221 3221 23					223,20			223,20
1/380000/600000	Strom 2222 3222 24					106,93			106,93
1/380000/670000	Versicherungen 2222 3222 24					428,89			428,89
1/380000/680300	Planmäßige Abschreibung 2226				4.500,00	4.533,80			
SU 22 / 32	Summe Aufwendungen / Auszahlungen operative Gebarung			0,00	4.500,00	7.742,82	0,00	0,00	3.209,02
SA 0 / SA 1	(0) Nettoergebnis (21 - 22) / (1) Geldfluss operative Gebarung (31 – 32)			0,00	-4.500,00	-7.742,82	0,00	0,00	-3.209,02
2/380000/894200	Entnahmen von zweckgebundenen Haushaltsrücklagen 2301				1.600,00	1.656,33			
SA01	Saldo (01) Haushaltsrücklagen (230 - 240)			0,00	1.600,00	1.656,33	0,00	0,00	0,00
SA00	Saldo (00) Nettoergebnis nach Haushaltsrücklagen (Saldo 0 + Saldo 01)			0,00	-2.900,00	-6.086,49			
Investive Gebarung									
SU 33	Summe Einzahlungen investive Gebarung						0,00	0,00	0,00
SU 34	Summe Auszahlungen investive Gebarung						0,00	0,00	0,00
SA2	Saldo (2) Geldfluss aus der Investiven Gebarung (33 – 34)						0,00	0,00	0,00

		MVAG VC QU			Ergebnisvoranschlag			Finanzierungsvoranschlag		
		EH	FH		VA 2026	VA 2025	RA 2024	VA 2026	VA 2025	RA 2024
SA3	Saldo (3) Nettofinanzierungssaldo (Saldo 1 + Saldo 2)							0,00	0,00	-3.209,02
Finanzierungstätigkeit										
SU 35	Summe Einzahlungen aus der Finanzierungstätigkeit							0,00	0,00	0,00
SU 36	Summe Auszahlungen aus der Finanzierungstätigkeit							0,00	0,00	0,00
SA4	Saldo (4) Geldfluss aus der Finanzierungstätigkeit (35 – 36)							0,00	0,00	0,00
SA5	Saldo (5) Geldfluss aus der voranschlagswirksamen Gebarung (Saldo 3 + Saldo 4)							0,00	0,00	-3.209,02
380100	Greith-Haus									
Operative Gebarung										
2/380100/811000	Einnahmen aus der Vermietung und Ve	2115	3115	14	15.700,00	15.700,00	15.697,32	15.700,00	15.700,00	15.697,32
2/380100/813000	Erträge aus der Auflösung von Investitionszuschüssen (Kapitaltransfers)		2127		7.300,00	7.300,00	7.262,20			
SU 21 / 31	Summe Erträge / Einzahlungen operative Gebarung				23.000,00	23.000,00	22.959,52	15.700,00	15.700,00	15.697,32
1/380100/451000	Brennstoffe	2221	3221	23	6.200,00	6.000,00	5.312,82	6.200,00	6.000,00	5.312,82
1/380100/454000	Reinigungsmittel	2221	3221	23	1.000,00	1.000,00	906,89	1.000,00	1.000,00	906,89
1/380100/456000	Materialien (soweit nicht zugeordnet	2221	3221	23	500,00	500,00		500,00	500,00	
1/380100/600000	Strom	2222	3222	24	10.800,00	10.800,00	9.471,26	10.800,00	10.800,00	9.471,26
1/380100/614000	Instandhaltung von Gebäuden	2224	3224	24	8.100,00	6.500,00	1.516,80	8.100,00	6.500,00	1.516,80
1/380100/650000	Zinsen für Finanzschulden - Inland	2241	3241	25	100,00	400,00	874,49	100,00	400,00	874,49
1/380100/650100	Zinsen für Finanzschulden in Euro	2241	3241				1.090,09			1.090,09
1/380100/670000	Versicherungen	2222	3222	24	3.300,00	3.300,00	3.224,53	3.300,00	3.300,00	3.224,53
1/380100/680300	Planmäßige Abschreibung	2226			34.800,00	37.400,00	37.352,02			
1/380100/680700	Planmäßige Abschreibung	2226			8.400,00	8.400,00	8.441,75			
1/380100/711000	Gebühren für die Benützung von Geme	2225	3225	24	300,00	300,00	218,44	300,00	300,00	218,44
1/380100/777000	Kapitaltransferzahlungen an private	2234		44	15.700,00	15.700,00	15.000,00			
SU 22 / 32	Summe Aufwendungen / Auszahlungen operative Gebarung				89.200,00	90.300,00	83.409,09	30.300,00	28.800,00	22.615,32
SA 0 / SA 1	(0) Nettoergebnis (21 - 22) / (1) Geldfluss operative Gebarung (31 – 32)				-66.200,00	-67.300,00	-60.449,57	-14.600,00	-13.100,00	-6.918,00
2/380100/894200	Entnahmen von zweckgebundenen Haushaltsrücklagen		2301		17.500,00	17.500,00	17.498,00			
1/380100/794000	Zuweisungen an zweckgebundene Haushaltsrücklagen		2401			5.900,00				
1/380100/794100	Zuweisungen an zweckgebundene Haushaltsrücklagen		2401				5.638,40			
SA01	Saldo (01) Haushaltsrücklagen (230 - 240)				17.500,00	11.600,00	11.859,60	0,00	0,00	0,00
SA00	Saldo (00) Nettoergebnis nach Haushaltsrücklagen (Saldo 0 + Saldo 01)				-48.700,00	-55.700,00	-48.589,97			
Investive Gebarung										
SU 33	Summe Einzahlungen investive Gebarung							0,00	0,00	0,00
1/380100/777000	Kapitaltransferzahlungen an private		3434	44				15.700,00	15.700,00	15.000,00
SU 34	Summe Auszahlungen investive Gebarung							15.700,00	15.700,00	15.000,00

		MVAG		VC QU	Ergebnisvoranschlag			Finanzierungsvoranschlag		
		EH	FH		VA 2026	VA 2025	RA 2024	VA 2026	VA 2025	RA 2024
SA2	Saldo (2) Geldfluss aus der Investiven Gebarung (33 – 34)							-15.700,00	-15.700,00	-15.000,00
SA3	Saldo (3) Nettofinanzierungssaldo (Saldo 1 + Saldo 2)							-30.300,00	-28.800,00	-21.918,00
Finanzierungstätigkeit										
2/380100/341000	Investitionsdarlehen von Ländern, Landesfonds und Landeskammern			3511 54						1.090,09
SU 35	Summe Einzahlungen aus der Finanzierungstätigkeit							0,00	0,00	1.090,09
1/380100/346000	Investitionsdarlehen von Kreditinst			3614 65				4.100,00	4.600,00	7.521,09
SU 36	Summe Auszahlungen aus der Finanzierungstätigkeit							4.100,00	4.600,00	7.521,09
SA4	Saldo (4) Geldfluss aus der Finanzierungstätigkeit (35 – 36)							-4.100,00	-4.600,00	-6.431,00
SA5	Saldo (5) Geldfluss aus der voranschlagswirksamen Gebarung (Saldo 3 + Saldo 4)							-34.400,00	-33.400,00	-28.349,00
39	Kultus									
SA 0 / SA 1	(0) Nettoergebnis (21 - 22) / (1) Geldfluss operative Gebarung (31 – 32)				-700,00	-700,00	-981,99	-700,00	-700,00	-981,99
SA00	Saldo (00) Nettoergebnis nach Haushaltsrücklagen (Saldo 0 + Saldo 01)				-700,00	-700,00	-700,00			
SA2	Saldo (2) Geldfluss aus der Investiven Gebarung (33 – 34)							0,00	0,00	0,00
SA3	Saldo (3) Nettofinanzierungssaldo (Saldo 1 + Saldo 2)							-700,00	-700,00	-981,99
SA4	Saldo (4) Geldfluss aus der Finanzierungstätigkeit (35 – 36)							-600,00	-600,00	-627,14
SA5	Saldo (5) Geldfluss aus der voranschlagswirksamen Gebarung (Saldo 3 + Saldo 4)							-1.300,00	-1.300,00	-1.609,13
390	Kirchliche Angelegenheiten									
SA 0 / SA 1	(0) Nettoergebnis (21 - 22) / (1) Geldfluss operative Gebarung (31 – 32)				-700,00	-700,00	-981,99	-700,00	-700,00	-981,99
SA00	Saldo (00) Nettoergebnis nach Haushaltsrücklagen (Saldo 0 + Saldo 01)				-700,00	-700,00	-700,00			
SA2	Saldo (2) Geldfluss aus der Investiven Gebarung (33 – 34)							0,00	0,00	0,00
SA3	Saldo (3) Nettofinanzierungssaldo (Saldo 1 + Saldo 2)							-700,00	-700,00	-981,99
SA4	Saldo (4) Geldfluss aus der Finanzierungstätigkeit (35 – 36)							-600,00	-600,00	-627,14
SA5	Saldo (5) Geldfluss aus der voranschlagswirksamen Gebarung (Saldo 3 + Saldo 4)							-1.300,00	-1.300,00	-1.609,13
390000	Kirchliche Angelegenheiten									
Operative Gebarung										
SU 21 / 31	Summe Erträge / Einzahlungen operative Gebarung				0,00	0,00	0,00	0,00	0,00	0,00
1/390000/670000	Versicherungen	2222	3222	24	700,00	700,00	581,99	700,00	700,00	581,99
1/390000/757000	Laufende Transferzahlungen an priva	2234	3234	27			400,00			400,00
SU 22 / 32	Summe Aufwendungen / Auszahlungen operative Gebarung				700,00	700,00	981,99	700,00	700,00	981,99
SA 0 / SA 1	(0) Nettoergebnis (21 - 22) / (1) Geldfluss operative Gebarung (31 – 32)				-700,00	-700,00	-981,99	-700,00	-700,00	-981,99
SA01	Saldo (01) Haushaltsrücklagen (230 - 240)				0,00	0,00	0,00	0,00	0,00	0,00
SA00	Saldo (00) Nettoergebnis nach Haushaltsrücklagen (Saldo 0 + Saldo 01)				-700,00	-700,00	-981,99			
Investive Gebarung										
SU 33	Summe Einzahlungen investive Gebarung							0,00	0,00	0,00

		MVAG		VC QU	Ergebnisvoranschlag			Finanzierungsvoranschlag		
		EH	FH		VA 2026	VA 2025	RA 2024	VA 2026	VA 2025	RA 2024
SU 34	Summe Auszahlungen investive Gebarung							0,00	0,00	0,00
SA2	Saldo (2) Geldfluss aus der Investiven Gebarung (33 – 34)							0,00	0,00	0,00
SA3	Saldo (3) Nettofinanzierungssaldo (Saldo 1 + Saldo 2)							-700,00	-700,00	-981,99
Finanzierungstätigkeit										
SU 35	Summe Einzahlungen aus der Finanzierungstätigkeit							0,00	0,00	0,00
1/390000/336001	Innere Anleihen/Darlehen (Verbindlichkeit)			3611				600,00	600,00	627,14
SU 36	Summe Auszahlungen aus der Finanzierungstätigkeit							600,00	600,00	627,14
SA4	Saldo (4) Geldfluss aus der Finanzierungstätigkeit (35 – 36)							-600,00	-600,00	-627,14
SA5	Saldo (5) Geldfluss aus der voranschlagswirksamen Gebarung (Saldo 3 + Saldo 4)							-1.300,00	-1.300,00	-1.609,13

		MVAG	VC QU	Ergebnisvoranschlag			Finanzierungsvoranschlag			
		EH	FH	VA 2026	VA 2025	RA 2024	VA 2026	VA 2025	RA 2024	
4 Soziale Wohlfahrt und Wohnbauförderung										
SA 0 / SA 1	(0) Nettoergebnis (21 - 22) / (1) Geldfluss operative Gebarung (31 – 32)			-1.437.900,00	-1.275.200,00	-1.175.627,78	-1.428.900,00	-1.273.100,00	-1.173.527,78	
SA00	Saldo (00) Nettoergebnis nach Haushaltsrücklagen (Saldo 0 + Saldo 01)			-1.437.900,00	-1.275.200,00	-1.275.200,00				
SA2	Saldo (2) Geldfluss aus der Investiven Gebarung (33 – 34)						-9.000,00	-2.100,00	-2.100,00	
SA3	Saldo (3) Nettofinanzierungssaldo (Saldo 1 + Saldo 2)						-1.437.900,00	-1.275.200,00	-1.175.627,78	
SA4	Saldo (4) Geldfluss aus der Finanzierungstätigkeit (35 – 36)						0,00	0,00	0,00	
SA5	Saldo (5) Geldfluss aus der voranschlagswirksamen Gebarung (Saldo 3 + Saldo 4)						-1.437.900,00	-1.275.200,00	-1.175.627,78	
41 Allgemeine öffentliche Wohlfahrt										
SA 0 / SA 1	(0) Nettoergebnis (21 - 22) / (1) Geldfluss operative Gebarung (31 – 32)			-1.294.900,00	-1.167.900,00	-1.092.018,42	-1.294.900,00	-1.167.900,00	-1.092.018,42	
SA00	Saldo (00) Nettoergebnis nach Haushaltsrücklagen (Saldo 0 + Saldo 01)			-1.294.900,00	-1.167.900,00	-1.167.900,00				
SA2	Saldo (2) Geldfluss aus der Investiven Gebarung (33 – 34)						0,00	0,00	0,00	
SA3	Saldo (3) Nettofinanzierungssaldo (Saldo 1 + Saldo 2)						-1.294.900,00	-1.167.900,00	-1.092.018,42	
SA4	Saldo (4) Geldfluss aus der Finanzierungstätigkeit (35 – 36)						0,00	0,00	0,00	
SA5	Saldo (5) Geldfluss aus der voranschlagswirksamen Gebarung (Saldo 3 + Saldo 4)						-1.294.900,00	-1.167.900,00	-1.092.018,42	
410 Einrichtungen der allgemeinen Sozialhilfe										
SA 0 / SA 1	(0) Nettoergebnis (21 - 22) / (1) Geldfluss operative Gebarung (31 – 32)			3.500,00	2.100,00	2.170,20	3.500,00	2.100,00	2.170,20	
SA00	Saldo (00) Nettoergebnis nach Haushaltsrücklagen (Saldo 0 + Saldo 01)			3.500,00	2.100,00	2.100,00				
SA2	Saldo (2) Geldfluss aus der Investiven Gebarung (33 – 34)						0,00	0,00	0,00	
SA3	Saldo (3) Nettofinanzierungssaldo (Saldo 1 + Saldo 2)						3.500,00	2.100,00	2.170,20	
SA4	Saldo (4) Geldfluss aus der Finanzierungstätigkeit (35 – 36)						0,00	0,00	0,00	
SA5	Saldo (5) Geldfluss aus der voranschlagswirksamen Gebarung (Saldo 3 + Saldo 4)						3.500,00	2.100,00	2.170,20	
410000 Einrichtungen der allgemeinen Sozia Ihilfe										
Operative Gebarung										
2/410000/829000	Sonstige Einnahmen (Krankenbett)	2116	3116	18	5.000,00	3.600,00	3.951,00	5.000,00	3.600,00	3.951,00
SU 21 / 31	Summe Erträge / Einzahlungen operative Gebarung				5.000,00	3.600,00	3.951,00	5.000,00	3.600,00	3.951,00
1/410000/728000	Entgelte für sonstige Leistungen	2225	3225	24	1.500,00	1.500,00	1.780,80	1.500,00	1.500,00	1.780,80
SU 22 / 32	Summe Aufwendungen / Auszahlungen operative Gebarung				1.500,00	1.500,00	1.780,80	1.500,00	1.500,00	1.780,80
SA 0 / SA 1	(0) Nettoergebnis (21 - 22) / (1) Geldfluss operative Gebarung (31 – 32)				3.500,00	2.100,00	2.170,20	3.500,00	2.100,00	2.170,20
SA01	Saldo (01) Haushaltsrücklagen (230 - 240)				0,00	0,00	0,00	0,00	0,00	0,00
SA00	Saldo (00) Nettoergebnis nach Haushaltsrücklagen (Saldo 0 + Saldo 01)				3.500,00	2.100,00	2.170,20			
Investive Gebarung										
SU 33	Summe Einzahlungen investive Gebarung						0,00	0,00	0,00	
SU 34	Summe Auszahlungen investive Gebarung						0,00	0,00	0,00	
SA2	Saldo (2) Geldfluss aus der Investiven Gebarung (33 – 34)						0,00	0,00	0,00	
SA3	Saldo (3) Nettofinanzierungssaldo (Saldo 1 + Saldo 2)						3.500,00	2.100,00	2.170,20	
Finanzierungstätigkeit										

		MVAG		VC QU	Ergebnisvoranschlag			Finanzierungsvoranschlag		
		EH	FH		VA 2026	VA 2025	RA 2024	VA 2026	VA 2025	RA 2024
SU 35	Summe Einzahlungen aus der Finanzierungstätigkeit							0,00	0,00	0,00
SU 36	Summe Auszahlungen aus der Finanzierungstätigkeit							0,00	0,00	0,00
SA4	Saldo (4) Geldfluss aus der Finanzierungstätigkeit (35 – 36)							0,00	0,00	0,00
SA5	Saldo (5) Geldfluss aus der voranschlagswirksamen Gebarung (Saldo 3 + Saldo 4)							3.500,00	2.100,00	2.170,20

		MVAG	VC QU	Ergebnisvoranschlag			Finanzierungsvoranschlag			
		EH	FH	VA 2026	VA 2025	RA 2024	VA 2026	VA 2025	RA 2024	
419	Sonstige Einrichtungen und Maßnahmen									
SA 0 / SA 1	(0) Nettoergebnis (21 - 22) / (1) Geldfluss operative Gebarung (31 – 32)			-1.298.400,00	-1.170.000,00	-1.094.188,62	-1.298.400,00	-1.170.000,00	-1.094.188,62	
SA00	Saldo (00) Nettoergebnis nach Haushaltsrücklagen (Saldo 0 + Saldo 01)			-1.298.400,00	-1.170.000,00	-1.170.000,00				
SA2	Saldo (2) Geldfluss aus der Investiven Gebarung (33 – 34)						0,00	0,00	0,00	
SA3	Saldo (3) Nettofinanzierungssaldo (Saldo 1 + Saldo 2)						-1.298.400,00	-1.170.000,00	-1.094.188,62	
SA4	Saldo (4) Geldfluss aus der Finanzierungstätigkeit (35 – 36)						0,00	0,00	0,00	
SA5	Saldo (5) Geldfluss aus der voranschlagswirksamen Gebarung (Saldo 3 + Saldo 4)						-1.298.400,00	-1.170.000,00	-1.094.188,62	
419000	Sonstige Einrichtungen und Maßnahme n									
Operative Gebarung										
2/419000/828000	Transfers von Ländern, Landesfonds und Landeskammern	2116	3116		187.000,00	17.895,00		187.000,00	17.895,00	
2/419000/861190	Transfers von Ländern, Landesfonds und Landeskammern	2121	3121	128.600,00			128.600,00			
SU 21 / 31	Summe Erträge / Einzahlungen operative Gebarung			128.600,00	187.000,00	17.895,00	128.600,00	187.000,00	17.895,00	
1/419000/751130	Transfers an Länder - Sozial- und Pflegeleistungsumlage § 2 StSPLFG	2231	3231	26	1.254.700,00	1.203.900,00	1.063.569,96	1.254.700,00	1.203.900,00	1.063.569,96
1/419000/751140	Transfers an Länder - Tagesbetreuungsumlage § 3 StSPLFG	2231	3231	26	3.800,00	2.700,00	3.413,04	3.800,00	2.700,00	3.413,04
1/419000/751150	Transfers an Länder - Schulassistentenzumlage § 4 StSPLFG	2231	3231	26		43.900,00	8.580,84		43.900,00	8.580,84
1/419000/751159	Transfers an Länder, Landesfonds und Landeskammern	2231	3231		60.700,00			60.700,00		
1/419000/751160	Transfers an Länder - Kostenbeitrag gem. § 8 Abs. 5 und 6 StSPLFG	2231	3231	26			10.799,28			10.799,28
1/419000/752240	Transfers an Gemeinden, Gemeindeverbände (ohne marktbestimmte Tätigkeit) und Gemeindefonds	2231	3231	26			118,50			118,50
1/419000/752250	Transfers an Gemeinden, Gemeindeverbände (ohne marktbestimmte Tätigkeit) - Pflegeverbände	2231	3231		1.800,00	2.100,00	1.737,92	1.800,00	2.100,00	1.737,92
1/419000/755000	Transfers an Unternehmen (ohne Finanzunternehmen) und andere	2233	3233		106.000,00	104.400,00	23.864,08	106.000,00	104.400,00	23.864,08
SU 22 / 32	Summe Aufwendungen / Auszahlungen operative Gebarung				1.427.000,00	1.357.000,00	1.112.083,62	1.427.000,00	1.357.000,00	1.112.083,62
SA 0 / SA 1	(0) Nettoergebnis (21 - 22) / (1) Geldfluss operative Gebarung (31 – 32)				-1.298.400,00	-1.170.000,00	-1.094.188,62	-1.298.400,00	-1.170.000,00	-1.094.188,62
SA01	Saldo (01) Haushaltsrücklagen (230 - 240)				0,00	0,00	0,00	0,00	0,00	0,00
SA00	Saldo (00) Nettoergebnis nach Haushaltsrücklagen (Saldo 0 + Saldo 01)				-1.298.400,00	-1.170.000,00	-1.094.188,62			
Investive Gebarung										
SU 33	Summe Einzahlungen investive Gebarung						0,00	0,00	0,00	
SU 34	Summe Auszahlungen investive Gebarung						0,00	0,00	0,00	

		MVAG	VC QU	Ergebnisvoranschlag			Finanzierungsvoranschlag		
		EH	FH	VA 2026	VA 2025	RA 2024	VA 2026	VA 2025	RA 2024
SA2	Saldo (2) Geldfluss aus der Investiven Gebarung (33 – 34)						0,00	0,00	0,00
SA3	Saldo (3) Nettofinanzierungssaldo (Saldo 1 + Saldo 2)						-1.298.400,00	-1.170.000,00	-1.094.188,62
Finanzierungstätigkeit									
SU 35	Summe Einzahlungen aus der Finanzierungstätigkeit						0,00	0,00	0,00
SU 36	Summe Auszahlungen aus der Finanzierungstätigkeit						0,00	0,00	0,00
SA4	Saldo (4) Geldfluss aus der Finanzierungstätigkeit (35 – 36)						0,00	0,00	0,00
SA5	Saldo (5) Geldfluss aus der voranschlagswirksamen Gebarung (Saldo 3 + Saldo 4)						-1.298.400,00	-1.170.000,00	-1.094.188,62
42 Freie Wohlfahrt									
SA 0 / SA 1	(0) Nettoergebnis (21 - 22) / (1) Geldfluss operative Gebarung (31 – 32)			-133.000,00	-104.000,00	-80.393,54	-133.000,00	-104.000,00	-80.393,54
SA00	Saldo (00) Nettoergebnis nach Haushaltsrücklagen (Saldo 0 + Saldo 01)			-133.000,00	-104.000,00	-104.000,00			
SA2	Saldo (2) Geldfluss aus der Investiven Gebarung (33 – 34)						0,00	0,00	0,00
SA3	Saldo (3) Nettofinanzierungssaldo (Saldo 1 + Saldo 2)						-133.000,00	-104.000,00	-80.393,54
SA4	Saldo (4) Geldfluss aus der Finanzierungstätigkeit (35 – 36)						0,00	0,00	0,00
SA5	Saldo (5) Geldfluss aus der voranschlagswirksamen Gebarung (Saldo 3 + Saldo 4)						-133.000,00	-104.000,00	-80.393,54
429 Sonstige Einrichtungen und Maßnahmen									
SA 0 / SA 1	(0) Nettoergebnis (21 - 22) / (1) Geldfluss operative Gebarung (31 – 32)			-133.000,00	-104.000,00	-80.393,54	-133.000,00	-104.000,00	-80.393,54
SA00	Saldo (00) Nettoergebnis nach Haushaltsrücklagen (Saldo 0 + Saldo 01)			-133.000,00	-104.000,00	-104.000,00			
SA2	Saldo (2) Geldfluss aus der Investiven Gebarung (33 – 34)						0,00	0,00	0,00
SA3	Saldo (3) Nettofinanzierungssaldo (Saldo 1 + Saldo 2)						-133.000,00	-104.000,00	-80.393,54
SA4	Saldo (4) Geldfluss aus der Finanzierungstätigkeit (35 – 36)						0,00	0,00	0,00
SA5	Saldo (5) Geldfluss aus der voranschlagswirksamen Gebarung (Saldo 3 + Saldo 4)						-133.000,00	-104.000,00	-80.393,54
429000 Sonstige Einrichtungen und Maßnahmen									
Operative Gebarung									
SU 21 / 31	Summe Erträge / Einzahlungen operative Gebarung			0,00	0,00	0,00	0,00	0,00	0,00
1/429000/755120	Transfers an Unternehmen Pflegebeitrag 2233 3233 (ohne Finanzunternehmen) und andere			133.000,00	104.000,00	80.393,54	133.000,00	104.000,00	80.393,54
SU 22 / 32	Summe Aufwendungen / Auszahlungen operative Gebarung			133.000,00	104.000,00	80.393,54	133.000,00	104.000,00	80.393,54
SA 0 / SA 1	(0) Nettoergebnis (21 - 22) / (1) Geldfluss operative Gebarung (31 – 32)			-133.000,00	-104.000,00	-80.393,54	-133.000,00	-104.000,00	-80.393,54
SA01	Saldo (01) Haushaltsrücklagen (230 - 240)			0,00	0,00	0,00	0,00	0,00	0,00
SA00	Saldo (00) Nettoergebnis nach Haushaltsrücklagen (Saldo 0 + Saldo 01)			-133.000,00	-104.000,00	-80.393,54			
Investive Gebarung									
SU 33	Summe Einzahlungen investive Gebarung						0,00	0,00	0,00
SU 34	Summe Auszahlungen investive Gebarung						0,00	0,00	0,00
SA2	Saldo (2) Geldfluss aus der Investiven Gebarung (33 – 34)						0,00	0,00	0,00
SA3	Saldo (3) Nettofinanzierungssaldo (Saldo 1 + Saldo 2)						-133.000,00	-104.000,00	-80.393,54
Finanzierungstätigkeit									

		MVAG VC QU			Ergebnisvoranschlag			Finanzierungsvoranschlag		
		EH	FH		VA 2026	VA 2025	RA 2024	VA 2026	VA 2025	RA 2024
SU 35	Summe Einzahlungen aus der Finanzierungstätigkeit							0,00	0,00	0,00
SU 36	Summe Auszahlungen aus der Finanzierungstätigkeit							0,00	0,00	0,00
SA4	Saldo (4) Geldfluss aus der Finanzierungstätigkeit (35 – 36)							0,00	0,00	0,00
SA5	Saldo (5) Geldfluss aus der voranschlagswirksamen Gebarung (Saldo 3 + Saldo 4)							-133.000,00	-104.000,00	-80.393,54
43	Jugendwohlfahrt									
SA 0 / SA 1	(0) Nettoergebnis (21 - 22) / (1) Geldfluss operative Gebarung (31 – 32)				-1.000,00	-1.200,00	-1.115,82	-1.000,00	-1.200,00	-1.115,82
SA00	Saldo (00) Nettoergebnis nach Haushaltsrücklagen (Saldo 0 + Saldo 01)				-1.000,00	-1.200,00	-1.200,00			
SA2	Saldo (2) Geldfluss aus der Investiven Gebarung (33 – 34)							0,00	0,00	0,00
SA3	Saldo (3) Nettofinanzierungssaldo (Saldo 1 + Saldo 2)							-1.000,00	-1.200,00	-1.115,82
SA4	Saldo (4) Geldfluss aus der Finanzierungstätigkeit (35 – 36)							0,00	0,00	0,00
SA5	Saldo (5) Geldfluss aus der voranschlagswirksamen Gebarung (Saldo 3 + Saldo 4)							-1.000,00	-1.200,00	-1.115,82
439	Sonstige Einrichtungen und Maßnahmen									
SA 0 / SA 1	(0) Nettoergebnis (21 - 22) / (1) Geldfluss operative Gebarung (31 – 32)				-1.000,00	-1.200,00	-1.115,82	-1.000,00	-1.200,00	-1.115,82
SA00	Saldo (00) Nettoergebnis nach Haushaltsrücklagen (Saldo 0 + Saldo 01)				-1.000,00	-1.200,00	-1.200,00			
SA2	Saldo (2) Geldfluss aus der Investiven Gebarung (33 – 34)							0,00	0,00	0,00
SA3	Saldo (3) Nettofinanzierungssaldo (Saldo 1 + Saldo 2)							-1.000,00	-1.200,00	-1.115,82
SA4	Saldo (4) Geldfluss aus der Finanzierungstätigkeit (35 – 36)							0,00	0,00	0,00
SA5	Saldo (5) Geldfluss aus der voranschlagswirksamen Gebarung (Saldo 3 + Saldo 4)							-1.000,00	-1.200,00	-1.115,82
439000	Sonstige Einrichtungen und Maßnahme n									
Operative Gebarung										
SU 21 / 31	Summe Erträge / Einzahlungen operative Gebarung				0,00	0,00	0,00	0,00	0,00	0,00
1/439000/768000	Sonstige laufende Transferzahlungen	2234	3234	27	1.000,00	900,00	1.115,82	1.000,00	900,00	1.115,82
1/439000/768100	Sonstige laufende Transferzahlungen	2234	3234	27		300,00			300,00	
SU 22 / 32	Summe Aufwendungen / Auszahlungen operative Gebarung				1.000,00	1.200,00	1.115,82	1.000,00	1.200,00	1.115,82
SA 0 / SA 1	(0) Nettoergebnis (21 - 22) / (1) Geldfluss operative Gebarung (31 – 32)				-1.000,00	-1.200,00	-1.115,82	-1.000,00	-1.200,00	-1.115,82
SA01	Saldo (01) Haushaltsrücklagen (230 - 240)				0,00	0,00	0,00	0,00	0,00	0,00
SA00	Saldo (00) Nettoergebnis nach Haushaltsrücklagen (Saldo 0 + Saldo 01)				-1.000,00	-1.200,00	-1.115,82			
Investive Gebarung										
SU 33	Summe Einzahlungen investive Gebarung							0,00	0,00	0,00
SU 34	Summe Auszahlungen investive Gebarung							0,00	0,00	0,00
SA2	Saldo (2) Geldfluss aus der Investiven Gebarung (33 – 34)							0,00	0,00	0,00
SA3	Saldo (3) Nettofinanzierungssaldo (Saldo 1 + Saldo 2)							-1.000,00	-1.200,00	-1.115,82
Finanzierungstätigkeit										
SU 35	Summe Einzahlungen aus der Finanzierungstätigkeit							0,00	0,00	0,00
SU 36	Summe Auszahlungen aus der Finanzierungstätigkeit							0,00	0,00	0,00
SA4	Saldo (4) Geldfluss aus der Finanzierungstätigkeit (35 – 36)							0,00	0,00	0,00

		MVAG		VC QU		Ergebnisvoranschlag			Finanzierungsvoranschlag		
		EH	FH			VA 2026	VA 2025	RA 2024	VA 2026	VA 2025	RA 2024
SA5	Saldo (5) Geldfluss aus der voranschlagswirksamen Gebarung (Saldo 3 + Saldo 4)								-1.000,00	-1.200,00	-1.115,82
45	Sozialpolitische Maßnahmen										
SA 0 / SA 1	(0) Nettoergebnis (21 - 22) / (1) Geldfluss operative Gebarung (31 – 32)					-9.000,00	0,00	0,00	0,00	0,00	0,00
SA00	Saldo (00) Nettoergebnis nach Haushaltsrücklagen (Saldo 0 + Saldo 01)					-9.000,00	0,00	0,00			
SA2	Saldo (2) Geldfluss aus der Investiven Gebarung (33 – 34)								-9.000,00	0,00	0,00
SA3	Saldo (3) Nettofinanzierungssaldo (Saldo 1 + Saldo 2)								-9.000,00	0,00	0,00
SA4	Saldo (4) Geldfluss aus der Finanzierungstätigkeit (35 – 36)								0,00	0,00	0,00
SA5	Saldo (5) Geldfluss aus der voranschlagswirksamen Gebarung (Saldo 3 + Saldo 4)								-9.000,00	0,00	0,00
459	Sonstige Maßnahmen										
SA 0 / SA 1	(0) Nettoergebnis (21 - 22) / (1) Geldfluss operative Gebarung (31 – 32)					-9.000,00	0,00	0,00	0,00	0,00	0,00
SA00	Saldo (00) Nettoergebnis nach Haushaltsrücklagen (Saldo 0 + Saldo 01)					-9.000,00	0,00	0,00			
SA2	Saldo (2) Geldfluss aus der Investiven Gebarung (33 – 34)								-9.000,00	0,00	0,00
SA3	Saldo (3) Nettofinanzierungssaldo (Saldo 1 + Saldo 2)								-9.000,00	0,00	0,00
SA4	Saldo (4) Geldfluss aus der Finanzierungstätigkeit (35 – 36)								0,00	0,00	0,00
SA5	Saldo (5) Geldfluss aus der voranschlagswirksamen Gebarung (Saldo 3 + Saldo 4)								-9.000,00	0,00	0,00
459000	Sonstige Maßnahmen										
Operative Gebarung											
SU 21 / 31	Summe Erträge / Einzahlungen operative Gebarung					0,00	0,00	0,00	0,00	0,00	0,00
1/459000/778000	Kapitaltransfers an private Haushalte 2234					9.000,00					
SU 22 / 32	Summe Aufwendungen / Auszahlungen operative Gebarung					9.000,00	0,00	0,00	0,00	0,00	0,00
SA 0 / SA 1	(0) Nettoergebnis (21 - 22) / (1) Geldfluss operative Gebarung (31 – 32)					-9.000,00	0,00	0,00	0,00	0,00	0,00
SA01	Saldo (01) Haushaltsrücklagen (230 - 240)					0,00	0,00	0,00	0,00	0,00	0,00
SA00	Saldo (00) Nettoergebnis nach Haushaltsrücklagen (Saldo 0 + Saldo 01)					-9.000,00	0,00	0,00			
Investive Gebarung											
SU 33	Summe Einzahlungen investive Gebarung								0,00	0,00	0,00
1/459000/778000	Kapitaltransfers an private Haushalte 3434								9.000,00		
SU 34	Summe Auszahlungen investive Gebarung								9.000,00	0,00	0,00
SA2	Saldo (2) Geldfluss aus der Investiven Gebarung (33 – 34)								-9.000,00	0,00	0,00
SA3	Saldo (3) Nettofinanzierungssaldo (Saldo 1 + Saldo 2)								-9.000,00	0,00	0,00
Finanzierungstätigkeit											
SU 35	Summe Einzahlungen aus der Finanzierungstätigkeit								0,00	0,00	0,00
SU 36	Summe Auszahlungen aus der Finanzierungstätigkeit								0,00	0,00	0,00
SA4	Saldo (4) Geldfluss aus der Finanzierungstätigkeit (35 – 36)								0,00	0,00	0,00
SA5	Saldo (5) Geldfluss aus der voranschlagswirksamen Gebarung (Saldo 3 + Saldo 4)								-9.000,00	0,00	0,00

		MVAG	VC QU	Ergebnisvoranschlag			Finanzierungsvoranschlag		
		EH	FH	VA 2026	VA 2025	RA 2024	VA 2026	VA 2025	RA 2024
48	Wohnbauförderung								
SA 0 / SA 1	(0) Nettoergebnis (21 - 22) / (1) Geldfluss operative Gebarung (31 – 32)			0,00	-2.100,00	-2.100,00	0,00	0,00	0,00
SA00	Saldo (00) Nettoergebnis nach Haushaltsrücklagen (Saldo 0 + Saldo 01)			0,00	-2.100,00	-2.100,00			
SA2	Saldo (2) Geldfluss aus der Investiven Gebarung (33 – 34)						0,00	-2.100,00	-2.100,00
SA3	Saldo (3) Nettofinanzierungssaldo (Saldo 1 + Saldo 2)						0,00	-2.100,00	-2.100,00
SA4	Saldo (4) Geldfluss aus der Finanzierungstätigkeit (35 – 36)						0,00	0,00	0,00
SA5	Saldo (5) Geldfluss aus der voranschlagswirksamen Gebarung (Saldo 3 + Saldo 4)						0,00	-2.100,00	-2.100,00
480	Allgemeine Wohnbauförderung								
SA 0 / SA 1	(0) Nettoergebnis (21 - 22) / (1) Geldfluss operative Gebarung (31 – 32)			0,00	-2.100,00	-2.100,00	0,00	0,00	0,00
SA00	Saldo (00) Nettoergebnis nach Haushaltsrücklagen (Saldo 0 + Saldo 01)			0,00	-2.100,00	-2.100,00			
SA2	Saldo (2) Geldfluss aus der Investiven Gebarung (33 – 34)						0,00	-2.100,00	-2.100,00
SA3	Saldo (3) Nettofinanzierungssaldo (Saldo 1 + Saldo 2)						0,00	-2.100,00	-2.100,00
SA4	Saldo (4) Geldfluss aus der Finanzierungstätigkeit (35 – 36)						0,00	0,00	0,00
SA5	Saldo (5) Geldfluss aus der voranschlagswirksamen Gebarung (Saldo 3 + Saldo 4)						0,00	-2.100,00	-2.100,00
480000	Allgemeine Wohnbauförderung								
Operative Gebarung									
SU 21 / 31	Summe Erträge / Einzahlungen operative Gebarung			0,00	0,00	0,00	0,00	0,00	0,00
1/480000/778000	Kapitaltransferzahlungen an private	2234	44		2.100,00	2.100,00			
SU 22 / 32	Summe Aufwendungen / Auszahlungen operative Gebarung			0,00	2.100,00	2.100,00	0,00	0,00	0,00
SA 0 / SA 1	(0) Nettoergebnis (21 - 22) / (1) Geldfluss operative Gebarung (31 – 32)			0,00	-2.100,00	-2.100,00	0,00	0,00	0,00
SA01	Saldo (01) Haushaltsrücklagen (230 - 240)			0,00	0,00	0,00	0,00	0,00	0,00
SA00	Saldo (00) Nettoergebnis nach Haushaltsrücklagen (Saldo 0 + Saldo 01)			0,00	-2.100,00	-2.100,00			
Investive Gebarung									
SU 33	Summe Einzahlungen investive Gebarung						0,00	0,00	0,00
1/480000/778000	Kapitaltransferzahlungen an private	3434	44					2.100,00	2.100,00
SU 34	Summe Auszahlungen investive Gebarung						0,00	2.100,00	2.100,00
SA2	Saldo (2) Geldfluss aus der Investiven Gebarung (33 – 34)						0,00	-2.100,00	-2.100,00
SA3	Saldo (3) Nettofinanzierungssaldo (Saldo 1 + Saldo 2)						0,00	-2.100,00	-2.100,00
Finanzierungstätigkeit									
SU 35	Summe Einzahlungen aus der Finanzierungstätigkeit						0,00	0,00	0,00
SU 36	Summe Auszahlungen aus der Finanzierungstätigkeit						0,00	0,00	0,00
SA4	Saldo (4) Geldfluss aus der Finanzierungstätigkeit (35 – 36)						0,00	0,00	0,00
SA5	Saldo (5) Geldfluss aus der voranschlagswirksamen Gebarung (Saldo 3 + Saldo 4)						0,00	-2.100,00	-2.100,00

		MVAG	VC QU	Ergebnisvoranschlag			Finanzierungsvoranschlag		
		EH	FH	VA 2026	VA 2025	RA 2024	VA 2026	VA 2025	RA 2024
5 Gesundheit									
SA 0 / SA 1	(0) Nettoergebnis (21 - 22) / (1) Geldfluss operative Gebarung (31 – 32)			-51.000,00	-94.600,00	-98.091,11	-51.000,00	-71.600,00	-69.304,51
SA00	Saldo (00) Nettoergebnis nach Haushaltsrücklagen (Saldo 0 + Saldo 01)			-51.000,00	-94.600,00	-94.600,00			
SA2	Saldo (2) Geldfluss aus der Investiven Gebarung (33 – 34)						0,00	-23.000,00	-28.786,60
SA3	Saldo (3) Nettofinanzierungssaldo (Saldo 1 + Saldo 2)						-51.000,00	-94.600,00	-98.091,11
SA4	Saldo (4) Geldfluss aus der Finanzierungstätigkeit (35 – 36)						0,00	0,00	0,00
SA5	Saldo (5) Geldfluss aus der voranschlagswirksamen Gebarung (Saldo 3 + Saldo 4)						-51.000,00	-94.600,00	-98.091,11
51 Gesundheitsdienst									
SA 0 / SA 1	(0) Nettoergebnis (21 - 22) / (1) Geldfluss operative Gebarung (31 – 32)			0,00	0,00	0,00	0,00	0,00	0,00
SA00	Saldo (00) Nettoergebnis nach Haushaltsrücklagen (Saldo 0 + Saldo 01)			0,00	0,00	0,00			
SA2	Saldo (2) Geldfluss aus der Investiven Gebarung (33 – 34)						0,00	0,00	0,00
SA3	Saldo (3) Nettofinanzierungssaldo (Saldo 1 + Saldo 2)						0,00	0,00	0,00
SA4	Saldo (4) Geldfluss aus der Finanzierungstätigkeit (35 – 36)						0,00	0,00	0,00
SA5	Saldo (5) Geldfluss aus der voranschlagswirksamen Gebarung (Saldo 3 + Saldo 4)						0,00	0,00	0,00
510 Medizinische Bereichsversorgung									
SA 0 / SA 1	(0) Nettoergebnis (21 - 22) / (1) Geldfluss operative Gebarung (31 – 32)			0,00	0,00	0,00	0,00	0,00	0,00
SA00	Saldo (00) Nettoergebnis nach Haushaltsrücklagen (Saldo 0 + Saldo 01)			0,00	0,00	0,00			
SA2	Saldo (2) Geldfluss aus der Investiven Gebarung (33 – 34)						0,00	0,00	0,00
SA3	Saldo (3) Nettofinanzierungssaldo (Saldo 1 + Saldo 2)						0,00	0,00	0,00
SA4	Saldo (4) Geldfluss aus der Finanzierungstätigkeit (35 – 36)						0,00	0,00	0,00
SA5	Saldo (5) Geldfluss aus der voranschlagswirksamen Gebarung (Saldo 3 + Saldo 4)						0,00	0,00	0,00
510000 Medizinische Bereichsversorgung									
Operative Gebarung									
2/510000/861110	Transfers von Ländern, Landesfonds und Landeskammern	2121	3121		95.000,00			95.000,00	
SU 21 / 31	Summe Erträge / Einzahlungen operative Gebarung			0,00	95.000,00	0,00	0,00	95.000,00	0,00
1/510000/755000	Transfers an Unternehmen (ohne Finanzunternehmen) und andere	2233	3233		95.000,00			95.000,00	
SU 22 / 32	Summe Aufwendungen / Auszahlungen operative Gebarung			0,00	95.000,00	0,00	0,00	95.000,00	0,00
SA 0 / SA 1	(0) Nettoergebnis (21 - 22) / (1) Geldfluss operative Gebarung (31 – 32)			0,00	0,00	0,00	0,00	0,00	0,00
SA01	Saldo (01) Haushaltsrücklagen (230 - 240)			0,00	0,00	0,00	0,00	0,00	0,00
SA00	Saldo (00) Nettoergebnis nach Haushaltsrücklagen (Saldo 0 + Saldo 01)			0,00	0,00	0,00			
Investive Gebarung									
SU 33	Summe Einzahlungen investive Gebarung						0,00	0,00	0,00
SU 34	Summe Auszahlungen investive Gebarung						0,00	0,00	0,00
SA2	Saldo (2) Geldfluss aus der Investiven Gebarung (33 – 34)						0,00	0,00	0,00
SA3	Saldo (3) Nettofinanzierungssaldo (Saldo 1 + Saldo 2)						0,00	0,00	0,00

		MVAG	VC QU	Ergebnisvoranschlag			Finanzierungsvoranschlag		
		EH	FH	VA 2026	VA 2025	RA 2024	VA 2026	VA 2025	RA 2024
Finanzierungstätigkeit									
SU 35	Summe Einzahlungen aus der Finanzierungstätigkeit						0,00	0,00	0,00
SU 36	Summe Auszahlungen aus der Finanzierungstätigkeit						0,00	0,00	0,00
SA4	Saldo (4) Geldfluss aus der Finanzierungstätigkeit (35 – 36)						0,00	0,00	0,00
SA5	Saldo (5) Geldfluss aus der voranschlagswirksamen Gebarung (Saldo 3 + Saldo 4)						0,00	0,00	0,00
52 Umweltschutz									
SA 0 / SA 1	(0) Nettoergebnis (21 - 22) / (1) Geldfluss operative Gebarung (31 – 32)			-14.600,00	-58.200,00	-70.848,11	-14.600,00	-35.200,00	-42.061,51
SA00	Saldo (00) Nettoergebnis nach Haushaltsrücklagen (Saldo 0 + Saldo 01)			-14.600,00	-58.200,00	-58.200,00			
SA2	Saldo (2) Geldfluss aus der Investiven Gebarung (33 – 34)						0,00	-23.000,00	-28.786,60
SA3	Saldo (3) Nettofinanzierungssaldo (Saldo 1 + Saldo 2)						-14.600,00	-58.200,00	-70.848,11
SA4	Saldo (4) Geldfluss aus der Finanzierungstätigkeit (35 – 36)						0,00	0,00	0,00
SA5	Saldo (5) Geldfluss aus der voranschlagswirksamen Gebarung (Saldo 3 + Saldo 4)						-14.600,00	-58.200,00	-70.848,11
520 Natur- und Landschaftsschutz									
SA 0 / SA 1	(0) Nettoergebnis (21 - 22) / (1) Geldfluss operative Gebarung (31 – 32)			0,00	-1.000,00	0,00	0,00	-1.000,00	0,00
SA00	Saldo (00) Nettoergebnis nach Haushaltsrücklagen (Saldo 0 + Saldo 01)			0,00	-1.000,00	-1.000,00			
SA2	Saldo (2) Geldfluss aus der Investiven Gebarung (33 – 34)						0,00	0,00	0,00
SA3	Saldo (3) Nettofinanzierungssaldo (Saldo 1 + Saldo 2)						0,00	-1.000,00	0,00
SA4	Saldo (4) Geldfluss aus der Finanzierungstätigkeit (35 – 36)						0,00	0,00	0,00
SA5	Saldo (5) Geldfluss aus der voranschlagswirksamen Gebarung (Saldo 3 + Saldo 4)						0,00	-1.000,00	0,00
520000 Natur- und Landschaftsschutz									
Operative Gebarung									
SU 21 / 31	Summe Erträge / Einzahlungen operative Gebarung			0,00	0,00	0,00	0,00	0,00	0,00
1/520000/728000	Entgelte für sonstige Leistungen	2225	3225		1.000,00			1.000,00	
SU 22 / 32	Summe Aufwendungen / Auszahlungen operative Gebarung			0,00	1.000,00	0,00	0,00	1.000,00	0,00
SA 0 / SA 1	(0) Nettoergebnis (21 - 22) / (1) Geldfluss operative Gebarung (31 – 32)			0,00	-1.000,00	0,00	0,00	-1.000,00	0,00
SA01	Saldo (01) Haushaltsrücklagen (230 - 240)			0,00	0,00	0,00	0,00	0,00	0,00
SA00	Saldo (00) Nettoergebnis nach Haushaltsrücklagen (Saldo 0 + Saldo 01)			0,00	-1.000,00	0,00			
Investive Gebarung									
SU 33	Summe Einzahlungen investive Gebarung						0,00	0,00	0,00
SU 34	Summe Auszahlungen investive Gebarung						0,00	0,00	0,00
SA2	Saldo (2) Geldfluss aus der Investiven Gebarung (33 – 34)						0,00	0,00	0,00
SA3	Saldo (3) Nettofinanzierungssaldo (Saldo 1 + Saldo 2)						0,00	-1.000,00	0,00
Finanzierungstätigkeit									
SU 35	Summe Einzahlungen aus der Finanzierungstätigkeit						0,00	0,00	0,00
SU 36	Summe Auszahlungen aus der Finanzierungstätigkeit						0,00	0,00	0,00

		MVAG		VC QU	Ergebnisvoranschlag			Finanzierungsvoranschlag		
		EH	FH		VA 2026	VA 2025	RA 2024	VA 2026	VA 2025	RA 2024
SA4	Saldo (4) Geldfluss aus der Finanzierungstätigkeit (35 – 36)							0,00	0,00	0,00
SA5	Saldo (5) Geldfluss aus der voranschlagswirksamen Gebarung (Saldo 3 + Saldo 4)							0,00	-1.000,00	0,00

		MVAG VC QU			Ergebnisvoranschlag			Finanzierungsvoranschlag		
		EH	FH		VA 2026	VA 2025	RA 2024	VA 2026	VA 2025	RA 2024
522	Reinhaltung der Luft									
SA 0 / SA 1	(0) Nettoergebnis (21 - 22) / (1) Geldfluss operative Gebarung (31 – 32)				400,00	-20.500,00	-28.474,89	400,00	2.500,00	311,71
SA00	Saldo (00) Nettoergebnis nach Haushaltsrücklagen (Saldo 0 + Saldo 01)				400,00	-20.500,00	-20.500,00			
SA2	Saldo (2) Geldfluss aus der Investiven Gebarung (33 – 34)							0,00	-23.000,00	-28.786,60
SA3	Saldo (3) Nettofinanzierungssaldo (Saldo 1 + Saldo 2)							400,00	-20.500,00	-28.474,89
SA4	Saldo (4) Geldfluss aus der Finanzierungstätigkeit (35 – 36)							0,00	0,00	0,00
SA5	Saldo (5) Geldfluss aus der voranschlagswirksamen Gebarung (Saldo 3 + Saldo 4)							400,00	-20.500,00	-28.474,89
522000	Reinhaltung der Luft									
Operative Gebarung										
2/522000/810000	Nebenerlöse-Zugkarte	2114	3114	13	4.000,00	6.000,00	3.575,00	4.000,00	6.000,00	3.575,00
SU 21 / 31	Summe Erträge / Einzahlungen operative Gebarung				4.000,00	6.000,00	3.575,00	4.000,00	6.000,00	3.575,00
1/522000/726000	Mitgliedsbeiträge an Institutionen	2225	3225	24	1.000,00	1.000,00	928,05	1.000,00	1.000,00	928,05
1/522000/728000	Entgelte für sonstige Leistungen Zugticket	2225	3225	24	2.600,00	2.500,00	2.335,24	2.600,00	2.500,00	2.335,24
1/522000/778000	Kapitaltrans an private Haushalte	2234		44		23.000,00	28.786,60			
SU 22 / 32	Summe Aufwendungen / Auszahlungen operative Gebarung				3.600,00	26.500,00	32.049,89	3.600,00	3.500,00	3.263,29
SA 0 / SA 1	(0) Nettoergebnis (21 - 22) / (1) Geldfluss operative Gebarung (31 – 32)				400,00	-20.500,00	-28.474,89	400,00	2.500,00	311,71
SA01	Saldo (01) Haushaltsrücklagen (230 - 240)				0,00	0,00	0,00	0,00	0,00	0,00
SA00	Saldo (00) Nettoergebnis nach Haushaltsrücklagen (Saldo 0 + Saldo 01)				400,00	-20.500,00	-28.474,89			
Investive Gebarung										
SU 33	Summe Einzahlungen investive Gebarung							0,00	0,00	0,00
1/522000/778000	Kapitaltrans an private Haushalte		3434	44					23.000,00	28.786,60
SU 34	Summe Auszahlungen investive Gebarung							0,00	23.000,00	28.786,60
SA2	Saldo (2) Geldfluss aus der Investiven Gebarung (33 – 34)							0,00	-23.000,00	-28.786,60
SA3	Saldo (3) Nettofinanzierungssaldo (Saldo 1 + Saldo 2)							400,00	-20.500,00	-28.474,89
Finanzierungstätigkeit										
SU 35	Summe Einzahlungen aus der Finanzierungstätigkeit							0,00	0,00	0,00
SU 36	Summe Auszahlungen aus der Finanzierungstätigkeit							0,00	0,00	0,00
SA4	Saldo (4) Geldfluss aus der Finanzierungstätigkeit (35 – 36)							0,00	0,00	0,00
SA5	Saldo (5) Geldfluss aus der voranschlagswirksamen Gebarung (Saldo 3 + Saldo 4)							400,00	-20.500,00	-28.474,89

		MVAG	VC QU	Ergebnisvoranschlag			Finanzierungsvoranschlag			
		EH	FH	VA 2026	VA 2025	RA 2024	VA 2026	VA 2025	RA 2024	
528	Tierkörperbeseitigung									
SA 0 / SA 1	(0) Nettoergebnis (21 - 22) / (1) Geldfluss operative Gebarung (31 – 32)			-15.000,00	-36.700,00	-42.373,22	-15.000,00	-36.700,00	-42.373,22	
SA00	Saldo (00) Nettoergebnis nach Haushaltsrücklagen (Saldo 0 + Saldo 01)			-15.000,00	-36.700,00	-36.700,00				
SA2	Saldo (2) Geldfluss aus der Investiven Gebarung (33 – 34)						0,00	0,00	0,00	
SA3	Saldo (3) Nettofinanzierungssaldo (Saldo 1 + Saldo 2)						-15.000,00	-36.700,00	-42.373,22	
SA4	Saldo (4) Geldfluss aus der Finanzierungstätigkeit (35 – 36)						0,00	0,00	0,00	
SA5	Saldo (5) Geldfluss aus der voranschlagswirksamen Gebarung (Saldo 3 + Saldo 4)						-15.000,00	-36.700,00	-42.373,22	
528000	Tierkörperbeseitigung									
Operative Gebarung										
2/528000/828000	Rückersätze von Ausgaben	2116	3116	18	10.000,00	10.000,00	147,28	10.000,00	10.000,00	147,28
SU 21 / 31	Summe Erträge / Einzahlungen operative Gebarung				10.000,00	10.000,00	147,28	10.000,00	10.000,00	147,28
1/528000/728000	Entgelte für sonstige Leistungen	2225	3225	24	25.000,00	46.700,00	42.520,50	25.000,00	46.700,00	42.520,50
SU 22 / 32	Summe Aufwendungen / Auszahlungen operative Gebarung				25.000,00	46.700,00	42.520,50	25.000,00	46.700,00	42.520,50
SA 0 / SA 1	(0) Nettoergebnis (21 - 22) / (1) Geldfluss operative Gebarung (31 – 32)				-15.000,00	-36.700,00	-42.373,22	-15.000,00	-36.700,00	-42.373,22
SA01	Saldo (01) Haushaltsrücklagen (230 - 240)				0,00	0,00	0,00	0,00	0,00	0,00
SA00	Saldo (00) Nettoergebnis nach Haushaltsrücklagen (Saldo 0 + Saldo 01)				-15.000,00	-36.700,00	-42.373,22			
Investive Gebarung										
SU 33	Summe Einzahlungen investive Gebarung						0,00	0,00	0,00	0,00
SU 34	Summe Auszahlungen investive Gebarung						0,00	0,00	0,00	0,00
SA2	Saldo (2) Geldfluss aus der Investiven Gebarung (33 – 34)						0,00	0,00	0,00	0,00
SA3	Saldo (3) Nettofinanzierungssaldo (Saldo 1 + Saldo 2)						-15.000,00	-36.700,00	-42.373,22	
Finanzierungstätigkeit										
SU 35	Summe Einzahlungen aus der Finanzierungstätigkeit						0,00	0,00	0,00	0,00
SU 36	Summe Auszahlungen aus der Finanzierungstätigkeit						0,00	0,00	0,00	0,00
SA4	Saldo (4) Geldfluss aus der Finanzierungstätigkeit (35 – 36)						0,00	0,00	0,00	0,00
SA5	Saldo (5) Geldfluss aus der voranschlagswirksamen Gebarung (Saldo 3 + Saldo 4)						-15.000,00	-36.700,00	-42.373,22	

		MVAG	VC QU	Ergebnisvoranschlag			Finanzierungsvoranschlag		
		EH	FH	VA 2026	VA 2025	RA 2024	VA 2026	VA 2025	RA 2024
53	Rettungs- und Warndienste								
SA 0 / SA 1	(0) Nettoergebnis (21 - 22) / (1) Geldfluss operative Gebarung (31 – 32)			-36.400,00	-36.400,00	-27.243,00	-36.400,00	-36.400,00	-27.243,00
SA00	Saldo (00) Nettoergebnis nach Haushaltsrücklagen (Saldo 0 + Saldo 01)			-36.400,00	-36.400,00	-36.400,00			
SA2	Saldo (2) Geldfluss aus der Investiven Gebarung (33 – 34)						0,00	0,00	0,00
SA3	Saldo (3) Nettofinanzierungssaldo (Saldo 1 + Saldo 2)						-36.400,00	-36.400,00	-27.243,00
SA4	Saldo (4) Geldfluss aus der Finanzierungstätigkeit (35 – 36)						0,00	0,00	0,00
SA5	Saldo (5) Geldfluss aus der voranschlagswirksamen Gebarung (Saldo 3 + Saldo 4)						-36.400,00	-36.400,00	-27.243,00
530	Rettungsdienste								
SA 0 / SA 1	(0) Nettoergebnis (21 - 22) / (1) Geldfluss operative Gebarung (31 – 32)			-36.400,00	-36.400,00	-27.243,00	-36.400,00	-36.400,00	-27.243,00
SA00	Saldo (00) Nettoergebnis nach Haushaltsrücklagen (Saldo 0 + Saldo 01)			-36.400,00	-36.400,00	-36.400,00			
SA2	Saldo (2) Geldfluss aus der Investiven Gebarung (33 – 34)						0,00	0,00	0,00
SA3	Saldo (3) Nettofinanzierungssaldo (Saldo 1 + Saldo 2)						-36.400,00	-36.400,00	-27.243,00
SA4	Saldo (4) Geldfluss aus der Finanzierungstätigkeit (35 – 36)						0,00	0,00	0,00
SA5	Saldo (5) Geldfluss aus der voranschlagswirksamen Gebarung (Saldo 3 + Saldo 4)						-36.400,00	-36.400,00	-27.243,00
530000	Rettungsdienste								
Operative Gebarung									
SU 21 / 31	Summe Erträge / Einzahlungen operative Gebarung			0,00	0,00	0,00	0,00	0,00	0,00
1/530000/757000	Laufende Transferzahlungen an priva 2234 3234 27			36.400,00	36.400,00	27.243,00	36.400,00	36.400,00	27.243,00
SU 22 / 32	Summe Aufwendungen / Auszahlungen operative Gebarung			36.400,00	36.400,00	27.243,00	36.400,00	36.400,00	27.243,00
SA 0 / SA 1	(0) Nettoergebnis (21 - 22) / (1) Geldfluss operative Gebarung (31 – 32)			-36.400,00	-36.400,00	-27.243,00	-36.400,00	-36.400,00	-27.243,00
SA01	Saldo (01) Haushaltsrücklagen (230 - 240)			0,00	0,00	0,00	0,00	0,00	0,00
SA00	Saldo (00) Nettoergebnis nach Haushaltsrücklagen (Saldo 0 + Saldo 01)			-36.400,00	-36.400,00	-27.243,00			
Investive Gebarung									
SU 33	Summe Einzahlungen investive Gebarung						0,00	0,00	0,00
SU 34	Summe Auszahlungen investive Gebarung						0,00	0,00	0,00
SA2	Saldo (2) Geldfluss aus der Investiven Gebarung (33 – 34)						0,00	0,00	0,00
SA3	Saldo (3) Nettofinanzierungssaldo (Saldo 1 + Saldo 2)						-36.400,00	-36.400,00	-27.243,00
Finanzierungstätigkeit									
SU 35	Summe Einzahlungen aus der Finanzierungstätigkeit						0,00	0,00	0,00
SU 36	Summe Auszahlungen aus der Finanzierungstätigkeit						0,00	0,00	0,00
SA4	Saldo (4) Geldfluss aus der Finanzierungstätigkeit (35 – 36)						0,00	0,00	0,00
SA5	Saldo (5) Geldfluss aus der voranschlagswirksamen Gebarung (Saldo 3 + Saldo 4)						-36.400,00	-36.400,00	-27.243,00

		MVAG	VC QU	Ergebnisvoranschlag			Finanzierungsvoranschlag		
		EH	FH	VA 2026	VA 2025	RA 2024	VA 2026	VA 2025	RA 2024
6 Straßen- und Wasserbau, Verkehr									
SA 0 / SA 1	(0) Nettoergebnis (21 - 22) / (1) Geldfluss operative Gebarung (31 – 32)			-782.200,00	-905.600,00	-892.222,55	-205.000,00	-88.800,00	-407.499,59
SA00	Saldo (00) Nettoergebnis nach Haushaltsrücklagen (Saldo 0 + Saldo 01)			-757.900,00	-1.294.300,00	-1.294.300,00			
SA2	Saldo (2) Geldfluss aus der Investiven Gebarung (33 – 34)						-118.400,00	-281.100,00	-495.591,85
SA3	Saldo (3) Nettofinanzierungssaldo (Saldo 1 + Saldo 2)						-323.400,00	-369.900,00	-903.091,44
SA4	Saldo (4) Geldfluss aus der Finanzierungstätigkeit (35 – 36)						-169.900,00	-159.900,00	353.431,95
SA5	Saldo (5) Geldfluss aus der voranschlagswirksamen Gebarung (Saldo 3 + Saldo 4)						-493.300,00	-529.800,00	-549.659,49
61 Straßenbau									
SA 0 / SA 1	(0) Nettoergebnis (21 - 22) / (1) Geldfluss operative Gebarung (31 – 32)			-821.900,00	-689.800,00	-889.700,53	-243.800,00	-138.400,00	-391.569,93
SA00	Saldo (00) Nettoergebnis nach Haushaltsrücklagen (Saldo 0 + Saldo 01)			-807.000,00	-1.087.900,00	-1.087.900,00			
SA2	Saldo (2) Geldfluss aus der Investiven Gebarung (33 – 34)						-142.300,00	-58.500,00	-538.596,33
SA3	Saldo (3) Nettofinanzierungssaldo (Saldo 1 + Saldo 2)						-386.100,00	-196.900,00	-930.166,26
SA4	Saldo (4) Geldfluss aus der Finanzierungstätigkeit (35 – 36)						-101.200,00	-92.200,00	172.270,70
SA5	Saldo (5) Geldfluss aus der voranschlagswirksamen Gebarung (Saldo 3 + Saldo 4)						-487.300,00	-289.100,00	-757.895,56
612 Gemeindestraßen									
SA 0 / SA 1	(0) Nettoergebnis (21 - 22) / (1) Geldfluss operative Gebarung (31 – 32)			-816.400,00	-682.100,00	-884.231,53	-243.800,00	-136.200,00	-391.569,93
SA00	Saldo (00) Nettoergebnis nach Haushaltsrücklagen (Saldo 0 + Saldo 01)			-803.800,00	-1.082.500,00	-1.082.500,00			
SA2	Saldo (2) Geldfluss aus der Investiven Gebarung (33 – 34)						-142.300,00	-58.500,00	-538.596,33
SA3	Saldo (3) Nettofinanzierungssaldo (Saldo 1 + Saldo 2)						-386.100,00	-194.700,00	-930.166,26
SA4	Saldo (4) Geldfluss aus der Finanzierungstätigkeit (35 – 36)						-101.200,00	-92.200,00	172.270,70
SA5	Saldo (5) Geldfluss aus der voranschlagswirksamen Gebarung (Saldo 3 + Saldo 4)						-487.300,00	-286.900,00	-757.895,56
612000 Gemeindestraßen									
Operative Gebarung									
2/612000/813000	Erträge aus der Auflösung von Investitionszuschüssen (Kapitaltransfers)	2127		16.600,00	10.000,00	7.745,22			
2/612000/816009	Kostenbeiträge (Kostenersätze) für sonstige Leistungen	2114	3114	13	31.400,00	27.900,00	38.136,92	31.400,00	38.136,92
2/612000/817000	Erträge aus der Auflösung von sonstigen Rückstellungen	2117				52,32			
2/612000/828000	Rückersätze von Ausgaben	2116	3116	18	500,00	500,00	125,00	500,00	125,00
2/612000/829000	Sonstige Einnahmen Bauarbeiter-Urla	2116	3116	18	40.000,00	14.800,00	71.695,49	40.000,00	71.695,49
2/612000/860000	Transfers von Bund, Bundesfonds und Bundeskammern	2121	3121	15	300,00	600,00	91,93	300,00	91,93
2/612000/868000	Laufende Transferzahlungen von priv	2124	3124	16	8.200,00	7.000,00	6.224,50	8.200,00	6.224,50
2/612000/891000	Sonstige Wertaufholungen / Bestandsvermehrungen am kurzfristigen und langfristigen Vermögen	2117				53.900,00			

		MVAG		VC QU	Ergebnisvoranschlag			Finanzierungsvoranschlag		
		EH	FH		VA 2026	VA 2025	RA 2024	VA 2026	VA 2025	RA 2024
2/612000/899000	Entnahmen aus Verrechnungsrücklagen zwischen operativer Gebarung und Projekten	2116				25.000,00	47.200,00			
SU 21 / 31	Summe Erträge / Einzahlungen operative Gebarung				97.000,00	85.800,00	225.171,38	80.400,00	50.800,00	116.273,84
1/612000/456000	Materialien (soweit nicht zugeordnete)	2221	3221	23	600,00	600,00	38,46	600,00	600,00	38,46
1/612000/511000	Geldbezüge der Vertragsbediensteten	2211	3211	20	187.900,00	183.200,00	206.867,83	187.900,00	183.200,00	206.867,83
1/612000/521110	Arbeiter ganzjährig beschäftigt NR	2211	3211	20	102.000,00	78.800,00	60.865,59	102.000,00	78.800,00	60.865,59
1/612000/565000	Mehrleistungsvergütungen	2211	3211	20	11.200,00	15.000,00	13.427,86	11.200,00	15.000,00	13.427,86
1/612000/580000	Dienstgeberbeiträge zum Ausgleichsfonds für Familienbeihilfen	2212	3212	20	11.100,00	10.200,00	10.399,23	11.100,00	10.200,00	10.399,23
1/612000/582000	Sonstige Dienstgeberbeiträge zur sozialen Sicherheit	2212	3212	20	59.200,00	55.800,00	91.412,11	59.200,00	55.800,00	91.412,11
1/612000/582100	Sonstige Dienstgeberbeiträge zur sozialen Sicherheit-Land Pension	2212	3212		30.000,00	28.100,00	17.853,12	30.000,00	28.100,00	17.853,12
1/612000/590000	Freiwillige Sozialleistungen	2212	3212	20			770,00			770,00
1/612000/592000	Dotierung von Rückstellungen für Jubiläumszuwendungen	2214			300,00	300,00	324,84			
1/612000/593000	Dotierung von Rückstellungen für nicht konsumierte Urlaube	2214					20.428,41			
1/612000/611000	Instandhaltung von Straßenbauten	2224	3224	24	70.000,00	70.000,00	86.174,27	70.000,00	70.000,00	86.174,27
1/612000/611001	Instandhaltung von Straßenbauten Hochwasserschäden	2224	3224	24	5.000,00		3.792,59	5.000,00		3.792,59
1/612000/611100	Instandhaltung von Straßenbauten Eisenbahnkreuzungen	2224	3224	24	16.500,00	16.800,00	15.533,78	16.500,00	16.800,00	15.533,78
1/612000/650015	Zinsen für Finanzschulden - Inland	2241	3241	25	500,00	900,00	1.451,42	500,00	900,00	1.451,42
1/612000/650018	Zinsen für Finanzschulden - Inland	2241	3241	25			93,84			93,84
1/612000/650020	Zinsen für Finanzschulden - Inland	2241	3241	25	1.200,00	2.100,00	5.878,34	1.200,00	2.100,00	5.878,34
1/612000/650021	Zinsen für Finanzschulden - Inland	2241	3241	25	1.000,00	1.700,00	2.659,20	1.000,00	1.700,00	2.659,20
1/612000/650022	Zinsen für Finanzschulden - Inland	2241	3241	25	1.400,00	3.200,00	4.253,07	1.400,00	3.200,00	4.253,07
1/612000/650023	Zinsen für Finanzschulden - Inland	2241	3241	25	1.000,00	1.600,00	2.638,07	1.000,00	1.600,00	2.638,07
1/612000/650024	Zinsen für Finanzschulden in Euro	2241	3241	25	1.800,00	2.500,00	2.616,23	1.800,00	2.500,00	2.616,23
1/612000/650025	Zinsen für Finanzschulden in Euro	2241	3241	25	900,00	1.600,00	2.171,84	900,00	1.600,00	2.171,84
1/612000/650026	Zinsen für Finanzschulden in Euro	2241	3241	25	1.500,00	2.300,00	3.529,88	1.500,00	2.300,00	3.529,88
1/612000/650027	Zinsen für Finanzschulden in Euro	2241	3241	25	2.400,00	2.600,00	793,94	2.400,00	2.600,00	793,94
1/612000/650028	Zinsen für Finanzschulden in Euro	2241	3241	25	1.200,00	1.500,00	478,09	1.200,00	1.500,00	478,09
1/612000/650029	Zinsen für Finanzschulden in Euro	2241	3241	25	2.600,00	3.700,00	5.371,84	2.600,00	3.700,00	5.371,84
1/612000/650031	Zinsen für Finanzschulden in Euro	2241	3241	25	3.900,00	6.400,00	3.572,62	3.900,00	6.400,00	3.572,62
1/612000/650035	Zinsen für Finanzschulden in Euro	2241	3241	25	1.800,00	2.600,00	3.684,14	1.800,00	2.600,00	3.684,14
1/612000/650200	Zinsen für Finanzschulden - Inland	2241	3241	25			2.147,16			2.147,16
1/612000/650201	Zinsen für Finanzschulden in Euro	2241	3241		100,00	200,00	20,70	100,00	200,00	20,70
1/612000/650300	Zinsen für Finanzschulden - Inland	2241	3241	25			1.192,94			1.192,94

		MVAG		VC QU	Ergebnisvoranschlag			Finanzierungsvoranschlag		
		EH	FH		VA 2026	VA 2025	RA 2024	VA 2026	VA 2025	RA 2024
1/612000/650736	Zinsen für Finanzschulden in Euro	2241	3241	25	2.200,00	100,00	131,20	2.200,00	100,00	131,20
1/612000/650740	Zinsen für Finanzschulden in Euro	2241	3241	25	1.000,00	1.200,00	1.926,19	1.000,00	1.200,00	1.926,19
1/612000/650741	Zinsen für Finanzschulden in Euro	2241	3241	25	4.500,00	1.400,00		4.500,00	1.400,00	
1/612000/650743	Zinsen für Finanzschulden in Euro	2241	3241		800,00	900,00		800,00	900,00	
1/612000/650744	Zinsen für Finanzschulden in Euro	2241	3241		1.300,00	1.400,00		1.300,00	1.400,00	
1/612000/650746	Zinsen für Finanzschulden in Euro	2241	3241		2.600,00	3.200,00		2.600,00	3.200,00	
1/612000/670000	Versicherungen	2222	3222	24	100,00	100,00	76,86	100,00	100,00	76,86
1/612000/680200	Planmäßige Abschreibung	2226			638.300,00	630.500,00	625.074,53			
1/612000/680400	Planmäßige Abschreibung	2226			11.600,00	11.600,00	11.578,71			
1/612000/724000	Reisegebühren	2225	3225	24	100,00	100,00	21,36	100,00	100,00	21,36
1/612000/728000	Entgelte für sonstige Leistungen MR	2225	3225	24	21.300,00	13.200,00		21.300,00	13.200,00	
SU 22 / 32	Summe Aufwendungen / Auszahlungen operative Gebarung				1.198.900,00	1.155.400,00	1.209.250,26	548.700,00	513.000,00	551.843,77
SA 0 / SA 1	(0) Nettoergebnis (21 - 22) / (1) Geldfluss operative Gebarung (31 – 32)				-1.101.900,00	-1.069.600,00	-984.078,88	-468.300,00	-462.200,00	-435.569,93
2/612000/894200	Entnahmen von zweckgebundenen Haushaltsrücklagen	2301			66.400,00	57.800,00	54.143,41			
1/612000/794200	Zuweisung an zweckgebundene Haushaltsrücklagen	2401			53.800,00	458.200,00	44.000,00			
SA01	Saldo (01) Haushaltsrücklagen (230 - 240)				12.600,00	-400.400,00	10.143,41	0,00	0,00	0,00
SA00	Saldo (00) Nettoergebnis nach Haushaltsrücklagen (Saldo 0 + Saldo 01)				-1.089.300,00	-1.470.000,00	-973.935,47			
Investive Gebarung										
SU 33	Summe Einzahlungen investive Gebarung							0,00	0,00	0,00
SU 34	Summe Auszahlungen investive Gebarung							0,00	0,00	0,00
SA2	Saldo (2) Geldfluss aus der Investiven Gebarung (33 – 34)							0,00	0,00	0,00
SA3	Saldo (3) Nettofinanzierungssaldo (Saldo 1 + Saldo 2)							-468.300,00	-462.200,00	-435.569,93
Finanzierungstätigkeit										
SU 35	Summe Einzahlungen aus der Finanzierungstätigkeit							0,00	0,00	0,00
1/612000/336001	Innere Anleihen/Darlehen (Verbindlichkeit)		3611					1.300,00	1.300,00	700,00
1/612000/336003	Innere Anleihen/Darlehen (Verbindlichkeit)		3611					600,00	600,00	560,00
1/612000/346015	Investitionsdarlehen von Kreditinst		3614	65				7.200,00	7.000,00	6.544,52
1/612000/346018	Investitionsdarlehen von Kreditinst		3614	65						3.717,93
1/612000/346020	Investitionsdarlehen von Kreditinst		3614	65				12.300,00	12.800,00	68.649,50
1/612000/346021	Investitionsdarlehen von Kreditinst		3614	65				10.800,00	10.400,00	9.703,21
1/612000/346022	Investitionsdarlehen von Kreditinst		3614	65				21.200,00	20.200,00	19.177,37
1/612000/346023	Investitionsdarlehen von Kreditinst		3614	65				10.700,00	10.300,00	9.626,04
1/612000/346024	Investitionsdarlehen von Finanzunternehmen		3614	65				13.700,00	13.200,00	10.192,24
1/612000/346025	Investitionsdarlehen von Finanzunternehmen		3614	65				6.800,00	3.400,00	5.948,01

		MVAG		VC QU	Ergebnisvoranschlag			Finanzierungsvoranschlag		
		EH	FH		VA 2026	VA 2025	RA 2024	VA 2026	VA 2025	RA 2024
1/612000/346026	Investitionsdarlehen von Finanzunternehmen		3614	65				11.000,00	10.400,00	9.691,59
1/612000/346127	Investitionsdarlehen von Finanzunternehmen		3614	65				3.800,00	3.700,00	7.883,89
1/612000/346128	Investitionsdarlehen von Finanzunternehmen		3614	65				9.200,00	8.900,00	5.151,08
1/612000/346129	Investitionsdarlehen von Finanzunternehmen		3614	65				13.500,00	13.000,00	11.937,20
1/612000/346131	Investitionsdarlehen von Finanzunternehmen		3614	65				11.800,00	35.800,00	13.904,73
1/612000/346135	Investitionsdarlehen von Finanzunternehmen		3614	65				8.700,00	8.300,00	7.622,63
1/612000/346136	Investitionsdarlehen von Finanzunternehmen		3614	65				4.500,00	3.700,00	7.599,93
1/612000/346140	Investitionsdarlehen von Finanzunternehmen		3614	65				3.400,00	3.600,00	5.370,05
1/612000/346141	Investitionsdarlehen von Finanzunternehmen		3614	65				3.600,00	2.700,00	
1/612000/346143	Investitionsdarlehen von Finanzunternehmen		3614					2.800,00	2.700,00	
1/612000/346144	Investitionsdarlehen von Finanzunternehmen		3614					4.900,00	4.700,00	
1/612000/346146	Investitionsdarlehen von Finanzunternehmen		3614					15.500,00	15.500,00	
1/612000/346200	Investitionsdarlehen von Kreditinst		3614	65						17.619,76
1/612000/346300	Investitionsdarlehen von Kreditinst		3614	65						33.943,79
SU 36	Summe Auszahlungen aus der Finanzierungstätigkeit							177.300,00	192.200,00	255.543,47
SA4	Saldo (4) Geldfluss aus der Finanzierungstätigkeit (35 – 36)							-177.300,00	-192.200,00	-255.543,47
SA5	Saldo (5) Geldfluss aus der voranschlagswirksamen Gebarung (Saldo 3 + Saldo 4)							-645.600,00	-654.400,00	-691.113,40
612001	Straßensanierungen									
Operative Gebarung										
SU 21 / 31	Summe Erträge / Einzahlungen operative Gebarung				0,00	0,00	0,00	0,00	0,00	0,00
1/612001/680200	Planmäßige Abschreibung 2226					1.500,00				
SU 22 / 32	Summe Aufwendungen / Auszahlungen operative Gebarung				0,00	1.500,00	0,00	0,00	0,00	0,00
SA 0 / SA 1	(0) Nettoergebnis (21 - 22) / (1) Geldfluss operative Gebarung (31 – 32)				0,00	-1.500,00	0,00	0,00	0,00	0,00
SA01	Saldo (01) Haushaltsrücklagen (230 - 240)				0,00	0,00	0,00	0,00	0,00	0,00
SA00	Saldo (00) Nettoergebnis nach Haushaltsrücklagen (Saldo 0 + Saldo 01)				0,00	-1.500,00	0,00			
Investive Gebarung										
SU 33	Summe Einzahlungen investive Gebarung							0,00	0,00	0,00
SU 34	Summe Auszahlungen investive Gebarung							0,00	0,00	0,00

		MVAG		VC QU		Ergebnisvoranschlag			Finanzierungsvoranschlag		
		EH	FH			VA 2026	VA 2025	RA 2024	VA 2026	VA 2025	RA 2024
SA2	Saldo (2) Geldfluss aus der Investiven Gebarung (33 – 34)								0,00	0,00	0,00
SA3	Saldo (3) Nettofinanzierungssaldo (Saldo 1 + Saldo 2)								0,00	0,00	0,00
Finanzierungstätigkeit											
2/612001/346101	Investitionsdarlehen von Finanzunternehmen			3514	1 55						33.065,09
SU 35	Summe Einzahlungen aus der Finanzierungstätigkeit								0,00	0,00	33.065,09
SU 36	Summe Auszahlungen aus der Finanzierungstätigkeit								0,00	0,00	0,00
SA4	Saldo (4) Geldfluss aus der Finanzierungstätigkeit (35 – 36)								0,00	0,00	33.065,09
SA5	Saldo (5) Geldfluss aus der voranschlagswirksamen Gebarung (Saldo 3 + Saldo 4)								0,00	0,00	33.065,09
612004 Ersatzstraße Otternitz											
Operative Gebarung											
2/612004/871110	Kapitaltransfers aus Gemeinde-Bedarfszuweisungsmittel	2121	3121	1	33		26.000,00	70.000,00		26.000,00	44.000,00
SU 21 / 31	Summe Erträge / Einzahlungen operative Gebarung					0,00	26.000,00	70.000,00	0,00	26.000,00	44.000,00
SU 22 / 32	Summe Aufwendungen / Auszahlungen operative Gebarung					0,00	0,00	0,00	0,00	0,00	0,00
SA 0 / SA 1	(0) Nettoergebnis (21 - 22) / (1) Geldfluss operative Gebarung (31 – 32)					0,00	26.000,00	70.000,00	0,00	26.000,00	44.000,00
SA01	Saldo (01) Haushaltsrücklagen (230 - 240)					0,00	0,00	0,00	0,00	0,00	0,00
SA00	Saldo (00) Nettoergebnis nach Haushaltsrücklagen (Saldo 0 + Saldo 01)					0,00	26.000,00	70.000,00			
Investive Gebarung											
SU 33	Summe Einzahlungen investive Gebarung								0,00	0,00	0,00
1/612004/002000	Straßenbauten			3412	1 40						146.437,80
SU 34	Summe Auszahlungen investive Gebarung								0,00	0,00	146.437,80
SA2	Saldo (2) Geldfluss aus der Investiven Gebarung (33 – 34)								0,00	0,00	-146.437,80
SA3	Saldo (3) Nettofinanzierungssaldo (Saldo 1 + Saldo 2)								0,00	26.000,00	-102.437,80
Finanzierungstätigkeit											
2/612004/336000	Innere Anleihen/Darlehen (Verbindlichkeit)			3511	1						6.437,80
2/612004/346100	Investitionsdarlehen von Finanzunternehmen			3514	1 55						70.000,00
SU 35	Summe Einzahlungen aus der Finanzierungstätigkeit								0,00	0,00	76.437,80
SU 36	Summe Auszahlungen aus der Finanzierungstätigkeit								0,00	0,00	0,00
SA4	Saldo (4) Geldfluss aus der Finanzierungstätigkeit (35 – 36)								0,00	0,00	76.437,80
SA5	Saldo (5) Geldfluss aus der voranschlagswirksamen Gebarung (Saldo 3 + Saldo 4)								0,00	26.000,00	-26.000,00
612005 Errichtung Wohnstraße Pfarrsiedlung											
Operative Gebarung											

		MVAG VC QU			Ergebnisvoranschlag			Finanzierungsvoranschlag		
		EH	FH		VA 2026	VA 2025	RA 2024	VA 2026	VA 2025	RA 2024
2/612005/871110	Kapitaltransfers aus Gemeinde-Bedarfszuweisungsmitteln	2121	3121	1	74.500,00			74.500,00		
SU 21 / 31	Summe Erträge / Einzahlungen operative Gebarung				74.500,00	0,00	0,00	74.500,00	0,00	0,00
SU 22 / 32	Summe Aufwendungen / Auszahlungen operative Gebarung				0,00	0,00	0,00	0,00	0,00	0,00
SA 0 / SA 1	(0) Nettoergebnis (21 - 22) / (1) Geldfluss operative Gebarung (31 – 32)				74.500,00	0,00	0,00	74.500,00	0,00	0,00
SA01	Saldo (01) Haushaltsrücklagen (230 - 240)				0,00	0,00	0,00	0,00	0,00	0,00
SA00	Saldo (00) Nettoergebnis nach Haushaltsrücklagen (Saldo 0 + Saldo 01)				74.500,00	0,00	0,00			
Investive Gebarung										
SU 33	Summe Einzahlungen investive Gebarung							0,00	0,00	0,00
1/612005/060000	Im Bau befindliche Grundstückseinrichtungen		3412	1 40				150.000,00		4.637,12
SU 34	Summe Auszahlungen investive Gebarung							150.000,00	0,00	4.637,12
SA2	Saldo (2) Geldfluss aus der Investiven Gebarung (33 – 34)							-150.000,00	0,00	-4.637,12
SA3	Saldo (3) Nettofinanzierungssaldo (Saldo 1 + Saldo 2)							-75.500,00	0,00	-4.637,12
Finanzierungstätigkeit										
2/612005/346100	Investitionsdarlehen von Finanzunternehmen		3514	1 55				76.100,00		11.255,79
SU 35	Summe Einzahlungen aus der Finanzierungstätigkeit							76.100,00	0,00	11.255,79
SU 36	Summe Auszahlungen aus der Finanzierungstätigkeit							0,00	0,00	0,00
SA4	Saldo (4) Geldfluss aus der Finanzierungstätigkeit (35 – 36)							76.100,00	0,00	11.255,79
SA5	Saldo (5) Geldfluss aus der voranschlagswirksamen Gebarung (Saldo 3 + Saldo 4)							600,00	0,00	6.618,67
612006	Gemeindestrassensanierungen 2021									
Operative Gebarung										
SU 21 / 31	Summe Erträge / Einzahlungen operative Gebarung				0,00	0,00	0,00	0,00	0,00	0,00
SU 22 / 32	Summe Aufwendungen / Auszahlungen operative Gebarung				0,00	0,00	0,00	0,00	0,00	0,00
SA 0 / SA 1	(0) Nettoergebnis (21 - 22) / (1) Geldfluss operative Gebarung (31 – 32)				0,00	0,00	0,00	0,00	0,00	0,00
SA01	Saldo (01) Haushaltsrücklagen (230 - 240)				0,00	0,00	0,00	0,00	0,00	0,00
SA00	Saldo (00) Nettoergebnis nach Haushaltsrücklagen (Saldo 0 + Saldo 01)				0,00	0,00	0,00			
Investive Gebarung										
SU 33	Summe Einzahlungen investive Gebarung							0,00	0,00	0,00
SU 34	Summe Auszahlungen investive Gebarung							0,00	0,00	0,00
SA2	Saldo (2) Geldfluss aus der Investiven Gebarung (33 – 34)							0,00	0,00	0,00
SA3	Saldo (3) Nettofinanzierungssaldo (Saldo 1 + Saldo 2)							0,00	0,00	0,00
Finanzierungstätigkeit										
2/612006/346101	Investitionsdarlehen von Finanzunternehmen		3514	1 55						51.700,87
SU 35	Summe Einzahlungen aus der Finanzierungstätigkeit							0,00	0,00	51.700,87
SU 36	Summe Auszahlungen aus der Finanzierungstätigkeit							0,00	0,00	0,00

		MVAG		VC QU		Ergebnisvoranschlag			Finanzierungsvoranschlag		
		EH	FH			VA 2026	VA 2025	RA 2024	VA 2026	VA 2025	RA 2024
SA4	Saldo (4) Geldfluss aus der Finanzierungstätigkeit (35 – 36)								0,00	0,00	51.700,87
SA5	Saldo (5) Geldfluss aus der voranschlagswirksamen Gebarung (Saldo 3 + Saldo 4)								0,00	0,00	51.700,87
612008	Gemeindestrassensanierung 2023										
Operative Gebarung											
SU 21 / 31	Summe Erträge / Einzahlungen operative Gebarung					0,00	0,00	0,00	0,00	0,00	0,00
1/612008/690000	Abschreibung von Forderungen (Schadensfälle)		2225					74.000,00			
SU 22 / 32	Summe Aufwendungen / Auszahlungen operative Gebarung					0,00	0,00	74.000,00	0,00	0,00	0,00
SA 0 / SA 1	(0) Nettoergebnis (21 - 22) / (1) Geldfluss operative Gebarung (31 – 32)					0,00	0,00	-74.000,00	0,00	0,00	0,00
SA01	Saldo (01) Haushaltsrücklagen (230 - 240)					0,00	0,00	0,00	0,00	0,00	0,00
SA00	Saldo (00) Nettoergebnis nach Haushaltsrücklagen (Saldo 0 + Saldo 01)					0,00	0,00	-74.000,00			
Investive Gebarung											
SU 33	Summe Einzahlungen investive Gebarung								0,00	0,00	0,00
1/612008/002000	Straßenbauten		3412	1	40						5.784,85
SU 34	Summe Auszahlungen investive Gebarung								0,00	0,00	5.784,85
SA2	Saldo (2) Geldfluss aus der Investiven Gebarung (33 – 34)								0,00	0,00	-5.784,85
SA3	Saldo (3) Nettofinanzierungssaldo (Saldo 1 + Saldo 2)								0,00	0,00	-5.784,85
Finanzierungstätigkeit											
2/612008/346102	Investitionsdarlehen von Finanzunternehmen		3514	1	55						164.000,00
2/612008/346103	Investitionsdarlehen von Finanzunternehmen		3514	1							35.354,62
SU 35	Summe Einzahlungen aus der Finanzierungstätigkeit								0,00	0,00	199.354,62
SU 36	Summe Auszahlungen aus der Finanzierungstätigkeit								0,00	0,00	0,00
SA4	Saldo (4) Geldfluss aus der Finanzierungstätigkeit (35 – 36)								0,00	0,00	199.354,62
SA5	Saldo (5) Geldfluss aus der voranschlagswirksamen Gebarung (Saldo 3 + Saldo 4)								0,00	0,00	193.569,77
612015	Gemeindestrassensanierung 2025										
Operative Gebarung											
2/612015/871110	Kapitaltransfers aus Gemeinde-Bedarfszuweisungsmitteln		2121	3121	1		150.000,00			150.000,00	
SU 21 / 31	Summe Erträge / Einzahlungen operative Gebarung					0,00	150.000,00	0,00	0,00	150.000,00	0,00
SU 22 / 32	Summe Aufwendungen / Auszahlungen operative Gebarung					0,00	0,00	0,00	0,00	0,00	0,00
SA 0 / SA 1	(0) Nettoergebnis (21 - 22) / (1) Geldfluss operative Gebarung (31 – 32)					0,00	150.000,00	0,00	0,00	150.000,00	0,00
SA01	Saldo (01) Haushaltsrücklagen (230 - 240)					0,00	0,00	0,00	0,00	0,00	0,00
SA00	Saldo (00) Nettoergebnis nach Haushaltsrücklagen (Saldo 0 + Saldo 01)					0,00	150.000,00	0,00			
Investive Gebarung											
SU 33	Summe Einzahlungen investive Gebarung								0,00	0,00	0,00

		MVAG		VC QU	Ergebnisvoranschlag			Finanzierungsvoranschlag		
		EH	FH		VA 2026	VA 2025	RA 2024	VA 2026	VA 2025	RA 2024
1/612015/002000	Straßenbauten		3412	1 40					150.000,00	
SU 34	Summe Auszahlungen investive Gebarung							0,00	150.000,00	0,00
SA2	Saldo (2) Geldfluss aus der Investiven Gebarung (33 – 34)							0,00	-150.000,00	0,00
SA3	Saldo (3) Nettofinanzierungssaldo (Saldo 1 + Saldo 2)							0,00	0,00	0,00
Finanzierungstätigkeit										
SU 35	Summe Einzahlungen aus der Finanzierungstätigkeit							0,00	0,00	0,00
SU 36	Summe Auszahlungen aus der Finanzierungstätigkeit							0,00	0,00	0,00
SA4	Saldo (4) Geldfluss aus der Finanzierungstätigkeit (35 – 36)							0,00	0,00	0,00
SA5	Saldo (5) Geldfluss aus der voranschlagswirksamen Gebarung (Saldo 3 + Saldo 4)							0,00	0,00	0,00
612016	Gemeindestraßensanierungen 2026									
Operative Gebarung										
2/612016/871110	Kapitaltransfers aus Gemeinde-Bedarfszuweisungsmitteln	2121	3121	1	150.000,00			150.000,00		
SU 21 / 31	Summe Erträge / Einzahlungen operative Gebarung				150.000,00	0,00	0,00	150.000,00	0,00	0,00
SU 22 / 32	Summe Aufwendungen / Auszahlungen operative Gebarung				0,00	0,00	0,00	0,00	0,00	0,00
SA 0 / SA 1	(0) Nettoergebnis (21 - 22) / (1) Geldfluss operative Gebarung (31 – 32)				150.000,00	0,00	0,00	150.000,00	0,00	0,00
SA01	Saldo (01) Haushaltsrücklagen (230 - 240)				0,00	0,00	0,00	0,00	0,00	0,00
SA00	Saldo (00) Nettoergebnis nach Haushaltsrücklagen (Saldo 0 + Saldo 01)				150.000,00	0,00	0,00			
Investive Gebarung										
SU 33	Summe Einzahlungen investive Gebarung							0,00	0,00	0,00
1/612016/002000	Straßenbauten		3412	1 40				150.000,00		
SU 34	Summe Auszahlungen investive Gebarung							150.000,00	0,00	0,00
SA2	Saldo (2) Geldfluss aus der Investiven Gebarung (33 – 34)							-150.000,00	0,00	0,00
SA3	Saldo (3) Nettofinanzierungssaldo (Saldo 1 + Saldo 2)							0,00	0,00	0,00
Finanzierungstätigkeit										
SU 35	Summe Einzahlungen aus der Finanzierungstätigkeit							0,00	0,00	0,00
SU 36	Summe Auszahlungen aus der Finanzierungstätigkeit							0,00	0,00	0,00
SA4	Saldo (4) Geldfluss aus der Finanzierungstätigkeit (35 – 36)							0,00	0,00	0,00
SA5	Saldo (5) Geldfluss aus der voranschlagswirksamen Gebarung (Saldo 3 + Saldo 4)							0,00	0,00	0,00
612019	Sanierung Oberharter Straße nach Breitbandausbau									
Operative Gebarung										
2/612019/802000	Verkauf Bauhof Aigen	2116		1		2.000,00				
SU 21 / 31	Summe Erträge / Einzahlungen operative Gebarung				0,00	2.000,00	0,00	0,00	0,00	0,00
SU 22 / 32	Summe Aufwendungen / Auszahlungen operative Gebarung				0,00	0,00	0,00	0,00	0,00	0,00
SA 0 / SA 1	(0) Nettoergebnis (21 - 22) / (1) Geldfluss operative Gebarung (31 – 32)				0,00	2.000,00	0,00	0,00	0,00	0,00
SA01	Saldo (01) Haushaltsrücklagen (230 - 240)				0,00	0,00	0,00	0,00	0,00	0,00

		MVAG		VC QU	Ergebnisvoranschlag			Finanzierungsvoranschlag		
		EH	FH		VA 2026	VA 2025	RA 2024	VA 2026	VA 2025	RA 2024
SA00	Saldo (00) Nettoergebnis nach Haushaltsrücklagen (Saldo 0 + Saldo 01)				0,00	2.000,00	0,00			
Investive Gebarung										
2/612019/802000	Verkauf Bauhof Aigen			3313 1					2.000,00	
SU 33	Summe Einzahlungen investive Gebarung							0,00	2.000,00	0,00
1/612019/002000	Straßenbauten			3412 1 40					102.000,00	
SU 34	Summe Auszahlungen investive Gebarung							0,00	102.000,00	0,00
SA2	Saldo (2) Geldfluss aus der Investiven Gebarung (33 – 34)							0,00	-100.000,00	0,00
SA3	Saldo (3) Nettofinanzierungssaldo (Saldo 1 + Saldo 2)							0,00	-100.000,00	0,00
Finanzierungstätigkeit										
2/612019/346100	Investitionsdarlehen von Finanzunternehmen			3514 1 55					100.000,00	
SU 35	Summe Einzahlungen aus der Finanzierungstätigkeit							0,00	100.000,00	0,00
SU 36	Summe Auszahlungen aus der Finanzierungstätigkeit							0,00	0,00	0,00
SA4	Saldo (4) Geldfluss aus der Finanzierungstätigkeit (35 – 36)							0,00	100.000,00	0,00
SA5	Saldo (5) Geldfluss aus der voranschlagswirksamen Gebarung (Saldo 3 + Saldo 4)							0,00	0,00	0,00
612025	Gemeindestraßensanierungen 2024									
Operative Gebarung										
2/612025/871110	Kapitaltransfers aus Gemeinde-Bedarfszuweisungsmitteln	2121	3121	1		150.000,00	150.000,00		150.000,00	
SU 21 / 31	Summe Erträge / Einzahlungen operative Gebarung				0,00	150.000,00	150.000,00	0,00	150.000,00	0,00
SU 22 / 32	Summe Aufwendungen / Auszahlungen operative Gebarung				0,00	0,00	0,00	0,00	0,00	0,00
SA 0 / SA 1	(0) Nettoergebnis (21 - 22) / (1) Geldfluss operative Gebarung (31 – 32)				0,00	150.000,00	150.000,00	0,00	150.000,00	0,00
SA01	Saldo (01) Haushaltsrücklagen (230 - 240)				0,00	0,00	0,00	0,00	0,00	0,00
SA00	Saldo (00) Nettoergebnis nach Haushaltsrücklagen (Saldo 0 + Saldo 01)				0,00	150.000,00	150.000,00			
Investive Gebarung										
2/612025/300100	Kapitaltransfers von Bund, Bundesfonds und Bundeskammern			3331 1					35.700,00	
SU 33	Summe Einzahlungen investive Gebarung							0,00	35.700,00	0,00
1/612025/002000	Straßenbauten			3412 1						185.656,61
SU 34	Summe Auszahlungen investive Gebarung							0,00	0,00	185.656,61
SA2	Saldo (2) Geldfluss aus der Investiven Gebarung (33 – 34)							0,00	35.700,00	-185.656,61
SA3	Saldo (3) Nettofinanzierungssaldo (Saldo 1 + Saldo 2)							0,00	185.700,00	-185.656,61
Finanzierungstätigkeit										
SU 35	Summe Einzahlungen aus der Finanzierungstätigkeit							0,00	0,00	0,00
SU 36	Summe Auszahlungen aus der Finanzierungstätigkeit							0,00	0,00	0,00
SA4	Saldo (4) Geldfluss aus der Finanzierungstätigkeit (35 – 36)							0,00	0,00	0,00

		MVAG		VC QU	Ergebnisvoranschlag			Finanzierungsvoranschlag		
		EH	FH		VA 2026	VA 2025	RA 2024	VA 2026	VA 2025	RA 2024
SA5	Saldo (5) Geldfluss aus der voranschlagswirksamen Gebarung (Saldo 3 + Saldo 4)							0,00	185.700,00	-185.656,61
612026	Gemeindestraßen HW Schäden 2022									
Operative Gebarung										
SU 21 / 31	Summe Erträge / Einzahlungen operative Gebarung				0,00	0,00	0,00	0,00	0,00	0,00
SU 22 / 32	Summe Aufwendungen / Auszahlungen operative Gebarung				0,00	0,00	0,00	0,00	0,00	0,00
SA 0 / SA 1	(0) Nettoergebnis (21 - 22) / (1) Geldfluss operative Gebarung (31 – 32)				0,00	0,00	0,00	0,00	0,00	0,00
SA01	Saldo (01) Haushaltsrücklagen (230 - 240)				0,00	0,00	0,00	0,00	0,00	0,00
SA00	Saldo (00) Nettoergebnis nach Haushaltsrücklagen (Saldo 0 + Saldo 01)				0,00	0,00	0,00			
Investive Gebarung										
2/612026/300100	Kapitaltransfers von Bund, Bundesfonds und Bundeskammern - Hochwasserschäden 2022			3331 1						26.950,00
SU 33	Summe Einzahlungen investive Gebarung							0,00	0,00	26.950,00
SU 34	Summe Auszahlungen investive Gebarung							0,00	0,00	0,00
SA2	Saldo (2) Geldfluss aus der Investiven Gebarung (33 – 34)							0,00	0,00	26.950,00
SA3	Saldo (3) Nettofinanzierungssaldo (Saldo 1 + Saldo 2)							0,00	0,00	26.950,00
Finanzierungstätigkeit										
SU 35	Summe Einzahlungen aus der Finanzierungstätigkeit							0,00	0,00	0,00
SU 36	Summe Auszahlungen aus der Finanzierungstätigkeit							0,00	0,00	0,00
SA4	Saldo (4) Geldfluss aus der Finanzierungstätigkeit (35 – 36)							0,00	0,00	0,00
SA5	Saldo (5) Geldfluss aus der voranschlagswirksamen Gebarung (Saldo 3 + Saldo 4)							0,00	0,00	26.950,00
612027	HW Schaden Leibenbrücke 2023									
Operative Gebarung										
SU 21 / 31	Summe Erträge / Einzahlungen operative Gebarung				0,00	0,00	0,00	0,00	0,00	0,00
SU 22 / 32	Summe Aufwendungen / Auszahlungen operative Gebarung				0,00	0,00	0,00	0,00	0,00	0,00
SA 0 / SA 1	(0) Nettoergebnis (21 - 22) / (1) Geldfluss operative Gebarung (31 – 32)				0,00	0,00	0,00	0,00	0,00	0,00
SA01	Saldo (01) Haushaltsrücklagen (230 - 240)				0,00	0,00	0,00	0,00	0,00	0,00
SA00	Saldo (00) Nettoergebnis nach Haushaltsrücklagen (Saldo 0 + Saldo 01)				0,00	0,00	0,00			
Investive Gebarung										
2/612027/300100	Kapitaltransfers von Bund, Bundesfonds und Bundeskammern - HW Schaden Leibenbrücke			3331 1					2.400,00	
SU 33	Summe Einzahlungen investive Gebarung							0,00	2.400,00	0,00
1/612027/005000	Anlagen zu Straßenbauten -HW Schaden Leibenbrücke			3412 1						4.857,00
SU 34	Summe Auszahlungen investive Gebarung							0,00	0,00	4.857,00
SA2	Saldo (2) Geldfluss aus der Investiven Gebarung (33 – 34)							0,00	2.400,00	-4.857,00

		MVAG		VC QU	Ergebnisvoranschlag			Finanzierungsvoranschlag		
		EH	FH		VA 2026	VA 2025	RA 2024	VA 2026	VA 2025	RA 2024
SA3	Saldo (3) Nettofinanzierungssaldo (Saldo 1 + Saldo 2)							0,00	2.400,00	-4.857,00
Finanzierungstätigkeit										
2/612027/346100	Investitionsdarlehen von Finanzunternehmen			3514 1						2.458,40
SU 35	Summe Einzahlungen aus der Finanzierungstätigkeit							0,00	0,00	2.458,40
SU 36	Summe Auszahlungen aus der Finanzierungstätigkeit							0,00	0,00	0,00
SA4	Saldo (4) Geldfluss aus der Finanzierungstätigkeit (35 – 36)							0,00	0,00	2.458,40
SA5	Saldo (5) Geldfluss aus der voranschlagswirksamen Gebarung (Saldo 3 + Saldo 4)							0,00	2.400,00	-2.398,60
612028	Parkplatz Schule-Greith-Haus St. Ulrich HW Schaden 2023									
Operative Gebarung										
SU 21 / 31	Summe Erträge / Einzahlungen operative Gebarung				0,00	0,00	0,00	0,00	0,00	0,00
SU 22 / 32	Summe Aufwendungen / Auszahlungen operative Gebarung				0,00	0,00	0,00	0,00	0,00	0,00
SA 0 / SA 1	(0) Nettoergebnis (21 - 22) / (1) Geldfluss operative Gebarung (31 – 32)				0,00	0,00	0,00	0,00	0,00	0,00
SA01	Saldo (01) Haushaltsrücklagen (230 - 240)				0,00	0,00	0,00	0,00	0,00	0,00
SA00	Saldo (00) Nettoergebnis nach Haushaltsrücklagen (Saldo 0 + Saldo 01)				0,00	0,00	0,00			
Investive Gebarung										
2/612028/300100	Kapitaltransfers von Bund, Bundesfonds und Bundeskammern - HW Schaden Parkplatz St. Ulrich			3331 1					33.000,00	
SU 33	Summe Einzahlungen investive Gebarung							0,00	33.000,00	0,00
1/612028/002000	Straßenbauten - HW Schaden Parkplatz St. Ulrich			3412 1						66.731,55
SU 34	Summe Auszahlungen investive Gebarung							0,00	0,00	66.731,55
SA2	Saldo (2) Geldfluss aus der Investiven Gebarung (33 – 34)							0,00	33.000,00	-66.731,55
SA3	Saldo (3) Nettofinanzierungssaldo (Saldo 1 + Saldo 2)							0,00	33.000,00	-66.731,55
Finanzierungstätigkeit										
2/612028/346100	Investitionsdarlehen von Finanzunternehmen			3514 1						33.549,60
SU 35	Summe Einzahlungen aus der Finanzierungstätigkeit							0,00	0,00	33.549,60
SU 36	Summe Auszahlungen aus der Finanzierungstätigkeit							0,00	0,00	0,00
SA4	Saldo (4) Geldfluss aus der Finanzierungstätigkeit (35 – 36)							0,00	0,00	33.549,60
SA5	Saldo (5) Geldfluss aus der voranschlagswirksamen Gebarung (Saldo 3 + Saldo 4)							0,00	33.000,00	-33.181,95
612029	125 Schloßweg HW Schaden 2024									
Operative Gebarung										
SU 21 / 31	Summe Erträge / Einzahlungen operative Gebarung				0,00	0,00	0,00	0,00	0,00	0,00
SU 22 / 32	Summe Aufwendungen / Auszahlungen operative Gebarung				0,00	0,00	0,00	0,00	0,00	0,00
SA 0 / SA 1	(0) Nettoergebnis (21 - 22) / (1) Geldfluss operative Gebarung (31 – 32)				0,00	0,00	0,00	0,00	0,00	0,00

		MVAG		VC QU	Ergebnisvoranschlag			Finanzierungsvoranschlag		
		EH	FH		VA 2026	VA 2025	RA 2024	VA 2026	VA 2025	RA 2024
SA01	Saldo (01) Haushaltsrücklagen (230 - 240)				0,00	0,00	0,00	0,00	0,00	0,00
SA00	Saldo (00) Nettoergebnis nach Haushaltsrücklagen (Saldo 0 + Saldo 01)				0,00	0,00	0,00			
Investive Gebarung										
2/612029/300100	Straßenbauten - HW Schaden Schloßweg 125			3331 1				11.000,00	11.000,00	
SU 33	Summe Einzahlungen investive Gebarung							11.000,00	11.000,00	0,00
1/612029/002000	Straßenbauten - HW Schaden Schloßweg 125			3412 1						22.066,37
SU 34	Summe Auszahlungen investive Gebarung							0,00	0,00	22.066,37
SA2	Saldo (2) Geldfluss aus der Investiven Gebarung (33 – 34)							11.000,00	11.000,00	-22.066,37
SA3	Saldo (3) Nettofinanzierungssaldo (Saldo 1 + Saldo 2)							11.000,00	11.000,00	-22.066,37
Finanzierungstätigkeit										
SU 35	Summe Einzahlungen aus der Finanzierungstätigkeit							0,00	0,00	0,00
SU 36	Summe Auszahlungen aus der Finanzierungstätigkeit							0,00	0,00	0,00
SA4	Saldo (4) Geldfluss aus der Finanzierungstätigkeit (35 – 36)							0,00	0,00	0,00
SA5	Saldo (5) Geldfluss aus der voranschlagswirksamen Gebarung (Saldo 3 + Saldo 4)							11.000,00	11.000,00	-22.066,37
612030	HW Schaden Gutenackerweg 59									
Operative Gebarung										
SU 21 / 31	Summe Erträge / Einzahlungen operative Gebarung				0,00	0,00	0,00	0,00	0,00	0,00
SU 22 / 32	Summe Aufwendungen / Auszahlungen operative Gebarung				0,00	0,00	0,00	0,00	0,00	0,00
SA 0 / SA 1	(0) Nettoergebnis (21 - 22) / (1) Geldfluss operative Gebarung (31 – 32)				0,00	0,00	0,00	0,00	0,00	0,00
SA01	Saldo (01) Haushaltsrücklagen (230 - 240)				0,00	0,00	0,00	0,00	0,00	0,00
SA00	Saldo (00) Nettoergebnis nach Haushaltsrücklagen (Saldo 0 + Saldo 01)				0,00	0,00	0,00			
Investive Gebarung										
2/612030/300100	Straßenbauten - HW Schaden Gutenackerweg 59			3331 1				31.500,00	31.500,00	
SU 33	Summe Einzahlungen investive Gebarung							31.500,00	31.500,00	0,00
1/612030/002000	Straßenbauten - HW Schaden Gutenackerweg 59			3412 1					15.600,00	47.391,60
SU 34	Summe Auszahlungen investive Gebarung							0,00	15.600,00	47.391,60
SA2	Saldo (2) Geldfluss aus der Investiven Gebarung (33 – 34)							31.500,00	15.900,00	-47.391,60
SA3	Saldo (3) Nettofinanzierungssaldo (Saldo 1 + Saldo 2)							31.500,00	15.900,00	-47.391,60
Finanzierungstätigkeit										
SU 35	Summe Einzahlungen aus der Finanzierungstätigkeit							0,00	0,00	0,00
SU 36	Summe Auszahlungen aus der Finanzierungstätigkeit							0,00	0,00	0,00
SA4	Saldo (4) Geldfluss aus der Finanzierungstätigkeit (35 – 36)							0,00	0,00	0,00
SA5	Saldo (5) Geldfluss aus der voranschlagswirksamen Gebarung (Saldo 3 + Saldo 4)							31.500,00	15.900,00	-47.391,60

		MVAG		VC QU	Ergebnisvoranschlag			Finanzierungsvoranschlag		
		EH	FH		VA 2026	VA 2025	RA 2024	VA 2026	VA 2025	RA 2024
612031	HW Schaden Galliweg - Rutschung									
Operative Gebarung										
SU 21 / 31	Summe Erträge / Einzahlungen operative Gebarung				0,00	0,00	0,00	0,00	0,00	0,00
SU 22 / 32	Summe Aufwendungen / Auszahlungen operative Gebarung				0,00	0,00	0,00	0,00	0,00	0,00
SA 0 / SA 1	(0) Nettoergebnis (21 - 22) / (1) Geldfluss operative Gebarung (31 - 32)				0,00	0,00	0,00	0,00	0,00	0,00
SA01	Saldo (01) Haushaltsrücklagen (230 - 240)				0,00	0,00	0,00	0,00	0,00	0,00
SA00	Saldo (00) Nettoergebnis nach Haushaltsrücklagen (Saldo 0 + Saldo 01)				0,00	0,00	0,00			
Investive Gebarung										
2/612031/300100	Kapitaltransfers von Bund, Bundesfonds und Bundeskammern - HW Schaden Galliweg - Rutschung			3331 1					6.800,00	
SU 33	Summe Einzahlungen investive Gebarung							0,00	6.800,00	0,00
1/612031/002000	Straßenbauten - HW Schaden Galliweg - Rutschung			3412 1						13.617,37
SU 34	Summe Auszahlungen investive Gebarung							0,00	0,00	13.617,37
SA2	Saldo (2) Geldfluss aus der Investiven Gebarung (33 - 34)							0,00	6.800,00	-13.617,37
SA3	Saldo (3) Nettofinanzierungssaldo (Saldo 1 + Saldo 2)							0,00	6.800,00	-13.617,37
Finanzierungstätigkeit										
2/612031/346100	Investitionsdarlehen von Finanzunternehmen			3514 1						6.882,40
SU 35	Summe Einzahlungen aus der Finanzierungstätigkeit							0,00	0,00	6.882,40
SU 36	Summe Auszahlungen aus der Finanzierungstätigkeit							0,00	0,00	0,00
SA4	Saldo (4) Geldfluss aus der Finanzierungstätigkeit (35 - 36)							0,00	0,00	6.882,40
SA5	Saldo (5) Geldfluss aus der voranschlagswirksamen Gebarung (Saldo 3 + Saldo 4)							0,00	6.800,00	-6.734,97
612032	HW Schaden Heussererweg Rutschung									
Operative Gebarung										
SU 21 / 31	Summe Erträge / Einzahlungen operative Gebarung				0,00	0,00	0,00	0,00	0,00	0,00
SU 22 / 32	Summe Aufwendungen / Auszahlungen operative Gebarung				0,00	0,00	0,00	0,00	0,00	0,00
SA 0 / SA 1	(0) Nettoergebnis (21 - 22) / (1) Geldfluss operative Gebarung (31 - 32)				0,00	0,00	0,00	0,00	0,00	0,00
SA01	Saldo (01) Haushaltsrücklagen (230 - 240)				0,00	0,00	0,00	0,00	0,00	0,00
SA00	Saldo (00) Nettoergebnis nach Haushaltsrücklagen (Saldo 0 + Saldo 01)				0,00	0,00	0,00			
Investive Gebarung										
2/612032/300100	Kapitaltransfers von Bund, Bundesfonds und Bundeskammern - HW Schaden Heussererweg Rutschung			3331 1					13.000,00	
SU 33	Summe Einzahlungen investive Gebarung							0,00	13.000,00	0,00

		MVAG		VC QU	Ergebnisvoranschlag			Finanzierungsvoranschlag		
		EH	FH		VA 2026	VA 2025	RA 2024	VA 2026	VA 2025	RA 2024
1/612032/002000	Straßenbauten - HW Schaden Heussererweg Rutschung		3412	1						26.032,43
SU 34	Summe Auszahlungen investive Gebarung							0,00	0,00	26.032,43
SA2	Saldo (2) Geldfluss aus der Investiven Gebarung (33 – 34)							0,00	13.000,00	-26.032,43
SA3	Saldo (3) Nettofinanzierungssaldo (Saldo 1 + Saldo 2)							0,00	13.000,00	-26.032,43
Finanzierungstätigkeit										
2/612032/346100	Investitionsdarlehen von Finanzunternehmen		3514	1						13.109,60
SU 35	Summe Einzahlungen aus der Finanzierungstätigkeit							0,00	0,00	13.109,60
SU 36	Summe Auszahlungen aus der Finanzierungstätigkeit							0,00	0,00	0,00
SA4	Saldo (4) Geldfluss aus der Finanzierungstätigkeit (35 – 36)							0,00	0,00	13.109,60
SA5	Saldo (5) Geldfluss aus der voranschlagswirksamen Gebarung (Saldo 3 + Saldo 4)							0,00	13.000,00	-12.922,83
612034	HW Schaden Gehweg Lampl-Stopper									
Operative Gebarung										
SU 21 / 31	Summe Erträge / Einzahlungen operative Gebarung				0,00	0,00	0,00	0,00	0,00	0,00
SU 22 / 32	Summe Aufwendungen / Auszahlungen operative Gebarung				0,00	0,00	0,00	0,00	0,00	0,00
SA 0 / SA 1	(0) Nettoergebnis (21 - 22) / (1) Geldfluss operative Gebarung (31 – 32)				0,00	0,00	0,00	0,00	0,00	0,00
SA01	Saldo (01) Haushaltsrücklagen (230 - 240)				0,00	0,00	0,00	0,00	0,00	0,00
SA00	Saldo (00) Nettoergebnis nach Haushaltsrücklagen (Saldo 0 + Saldo 01)				0,00	0,00	0,00			
Investive Gebarung										
2/612034/300100	HW Schaden Gehweg Lampl-Stopper		3331	1				6.500,00	6.500,00	
SU 33	Summe Einzahlungen investive Gebarung							6.500,00	6.500,00	0,00
1/612034/005000	HW Schaden Gehweg Lampl-Stopper		3412	1						13.063,82
SU 34	Summe Auszahlungen investive Gebarung							0,00	0,00	13.063,82
SA2	Saldo (2) Geldfluss aus der Investiven Gebarung (33 – 34)							6.500,00	6.500,00	-13.063,82
SA3	Saldo (3) Nettofinanzierungssaldo (Saldo 1 + Saldo 2)							6.500,00	6.500,00	-13.063,82
Finanzierungstätigkeit										
SU 35	Summe Einzahlungen aus der Finanzierungstätigkeit							0,00	0,00	0,00
SU 36	Summe Auszahlungen aus der Finanzierungstätigkeit							0,00	0,00	0,00
SA4	Saldo (4) Geldfluss aus der Finanzierungstätigkeit (35 – 36)							0,00	0,00	0,00
SA5	Saldo (5) Geldfluss aus der voranschlagswirksamen Gebarung (Saldo 3 + Saldo 4)							6.500,00	6.500,00	-13.063,82
612035	HW Schaden Galliweg									
Operative Gebarung										
SU 21 / 31	Summe Erträge / Einzahlungen operative Gebarung				0,00	0,00	0,00	0,00	0,00	0,00
SU 22 / 32	Summe Aufwendungen / Auszahlungen operative Gebarung				0,00	0,00	0,00	0,00	0,00	0,00
SA 0 / SA 1	(0) Nettoergebnis (21 - 22) / (1) Geldfluss operative Gebarung (31 – 32)				0,00	0,00	0,00	0,00	0,00	0,00

		MVAG		VC QU	Ergebnisvoranschlag			Finanzierungsvoranschlag		
		EH	FH		VA 2026	VA 2025	RA 2024	VA 2026	VA 2025	RA 2024
SA01	Saldo (01) Haushaltsrücklagen (230 - 240)				0,00	0,00	0,00	0,00	0,00	0,00
SA00	Saldo (00) Nettoergebnis nach Haushaltsrücklagen (Saldo 0 + Saldo 01)				0,00	0,00	0,00			
Investive Gebarung										
2/612035/300100	Kapitaltransfers von Bund, Bundesfonds und Bundeskammern			3331 1				7.800,00	7.800,00	
SU 33	Summe Einzahlungen investive Gebarung							7.800,00	7.800,00	0,00
1/612035/002000	Sturmschaden Galliweg			3412 1						15.727,44
SU 34	Summe Auszahlungen investive Gebarung							0,00	0,00	15.727,44
SA2	Saldo (2) Geldfluss aus der Investiven Gebarung (33 – 34)							7.800,00	7.800,00	-15.727,44
SA3	Saldo (3) Nettofinanzierungssaldo (Saldo 1 + Saldo 2)							7.800,00	7.800,00	-15.727,44
Finanzierungstätigkeit										
SU 35	Summe Einzahlungen aus der Finanzierungstätigkeit							0,00	0,00	0,00
SU 36	Summe Auszahlungen aus der Finanzierungstätigkeit							0,00	0,00	0,00
SA4	Saldo (4) Geldfluss aus der Finanzierungstätigkeit (35 – 36)							0,00	0,00	0,00
SA5	Saldo (5) Geldfluss aus der voranschlagswirksamen Gebarung (Saldo 3 + Saldo 4)							7.800,00	7.800,00	-15.727,44
612036	HW Schaden Pongratzweg									
Operative Gebarung										
SU 21 / 31	Summe Erträge / Einzahlungen operative Gebarung				0,00	0,00	0,00	0,00	0,00	0,00
SU 22 / 32	Summe Aufwendungen / Auszahlungen operative Gebarung				0,00	0,00	0,00	0,00	0,00	0,00
SA 0 / SA 1	(0) Nettoergebnis (21 - 22) / (1) Geldfluss operative Gebarung (31 – 32)				0,00	0,00	0,00	0,00	0,00	0,00
SA01	Saldo (01) Haushaltsrücklagen (230 - 240)				0,00	0,00	0,00	0,00	0,00	0,00
SA00	Saldo (00) Nettoergebnis nach Haushaltsrücklagen (Saldo 0 + Saldo 01)				0,00	0,00	0,00			
Investive Gebarung										
2/612036/300100	Kapitaltransfers von Bund, Bundesfonds und Bundeskammern			3331 1				5.600,00	5.600,00	
SU 33	Summe Einzahlungen investive Gebarung							5.600,00	5.600,00	0,00
1/612036/002000	HW Schaden Pongratz- Sportplatzweg			3412 1						11.325,07
SU 34	Summe Auszahlungen investive Gebarung							0,00	0,00	11.325,07
SA2	Saldo (2) Geldfluss aus der Investiven Gebarung (33 – 34)							5.600,00	5.600,00	-11.325,07
SA3	Saldo (3) Nettofinanzierungssaldo (Saldo 1 + Saldo 2)							5.600,00	5.600,00	-11.325,07
Finanzierungstätigkeit										
SU 35	Summe Einzahlungen aus der Finanzierungstätigkeit							0,00	0,00	0,00
SU 36	Summe Auszahlungen aus der Finanzierungstätigkeit							0,00	0,00	0,00
SA4	Saldo (4) Geldfluss aus der Finanzierungstätigkeit (35 – 36)							0,00	0,00	0,00
SA5	Saldo (5) Geldfluss aus der voranschlagswirksamen Gebarung (Saldo 3 + Saldo 4)							5.600,00	5.600,00	-11.325,07
612037	Sturmschaden Sulbereg - Sagenweg									

		MVAG	VC QU	Ergebnisvoranschlag			Finanzierungsvoranschlag		
		EH	FH	VA 2026	VA 2025	RA 2024	VA 2026	VA 2025	RA 2024
Operative Gebarung									
SU 21 / 31	Summe Erträge / Einzahlungen operative Gebarung			0,00	0,00	0,00	0,00	0,00	0,00
SU 22 / 32	Summe Aufwendungen / Auszahlungen operative Gebarung			0,00	0,00	0,00	0,00	0,00	0,00
SA 0 / SA 1	(0) Nettoergebnis (21 - 22) / (1) Geldfluss operative Gebarung (31 – 32)			0,00	0,00	0,00	0,00	0,00	0,00
SA01	Saldo (01) Haushaltsrücklagen (230 - 240)			0,00	0,00	0,00	0,00	0,00	0,00
SA00	Saldo (00) Nettoergebnis nach Haushaltsrücklagen (Saldo 0 + Saldo 01)			0,00	0,00	0,00			
Investive Gebarung									
2/612037/300100	Kapitaltransfers von Bund, Bundesfonds und Bundeskammern	3331	1				4.400,00	4.400,00	
SU 33	Summe Einzahlungen investive Gebarung						4.400,00	4.400,00	0,00
1/612037/002000	Sturmschaden Sulbereg- Sagenweg	3412	1						8.903,03
SU 34	Summe Auszahlungen investive Gebarung						0,00	0,00	8.903,03
SA2	Saldo (2) Geldfluss aus der Investiven Gebarung (33 – 34)						4.400,00	4.400,00	-8.903,03
SA3	Saldo (3) Nettofinanzierungssaldo (Saldo 1 + Saldo 2)						4.400,00	4.400,00	-8.903,03
Finanzierungstätigkeit									
SU 35	Summe Einzahlungen aus der Finanzierungstätigkeit						0,00	0,00	0,00
SU 36	Summe Auszahlungen aus der Finanzierungstätigkeit						0,00	0,00	0,00
SA4	Saldo (4) Geldfluss aus der Finanzierungstätigkeit (35 – 36)						0,00	0,00	0,00
SA5	Saldo (5) Geldfluss aus der voranschlagswirksamen Gebarung (Saldo 3 + Saldo 4)						4.400,00	4.400,00	-8.903,03
612038	Fritzhöhe-Forstholzweg								
Operative Gebarung									
SU 21 / 31	Summe Erträge / Einzahlungen operative Gebarung			0,00	0,00	0,00	0,00	0,00	0,00
SU 22 / 32	Summe Aufwendungen / Auszahlungen operative Gebarung			0,00	0,00	0,00	0,00	0,00	0,00
SA 0 / SA 1	(0) Nettoergebnis (21 - 22) / (1) Geldfluss operative Gebarung (31 – 32)			0,00	0,00	0,00	0,00	0,00	0,00
SA01	Saldo (01) Haushaltsrücklagen (230 - 240)			0,00	0,00	0,00	0,00	0,00	0,00
SA00	Saldo (00) Nettoergebnis nach Haushaltsrücklagen (Saldo 0 + Saldo 01)			0,00	0,00	0,00			
Investive Gebarung									
2/612038/300100	Fritzhöhe-Forstholzweg (Oswaldeich)	3331	1				7.200,00	7.200,00	
2/612038/307000	Kapitaltransfers von privaten Haushalten und privaten Organisationen ohne Erwerbszweck und andere	3334	1				3.600,00	3.600,00	
SU 33	Summe Einzahlungen investive Gebarung						10.800,00	10.800,00	0,00
1/612038/002000	Fritzhöhe-Forstholzweg (Oswaldeich)	3412	1					14.400,00	
SU 34	Summe Auszahlungen investive Gebarung						0,00	14.400,00	0,00
SA2	Saldo (2) Geldfluss aus der Investiven Gebarung (33 – 34)						10.800,00	-3.600,00	0,00
SA3	Saldo (3) Nettofinanzierungssaldo (Saldo 1 + Saldo 2)						10.800,00	-3.600,00	0,00
Finanzierungstätigkeit									

		MVAG		VC QU	Ergebnisvoranschlag			Finanzierungsvoranschlag		
		EH	FH		VA 2026	VA 2025	RA 2024	VA 2026	VA 2025	RA 2024
SU 35	Summe Einzahlungen aus der Finanzierungstätigkeit							0,00	0,00	0,00
SU 36	Summe Auszahlungen aus der Finanzierungstätigkeit							0,00	0,00	0,00
SA4	Saldo (4) Geldfluss aus der Finanzierungstätigkeit (35 – 36)							0,00	0,00	0,00
SA5	Saldo (5) Geldfluss aus der voranschlagswirksamen Gebarung (Saldo 3 + Saldo 4)							10.800,00	-3.600,00	0,00
612040	HW Schaden Heiblweg									
Operative Gebarung										
SU 21 / 31	Summe Erträge / Einzahlungen operative Gebarung				0,00	0,00	0,00	0,00	0,00	0,00
SU 22 / 32	Summe Aufwendungen / Auszahlungen operative Gebarung				0,00	0,00	0,00	0,00	0,00	0,00
SA 0 / SA 1	(0) Nettoergebnis (21 - 22) / (1) Geldfluss operative Gebarung (31 – 32)				0,00	0,00	0,00	0,00	0,00	0,00
SA01	Saldo (01) Haushaltsrücklagen (230 - 240)				0,00	0,00	0,00	0,00	0,00	0,00
SA00	Saldo (00) Nettoergebnis nach Haushaltsrücklagen (Saldo 0 + Saldo 01)				0,00	0,00	0,00			
Investive Gebarung										
2/612040/300100	HW Schaden Heiblweg		3331	1				16.000,00	16.000,00	
SU 33	Summe Einzahlungen investive Gebarung							16.000,00	16.000,00	0,00
1/612040/002000	HW Schaden Heiblweg		3412	1					32.100,00	
SU 34	Summe Auszahlungen investive Gebarung							0,00	32.100,00	0,00
SA2	Saldo (2) Geldfluss aus der Investiven Gebarung (33 – 34)							16.000,00	-16.100,00	0,00
SA3	Saldo (3) Nettofinanzierungssaldo (Saldo 1 + Saldo 2)							16.000,00	-16.100,00	0,00
Finanzierungstätigkeit										
SU 35	Summe Einzahlungen aus der Finanzierungstätigkeit							0,00	0,00	0,00
SU 36	Summe Auszahlungen aus der Finanzierungstätigkeit							0,00	0,00	0,00
SA4	Saldo (4) Geldfluss aus der Finanzierungstätigkeit (35 – 36)							0,00	0,00	0,00
SA5	Saldo (5) Geldfluss aus der voranschlagswirksamen Gebarung (Saldo 3 + Saldo 4)							16.000,00	-16.100,00	0,00
612041	Hochwasserschäden 2024									
Operative Gebarung										
2/612041/801000	Veräußerungen von Grundstücken Kasper	2116		1	60.000,00					
2/612041/802000	Verkauf Bauhof Aigen	2116		1		60.000,00				
SU 21 / 31	Summe Erträge / Einzahlungen operative Gebarung				60.000,00	60.000,00	0,00	0,00	0,00	0,00
SU 22 / 32	Summe Aufwendungen / Auszahlungen operative Gebarung				0,00	0,00	0,00	0,00	0,00	0,00
SA 0 / SA 1	(0) Nettoergebnis (21 - 22) / (1) Geldfluss operative Gebarung (31 – 32)				60.000,00	60.000,00	0,00	0,00	0,00	0,00
SA01	Saldo (01) Haushaltsrücklagen (230 - 240)				0,00	0,00	0,00	0,00	0,00	0,00
SA00	Saldo (00) Nettoergebnis nach Haushaltsrücklagen (Saldo 0 + Saldo 01)				60.000,00	60.000,00	0,00			
Investive Gebarung										
2/612041/801000	Veräußerungen von Grundstücken Kasper		3312	1				60.000,00		

		MVAG		VC QU	Ergebnisvoranschlag			Finanzierungsvoranschlag		
		EH	FH		VA 2026	VA 2025	RA 2024	VA 2026	VA 2025	RA 2024
2/612041/802000	Verkauf Bauhof Aigen			3313 1					60.000,00	
SU 33	Summe Einzahlungen investive Gebarung							60.000,00	60.000,00	0,00
SU 34	Summe Auszahlungen investive Gebarung							0,00	0,00	0,00
SA2	Saldo (2) Geldfluss aus der Investiven Gebarung (33 – 34)							60.000,00	60.000,00	0,00
SA3	Saldo (3) Nettofinanzierungssaldo (Saldo 1 + Saldo 2)							60.000,00	60.000,00	0,00
Finanzierungstätigkeit										
SU 35	Summe Einzahlungen aus der Finanzierungstätigkeit							0,00	0,00	0,00
SU 36	Summe Auszahlungen aus der Finanzierungstätigkeit							0,00	0,00	0,00
SA4	Saldo (4) Geldfluss aus der Finanzierungstätigkeit (35 – 36)							0,00	0,00	0,00
SA5	Saldo (5) Geldfluss aus der voranschlagswirksamen Gebarung (Saldo 3 + Saldo 4)							60.000,00	60.000,00	0,00
612042	Ankauf Bankettmaster 4000 mit Verdichter									
Operative Gebarung										
2/612042/801000	Veräußerungen von Grundstücken Kasper	2116		3	15.000,00					
SU 21 / 31	Summe Erträge / Einzahlungen operative Gebarung				15.000,00	0,00	0,00	0,00	0,00	0,00
1/612042/772000	Kapitaltransfers an Gemeinden, Gemeindeverbände (ohne marktbestimmte Tätigkeit) und Gemeindefonds	2231		3	15.000,00					
SU 22 / 32	Summe Aufwendungen / Auszahlungen operative Gebarung				15.000,00	0,00	0,00	0,00	0,00	0,00
SA 0 / SA 1	(0) Nettoergebnis (21 - 22) / (1) Geldfluss operative Gebarung (31 – 32)				0,00	0,00	0,00	0,00	0,00	0,00
SA01	Saldo (01) Haushaltsrücklagen (230 - 240)				0,00	0,00	0,00	0,00	0,00	0,00
SA00	Saldo (00) Nettoergebnis nach Haushaltsrücklagen (Saldo 0 + Saldo 01)				0,00	0,00	0,00			
Investive Gebarung										
2/612042/801000	Veräußerungen von Grundstücken Kasper		3312	3				15.000,00		
SU 33	Summe Einzahlungen investive Gebarung							15.000,00	0,00	0,00
1/612042/772000	Kapitaltransfers an Gemeinden, Gemeindeverbände (ohne marktbestimmte Tätigkeit) und Gemeindefonds		3431	3				15.000,00		
SU 34	Summe Auszahlungen investive Gebarung							15.000,00	0,00	0,00
SA2	Saldo (2) Geldfluss aus der Investiven Gebarung (33 – 34)							0,00	0,00	0,00
SA3	Saldo (3) Nettofinanzierungssaldo (Saldo 1 + Saldo 2)							0,00	0,00	0,00
Finanzierungstätigkeit										
SU 35	Summe Einzahlungen aus der Finanzierungstätigkeit							0,00	0,00	0,00
SU 36	Summe Auszahlungen aus der Finanzierungstätigkeit							0,00	0,00	0,00
SA4	Saldo (4) Geldfluss aus der Finanzierungstätigkeit (35 – 36)							0,00	0,00	0,00

		MVAG	VC QU	Ergebnisvoranschlag			Finanzierungsvoranschlag		
		EH	FH	VA 2026	VA 2025	RA 2024	VA 2026	VA 2025	RA 2024
SA5	Saldo (5) Geldfluss aus der voranschlagswirksamen Gebarung (Saldo 3 + Saldo 4)						0,00	0,00	0,00
612300	Wolframstrasse Sanierung								
Operative Gebarung									
2/612300/813000	Erträge aus der Auflösung von Investitionszuschüssen (Kapitaltransfers)	2127		1.000,00	1.000,00	1.047,35			
SU 21 / 31	Summe Erträge / Einzahlungen operative Gebarung			1.000,00	1.000,00	1.047,35	0,00	0,00	0,00
SU 22 / 32	Summe Aufwendungen / Auszahlungen operative Gebarung			0,00	0,00	0,00	0,00	0,00	0,00
SA 0 / SA 1	(0) Nettoergebnis (21 - 22) / (1) Geldfluss operative Gebarung (31 – 32)			1.000,00	1.000,00	1.047,35	0,00	0,00	0,00
SA01	Saldo (01) Haushaltsrücklagen (230 - 240)			0,00	0,00	0,00	0,00	0,00	0,00
SA00	Saldo (00) Nettoergebnis nach Haushaltsrücklagen (Saldo 0 + Saldo 01)			1.000,00	1.000,00	1.047,35			
Investive Gebarung									
SU 33	Summe Einzahlungen investive Gebarung						0,00	0,00	0,00
SU 34	Summe Auszahlungen investive Gebarung						0,00	0,00	0,00
SA2	Saldo (2) Geldfluss aus der Investiven Gebarung (33 – 34)						0,00	0,00	0,00
SA3	Saldo (3) Nettofinanzierungssaldo (Saldo 1 + Saldo 2)						0,00	0,00	0,00
Finanzierungstätigkeit									
SU 35	Summe Einzahlungen aus der Finanzierungstätigkeit						0,00	0,00	0,00
SU 36	Summe Auszahlungen aus der Finanzierungstätigkeit						0,00	0,00	0,00
SA4	Saldo (4) Geldfluss aus der Finanzierungstätigkeit (35 – 36)						0,00	0,00	0,00
SA5	Saldo (5) Geldfluss aus der voranschlagswirksamen Gebarung (Saldo 3 + Saldo 4)						0,00	0,00	0,00
612600	Oberflächenentwässerung St. Martin								
Operative Gebarung									
SU 21 / 31	Summe Erträge / Einzahlungen operative Gebarung			0,00	0,00	0,00	0,00	0,00	0,00
1/612600/799000	Zuweisungen an Verrechnungsrücklagen zwischen operativer Gebarung und Projekten	2225	1			47.200,00			
SU 22 / 32	Summe Aufwendungen / Auszahlungen operative Gebarung			0,00	0,00	47.200,00	0,00	0,00	0,00
SA 0 / SA 1	(0) Nettoergebnis (21 - 22) / (1) Geldfluss operative Gebarung (31 – 32)			0,00	0,00	-47.200,00	0,00	0,00	0,00
SA01	Saldo (01) Haushaltsrücklagen (230 - 240)			0,00	0,00	0,00	0,00	0,00	0,00
SA00	Saldo (00) Nettoergebnis nach Haushaltsrücklagen (Saldo 0 + Saldo 01)			0,00	0,00	-47.200,00			
Investive Gebarung									
2/612600/300200	Kapitaltransfers von Bund, Bundesfonds und Bundeskammern	3331	33				4.100,00	6.600,00	6.685,73
2/612600/301200	Kapitaltransfers von Ländern, Landesfonds und Landeskammern	3331	33					2.500,00	
SU 33	Summe Einzahlungen investive Gebarung						4.100,00	9.100,00	6.685,73
SU 34	Summe Auszahlungen investive Gebarung						0,00	0,00	0,00

		MVAG		VC QU	Ergebnisvoranschlag			Finanzierungsvoranschlag		
		EH	FH		VA 2026	VA 2025	RA 2024	VA 2026	VA 2025	RA 2024
SA2	Saldo (2) Geldfluss aus der Investiven Gebarung (33 – 34)							4.100,00	9.100,00	6.685,73
SA3	Saldo (3) Nettofinanzierungssaldo (Saldo 1 + Saldo 2)							4.100,00	9.100,00	6.685,73
Finanzierungstätigkeit										
SU 35	Summe Einzahlungen aus der Finanzierungstätigkeit							0,00	0,00	0,00
SU 36	Summe Auszahlungen aus der Finanzierungstätigkeit							0,00	0,00	0,00
SA4	Saldo (4) Geldfluss aus der Finanzierungstätigkeit (35 – 36)							0,00	0,00	0,00
SA5	Saldo (5) Geldfluss aus der voranschlagswirksamen Gebarung (Saldo 3 + Saldo 4)							4.100,00	9.100,00	6.685,73

		MVAG	VC QU	Ergebnisvoranschlag			Finanzierungsvoranschlag		
		EH	FH	VA 2026	VA 2025	RA 2024	VA 2026	VA 2025	RA 2024
616	Sonstige Straßen und Wege								
SA 0 / SA 1	(0) Nettoergebnis (21 - 22) / (1) Geldfluss operative Gebarung (31 – 32)			-5.500,00	-7.700,00	-5.469,00	0,00	-2.200,00	0,00
SA00	Saldo (00) Nettoergebnis nach Haushaltsrücklagen (Saldo 0 + Saldo 01)			-3.200,00	-5.400,00	-5.400,00			
SA2	Saldo (2) Geldfluss aus der Investiven Gebarung (33 – 34)						0,00	0,00	0,00
SA3	Saldo (3) Nettofinanzierungssaldo (Saldo 1 + Saldo 2)						0,00	-2.200,00	0,00
SA4	Saldo (4) Geldfluss aus der Finanzierungstätigkeit (35 – 36)						0,00	0,00	0,00
SA5	Saldo (5) Geldfluss aus der voranschlagswirksamen Gebarung (Saldo 3 + Saldo 4)						0,00	-2.200,00	0,00
616000	Sonstige Straßen und Wege								
Operative Gebarung									
SU 21 / 31	Summe Erträge / Einzahlungen operative Gebarung			0,00	0,00	0,00	0,00	0,00	0,00
1/616000/619000	Instandhaltung von Sonderanlagen	2224	3224		2.200,00			2.200,00	
1/616000/680200	Planmäßige Abschreibung	2226		5.500,00	5.500,00	5.469,00			
SU 22 / 32	Summe Aufwendungen / Auszahlungen operative Gebarung			5.500,00	7.700,00	5.469,00	0,00	2.200,00	0,00
SA 0 / SA 1	(0) Nettoergebnis (21 - 22) / (1) Geldfluss operative Gebarung (31 – 32)			-5.500,00	-7.700,00	-5.469,00	0,00	-2.200,00	0,00
2/616000/894200	Entnahmen von zweckgebundenen Haushaltsrücklagen	2301		2.300,00	2.300,00	2.262,31			
SA01	Saldo (01) Haushaltsrücklagen (230 - 240)			2.300,00	2.300,00	2.262,31	0,00	0,00	0,00
SA00	Saldo (00) Nettoergebnis nach Haushaltsrücklagen (Saldo 0 + Saldo 01)			-3.200,00	-5.400,00	-3.206,69			
Investive Gebarung									
SU 33	Summe Einzahlungen investive Gebarung						0,00	0,00	0,00
SU 34	Summe Auszahlungen investive Gebarung						0,00	0,00	0,00
SA2	Saldo (2) Geldfluss aus der Investiven Gebarung (33 – 34)						0,00	0,00	0,00
SA3	Saldo (3) Nettofinanzierungssaldo (Saldo 1 + Saldo 2)						0,00	-2.200,00	0,00
Finanzierungstätigkeit									
SU 35	Summe Einzahlungen aus der Finanzierungstätigkeit						0,00	0,00	0,00
SU 36	Summe Auszahlungen aus der Finanzierungstätigkeit						0,00	0,00	0,00
SA4	Saldo (4) Geldfluss aus der Finanzierungstätigkeit (35 – 36)						0,00	0,00	0,00
SA5	Saldo (5) Geldfluss aus der voranschlagswirksamen Gebarung (Saldo 3 + Saldo 4)						0,00	-2.200,00	0,00

		MVAG	VC QU	Ergebnisvoranschlag			Finanzierungsvoranschlag		
		EH	FH	VA 2026	VA 2025	RA 2024	VA 2026	VA 2025	RA 2024
62	Allgemeiner Wasserbau								
SA 0 / SA 1	(0) Nettoergebnis (21 - 22) / (1) Geldfluss operative Gebarung (31 – 32)			-400,00	-5.500,00	-3.222,28	-400,00	-5.500,00	-3.222,28
SA00	Saldo (00) Nettoergebnis nach Haushaltsrücklagen (Saldo 0 + Saldo 01)			-400,00	-5.500,00	-5.500,00			
SA2	Saldo (2) Geldfluss aus der Investiven Gebarung (33 – 34)						0,00	0,00	0,00
SA3	Saldo (3) Nettofinanzierungssaldo (Saldo 1 + Saldo 2)						-400,00	-5.500,00	-3.222,28
SA4	Saldo (4) Geldfluss aus der Finanzierungstätigkeit (35 – 36)						-21.800,00	-23.300,00	-21.520,74
SA5	Saldo (5) Geldfluss aus der voranschlagswirksamen Gebarung (Saldo 3 + Saldo 4)						-22.200,00	-28.800,00	-24.743,02
620	Förderung der Wasserversorgung								
SA 0 / SA 1	(0) Nettoergebnis (21 - 22) / (1) Geldfluss operative Gebarung (31 – 32)			-400,00	-1.300,00	-3.222,28	-400,00	-1.300,00	-3.222,28
SA00	Saldo (00) Nettoergebnis nach Haushaltsrücklagen (Saldo 0 + Saldo 01)			-400,00	-1.300,00	-1.300,00			
SA2	Saldo (2) Geldfluss aus der Investiven Gebarung (33 – 34)						0,00	0,00	0,00
SA3	Saldo (3) Nettofinanzierungssaldo (Saldo 1 + Saldo 2)						-400,00	-1.300,00	-3.222,28
SA4	Saldo (4) Geldfluss aus der Finanzierungstätigkeit (35 – 36)						-21.800,00	-23.300,00	-21.520,74
SA5	Saldo (5) Geldfluss aus der voranschlagswirksamen Gebarung (Saldo 3 + Saldo 4)						-22.200,00	-24.600,00	-24.743,02
620000	Förderung der Wasserversorgung								
Operative Gebarung									
SU 21 / 31	Summe Erträge / Einzahlungen operative Gebarung			0,00	0,00	0,00	0,00	0,00	0,00
1/620000/650000	Zinsen für Finanzschulden - Inland	2241	3241	25	400,00	1.300,00	3.222,28	400,00	1.300,00
SU 22 / 32	Summe Aufwendungen / Auszahlungen operative Gebarung				400,00	1.300,00	3.222,28	400,00	1.300,00
SA 0 / SA 1	(0) Nettoergebnis (21 - 22) / (1) Geldfluss operative Gebarung (31 – 32)				-400,00	-1.300,00	-3.222,28	-400,00	-1.300,00
SA01	Saldo (01) Haushaltsrücklagen (230 - 240)				0,00	0,00	0,00	0,00	0,00
SA00	Saldo (00) Nettoergebnis nach Haushaltsrücklagen (Saldo 0 + Saldo 01)				-400,00	-1.300,00	-3.222,28		
Investive Gebarung									
SU 33	Summe Einzahlungen investive Gebarung						0,00	0,00	0,00
SU 34	Summe Auszahlungen investive Gebarung						0,00	0,00	0,00
SA2	Saldo (2) Geldfluss aus der Investiven Gebarung (33 – 34)						0,00	0,00	0,00
SA3	Saldo (3) Nettofinanzierungssaldo (Saldo 1 + Saldo 2)						-400,00	-1.300,00	-3.222,28
Finanzierungstätigkeit									
SU 35	Summe Einzahlungen aus der Finanzierungstätigkeit						0,00	0,00	0,00
1/620000/346000	Investitionsdarlehen von Kreditinst	3614	65				21.800,00	23.300,00	21.520,74
SU 36	Summe Auszahlungen aus der Finanzierungstätigkeit						21.800,00	23.300,00	21.520,74
SA4	Saldo (4) Geldfluss aus der Finanzierungstätigkeit (35 – 36)						-21.800,00	-23.300,00	-21.520,74
SA5	Saldo (5) Geldfluss aus der voranschlagswirksamen Gebarung (Saldo 3 + Saldo 4)						-22.200,00	-24.600,00	-24.743,02

		MVAG	VC QU	Ergebnisvoranschlag			Finanzierungsvoranschlag		
		EH	FH	VA 2026	VA 2025	RA 2024	VA 2026	VA 2025	RA 2024
629	Sonstige Maßnahmen								
SA 0 / SA 1	(0) Nettoergebnis (21 - 22) / (1) Geldfluss operative Gebarung (31 – 32)			0,00	-4.200,00	0,00	0,00	-4.200,00	0,00
SA00	Saldo (00) Nettoergebnis nach Haushaltsrücklagen (Saldo 0 + Saldo 01)			0,00	-4.200,00	-4.200,00			
SA2	Saldo (2) Geldfluss aus der Investiven Gebarung (33 – 34)						0,00	0,00	0,00
SA3	Saldo (3) Nettofinanzierungssaldo (Saldo 1 + Saldo 2)						0,00	-4.200,00	0,00
SA4	Saldo (4) Geldfluss aus der Finanzierungstätigkeit (35 – 36)						0,00	0,00	0,00
SA5	Saldo (5) Geldfluss aus der voranschlagswirksamen Gebarung (Saldo 3 + Saldo 4)						0,00	-4.200,00	0,00
629000	Sonstige Maßnahmen - Fischteich Gasselsdorf								
Operative Gebarung									
SU 21 / 31	Summe Erträge / Einzahlungen operative Gebarung			0,00	0,00	0,00	0,00	0,00	0,00
1/629000/613000	Instandhaltung von sonstigen Grundstückseinrichtungen	2224	3224		4.200,00			4.200,00	
SU 22 / 32	Summe Aufwendungen / Auszahlungen operative Gebarung			0,00	4.200,00	0,00	0,00	4.200,00	0,00
SA 0 / SA 1	(0) Nettoergebnis (21 - 22) / (1) Geldfluss operative Gebarung (31 – 32)			0,00	-4.200,00	0,00	0,00	-4.200,00	0,00
SA01	Saldo (01) Haushaltsrücklagen (230 - 240)			0,00	0,00	0,00	0,00	0,00	0,00
SA00	Saldo (00) Nettoergebnis nach Haushaltsrücklagen (Saldo 0 + Saldo 01)			0,00	-4.200,00	0,00			
Investive Gebarung									
SU 33	Summe Einzahlungen investive Gebarung						0,00	0,00	0,00
SU 34	Summe Auszahlungen investive Gebarung						0,00	0,00	0,00
SA2	Saldo (2) Geldfluss aus der Investiven Gebarung (33 – 34)						0,00	0,00	0,00
SA3	Saldo (3) Nettofinanzierungssaldo (Saldo 1 + Saldo 2)						0,00	-4.200,00	0,00
Finanzierungstätigkeit									
SU 35	Summe Einzahlungen aus der Finanzierungstätigkeit						0,00	0,00	0,00
SU 36	Summe Auszahlungen aus der Finanzierungstätigkeit						0,00	0,00	0,00
SA4	Saldo (4) Geldfluss aus der Finanzierungstätigkeit (35 – 36)						0,00	0,00	0,00
SA5	Saldo (5) Geldfluss aus der voranschlagswirksamen Gebarung (Saldo 3 + Saldo 4)						0,00	-4.200,00	0,00

		MVAG	VC QU	Ergebnisvoranschlag			Finanzierungsvoranschlag		
		EH	FH	VA 2026	VA 2025	RA 2024	VA 2026	VA 2025	RA 2024
63	Schutzwasserbau								
SA 0 / SA 1	(0) Nettoergebnis (21 - 22) / (1) Geldfluss operative Gebarung (31 – 32)			-19.000,00	-98.100,00	-38.503,00	0,00	0,00	0,00
SA00	Saldo (00) Nettoergebnis nach Haushaltsrücklagen (Saldo 0 + Saldo 01)			-19.000,00	-98.100,00	-98.100,00			
SA2	Saldo (2) Geldfluss aus der Investiven Gebarung (33 – 34)						-19.000,00	-98.100,00	-38.503,00
SA3	Saldo (3) Nettofinanzierungssaldo (Saldo 1 + Saldo 2)						-19.000,00	-98.100,00	-38.503,00
SA4	Saldo (4) Geldfluss aus der Finanzierungstätigkeit (35 – 36)						-1.000,00	-1.000,00	-982,86
SA5	Saldo (5) Geldfluss aus der voranschlagswirksamen Gebarung (Saldo 3 + Saldo 4)						-20.000,00	-99.100,00	-39.485,86
631	Konkurrenzwässer								
SA 0 / SA 1	(0) Nettoergebnis (21 - 22) / (1) Geldfluss operative Gebarung (31 – 32)			-19.000,00	-98.100,00	-38.503,00	0,00	0,00	0,00
SA00	Saldo (00) Nettoergebnis nach Haushaltsrücklagen (Saldo 0 + Saldo 01)			-19.000,00	-98.100,00	-98.100,00			
SA2	Saldo (2) Geldfluss aus der Investiven Gebarung (33 – 34)						-19.000,00	-98.100,00	-38.503,00
SA3	Saldo (3) Nettofinanzierungssaldo (Saldo 1 + Saldo 2)						-19.000,00	-98.100,00	-38.503,00
SA4	Saldo (4) Geldfluss aus der Finanzierungstätigkeit (35 – 36)						0,00	0,00	0,00
SA5	Saldo (5) Geldfluss aus der voranschlagswirksamen Gebarung (Saldo 3 + Saldo 4)						-19.000,00	-98.100,00	-38.503,00
631000	Konkurrenzwässer								
Operative Gebarung									
SU 21 / 31	Summe Erträge / Einzahlungen operative Gebarung			0,00	0,00	0,00	0,00	0,00	0,00
1/631000/771000	Kapitaltransferzahlungen an Länder	2231	43	9.300,00	26.600,00	12.700,00			
1/631000/772000	Kapitaltransferzahlungen an Wasserv	2231	43	9.700,00	71.500,00	25.803,00			
SU 22 / 32	Summe Aufwendungen / Auszahlungen operative Gebarung			19.000,00	98.100,00	38.503,00	0,00	0,00	0,00
SA 0 / SA 1	(0) Nettoergebnis (21 - 22) / (1) Geldfluss operative Gebarung (31 – 32)			-19.000,00	-98.100,00	-38.503,00	0,00	0,00	0,00
SA01	Saldo (01) Haushaltsrücklagen (230 - 240)			0,00	0,00	0,00	0,00	0,00	0,00
SA00	Saldo (00) Nettoergebnis nach Haushaltsrücklagen (Saldo 0 + Saldo 01)			-19.000,00	-98.100,00	-38.503,00			
Investive Gebarung									
SU 33	Summe Einzahlungen investive Gebarung						0,00	0,00	0,00
1/631000/771000	Kapitaltransferzahlungen an Länder	3431	43				9.300,00	26.600,00	12.700,00
1/631000/772000	Kapitaltransferzahlungen an Wasserv	3431	43				9.700,00	71.500,00	25.803,00
SU 34	Summe Auszahlungen investive Gebarung						19.000,00	98.100,00	38.503,00
SA2	Saldo (2) Geldfluss aus der Investiven Gebarung (33 – 34)						-19.000,00	-98.100,00	-38.503,00
SA3	Saldo (3) Nettofinanzierungssaldo (Saldo 1 + Saldo 2)						-19.000,00	-98.100,00	-38.503,00
Finanzierungstätigkeit									
SU 35	Summe Einzahlungen aus der Finanzierungstätigkeit						0,00	0,00	0,00
SU 36	Summe Auszahlungen aus der Finanzierungstätigkeit						0,00	0,00	0,00
SA4	Saldo (4) Geldfluss aus der Finanzierungstätigkeit (35 – 36)						0,00	0,00	0,00
SA5	Saldo (5) Geldfluss aus der voranschlagswirksamen Gebarung (Saldo 3 + Saldo 4)						-19.000,00	-98.100,00	-38.503,00

		MVAG		VC QU		Ergebnisvoranschlag			Finanzierungsvoranschlag		
		EH	FH			VA 2026	VA 2025	RA 2024	VA 2026	VA 2025	RA 2024
639	Sonstige Einrichtungen und Maßnahmen										
SA 0 / SA 1	(0) Nettoergebnis (21 - 22) / (1) Geldfluss operative Gebarung (31 – 32)					0,00	0,00	0,00	0,00	0,00	0,00
SA00	Saldo (00) Nettoergebnis nach Haushaltsrücklagen (Saldo 0 + Saldo 01)					0,00	0,00	0,00			
SA2	Saldo (2) Geldfluss aus der Investiven Gebarung (33 – 34)								0,00	0,00	0,00
SA3	Saldo (3) Nettofinanzierungssaldo (Saldo 1 + Saldo 2)								0,00	0,00	0,00
SA4	Saldo (4) Geldfluss aus der Finanzierungstätigkeit (35 – 36)								-1.000,00	-1.000,00	-982,86
SA5	Saldo (5) Geldfluss aus der voranschlagswirksamen Gebarung (Saldo 3 + Saldo 4)								-1.000,00	-1.000,00	-982,86
639000	Sonstige Einrichtungen und Maßnahmen										
Operative Gebarung											
SU 21 / 31	Summe Erträge / Einzahlungen operative Gebarung					0,00	0,00	0,00	0,00	0,00	0,00
SU 22 / 32	Summe Aufwendungen / Auszahlungen operative Gebarung					0,00	0,00	0,00	0,00	0,00	0,00
SA 0 / SA 1	(0) Nettoergebnis (21 - 22) / (1) Geldfluss operative Gebarung (31 – 32)					0,00	0,00	0,00	0,00	0,00	0,00
SA01	Saldo (01) Haushaltsrücklagen (230 - 240)					0,00	0,00	0,00	0,00	0,00	0,00
SA00	Saldo (00) Nettoergebnis nach Haushaltsrücklagen (Saldo 0 + Saldo 01)					0,00	0,00	0,00			
Investive Gebarung											
SU 33	Summe Einzahlungen investive Gebarung								0,00	0,00	0,00
SU 34	Summe Auszahlungen investive Gebarung								0,00	0,00	0,00
SA2	Saldo (2) Geldfluss aus der Investiven Gebarung (33 – 34)								0,00	0,00	0,00
SA3	Saldo (3) Nettofinanzierungssaldo (Saldo 1 + Saldo 2)								0,00	0,00	0,00
Finanzierungstätigkeit											
SU 35	Summe Einzahlungen aus der Finanzierungstätigkeit								0,00	0,00	0,00
1/639000/336001	Innere Anleihen/Darlehen (Verbindlichkeit)			3611					1.000,00	1.000,00	982,86
SU 36	Summe Auszahlungen aus der Finanzierungstätigkeit								1.000,00	1.000,00	982,86
SA4	Saldo (4) Geldfluss aus der Finanzierungstätigkeit (35 – 36)								-1.000,00	-1.000,00	-982,86
SA5	Saldo (5) Geldfluss aus der voranschlagswirksamen Gebarung (Saldo 3 + Saldo 4)								-1.000,00	-1.000,00	-982,86

		MVAG	VC QU	Ergebnisvoranschlag			Finanzierungsvoranschlag		
		EH	FH	VA 2026	VA 2025	RA 2024	VA 2026	VA 2025	RA 2024
64	Straßenverkehr								
SA 0 / SA 1	(0) Nettoergebnis (21 - 22) / (1) Geldfluss operative Gebarung (31 – 32)			-6.400,00	-6.200,00	-9.694,61	-5.000,00	-10.000,00	-8.540,74
SA00	Saldo (00) Nettoergebnis nach Haushaltsrücklagen (Saldo 0 + Saldo 01)			-6.400,00	-6.200,00	-6.200,00			
SA2	Saldo (2) Geldfluss aus der Investiven Gebarung (33 – 34)						0,00	0,00	0,00
SA3	Saldo (3) Nettofinanzierungssaldo (Saldo 1 + Saldo 2)						-5.000,00	-10.000,00	-8.540,74
SA4	Saldo (4) Geldfluss aus der Finanzierungstätigkeit (35 – 36)						0,00	0,00	0,00
SA5	Saldo (5) Geldfluss aus der voranschlagswirksamen Gebarung (Saldo 3 + Saldo 4)						-5.000,00	-10.000,00	-8.540,74
640	Einrichtungen und Maßnahmen nach der Straßenverkehrsordnu								
SA 0 / SA 1	(0) Nettoergebnis (21 - 22) / (1) Geldfluss operative Gebarung (31 – 32)			-5.600,00	-5.400,00	-8.897,50	-5.000,00	-10.000,00	-8.540,74
SA00	Saldo (00) Nettoergebnis nach Haushaltsrücklagen (Saldo 0 + Saldo 01)			-5.600,00	-5.400,00	-5.400,00			
SA2	Saldo (2) Geldfluss aus der Investiven Gebarung (33 – 34)						0,00	0,00	0,00
SA3	Saldo (3) Nettofinanzierungssaldo (Saldo 1 + Saldo 2)						-5.000,00	-10.000,00	-8.540,74
SA4	Saldo (4) Geldfluss aus der Finanzierungstätigkeit (35 – 36)						0,00	0,00	0,00
SA5	Saldo (5) Geldfluss aus der voranschlagswirksamen Gebarung (Saldo 3 + Saldo 4)						-5.000,00	-10.000,00	-8.540,74
640000	Einrichtungen und Maßnahmen nach der Straßenverkehrsordnu								
Operative Gebarung									
SU 21 / 31	Summe Erträge / Einzahlungen operative Gebarung			0,00	0,00	0,00	0,00	0,00	0,00
1/640000/400000	Geringwertige Wirtschaftsgüter des	2221	3221	23	5.000,00	10.000,00	8.540,74	5.000,00	8.540,74
1/640000/680200	Planmäßige Abschreibung	2226			600,00	400,00	356,76		
SU 22 / 32	Summe Aufwendungen / Auszahlungen operative Gebarung			5.600,00	10.400,00	8.897,50	5.000,00	10.000,00	8.540,74
SA 0 / SA 1	(0) Nettoergebnis (21 - 22) / (1) Geldfluss operative Gebarung (31 – 32)			-5.600,00	-10.400,00	-8.897,50	-5.000,00	-10.000,00	-8.540,74
SA01	Saldo (01) Haushaltsrücklagen (230 - 240)			0,00	0,00	0,00	0,00	0,00	0,00
SA00	Saldo (00) Nettoergebnis nach Haushaltsrücklagen (Saldo 0 + Saldo 01)			-5.600,00	-10.400,00	-8.897,50			
Investive Gebarung									
SU 33	Summe Einzahlungen investive Gebarung						0,00	0,00	0,00
SU 34	Summe Auszahlungen investive Gebarung						0,00	0,00	0,00
SA2	Saldo (2) Geldfluss aus der Investiven Gebarung (33 – 34)						0,00	0,00	0,00
SA3	Saldo (3) Nettofinanzierungssaldo (Saldo 1 + Saldo 2)						-5.000,00	-10.000,00	-8.540,74
Finanzierungstätigkeit									
SU 35	Summe Einzahlungen aus der Finanzierungstätigkeit						0,00	0,00	0,00
SU 36	Summe Auszahlungen aus der Finanzierungstätigkeit						0,00	0,00	0,00
SA4	Saldo (4) Geldfluss aus der Finanzierungstätigkeit (35 – 36)						0,00	0,00	0,00
SA5	Saldo (5) Geldfluss aus der voranschlagswirksamen Gebarung (Saldo 3 + Saldo 4)						-5.000,00	-10.000,00	-8.540,74
640004	Ankauf Verkehrszeichen und Spiegel 2025								
Operative Gebarung									

		MVAG		VC QU	Ergebnisvoranschlag			Finanzierungsvoranschlag		
		EH	FH		VA 2026	VA 2025	RA 2024	VA 2026	VA 2025	RA 2024
2/640004/802000	Verkauf Bauhof Aigen	2116		1		5.000,00				
SU 21 / 31	Summe Erträge / Einzahlungen operative Gebarung				0,00	5.000,00	0,00	0,00	0,00	0,00
SU 22 / 32	Summe Aufwendungen / Auszahlungen operative Gebarung				0,00	0,00	0,00	0,00	0,00	0,00
SA 0 / SA 1	(0) Nettoergebnis (21 - 22) / (1) Geldfluss operative Gebarung (31 – 32)				0,00	5.000,00	0,00	0,00	0,00	0,00
SA01	Saldo (01) Haushaltsrücklagen (230 - 240)				0,00	0,00	0,00	0,00	0,00	0,00
SA00	Saldo (00) Nettoergebnis nach Haushaltsrücklagen (Saldo 0 + Saldo 01)				0,00	5.000,00	0,00			
Investive Gebarung										
2/640004/802000	Verkauf Bauhof Aigen		3313	1					5.000,00	
SU 33	Summe Einzahlungen investive Gebarung							0,00	5.000,00	0,00
1/640004/005000	Anlagen zu Straßenbauten		3412	1					5.000,00	
SU 34	Summe Auszahlungen investive Gebarung							0,00	5.000,00	0,00
SA2	Saldo (2) Geldfluss aus der Investiven Gebarung (33 – 34)							0,00	0,00	0,00
SA3	Saldo (3) Nettofinanzierungssaldo (Saldo 1 + Saldo 2)							0,00	0,00	0,00
Finanzierungstätigkeit										
SU 35	Summe Einzahlungen aus der Finanzierungstätigkeit							0,00	0,00	0,00
SU 36	Summe Auszahlungen aus der Finanzierungstätigkeit							0,00	0,00	0,00
SA4	Saldo (4) Geldfluss aus der Finanzierungstätigkeit (35 – 36)							0,00	0,00	0,00
SA5	Saldo (5) Geldfluss aus der voranschlagswirksamen Gebarung (Saldo 3 + Saldo 4)							0,00	0,00	0,00

		MVAG	VC QU	Ergebnisvoranschlag			Finanzierungsvoranschlag		
		EH	FH	VA 2026	VA 2025	RA 2024	VA 2026	VA 2025	RA 2024
649	Sonstige Einrichtungen und Maßnahmen								
SA 0 / SA 1	(0) Nettoergebnis (21 - 22) / (1) Geldfluss operative Gebarung (31 – 32)			-800,00	-800,00	-797,11	0,00	0,00	0,00
SA00	Saldo (00) Nettoergebnis nach Haushaltsrücklagen (Saldo 0 + Saldo 01)			-800,00	-800,00	-800,00			
SA2	Saldo (2) Geldfluss aus der Investiven Gebarung (33 – 34)						0,00	0,00	0,00
SA3	Saldo (3) Nettofinanzierungssaldo (Saldo 1 + Saldo 2)						0,00	0,00	0,00
SA4	Saldo (4) Geldfluss aus der Finanzierungstätigkeit (35 – 36)						0,00	0,00	0,00
SA5	Saldo (5) Geldfluss aus der voranschlagswirksamen Gebarung (Saldo 3 + Saldo 4)						0,00	0,00	0,00
649000	Sonstige Einrichtungen und Maßnahmen								
Operative Gebarung									
SU 21 / 31	Summe Erträge / Einzahlungen operative Gebarung			0,00	0,00	0,00	0,00	0,00	0,00
1/649000/680300	Planmäßige Abschreibung		2226	800,00	800,00	797,11			
SU 22 / 32	Summe Aufwendungen / Auszahlungen operative Gebarung			800,00	800,00	797,11	0,00	0,00	0,00
SA 0 / SA 1	(0) Nettoergebnis (21 - 22) / (1) Geldfluss operative Gebarung (31 – 32)			-800,00	-800,00	-797,11	0,00	0,00	0,00
SA01	Saldo (01) Haushaltsrücklagen (230 - 240)			0,00	0,00	0,00	0,00	0,00	0,00
SA00	Saldo (00) Nettoergebnis nach Haushaltsrücklagen (Saldo 0 + Saldo 01)			-800,00	-800,00	-797,11			
Investive Gebarung									
SU 33	Summe Einzahlungen investive Gebarung						0,00	0,00	0,00
SU 34	Summe Auszahlungen investive Gebarung						0,00	0,00	0,00
SA2	Saldo (2) Geldfluss aus der Investiven Gebarung (33 – 34)						0,00	0,00	0,00
SA3	Saldo (3) Nettofinanzierungssaldo (Saldo 1 + Saldo 2)						0,00	0,00	0,00
Finanzierungstätigkeit									
SU 35	Summe Einzahlungen aus der Finanzierungstätigkeit						0,00	0,00	0,00
SU 36	Summe Auszahlungen aus der Finanzierungstätigkeit						0,00	0,00	0,00
SA4	Saldo (4) Geldfluss aus der Finanzierungstätigkeit (35 – 36)						0,00	0,00	0,00
SA5	Saldo (5) Geldfluss aus der voranschlagswirksamen Gebarung (Saldo 3 + Saldo 4)						0,00	0,00	0,00

		MVAG	VC QU	Ergebnisvoranschlag			Finanzierungsvoranschlag		
		EH	FH	VA 2026	VA 2025	RA 2024	VA 2026	VA 2025	RA 2024
68	Post- und Telekommunikationsdienste								
SA 0 / SA 1	(0) Nettoergebnis (21 - 22) / (1) Geldfluss operative Gebarung (31 – 32)			65.500,00	-106.000,00	48.897,87	44.200,00	65.100,00	-4.166,64
SA00	Saldo (00) Nettoergebnis nach Haushaltsrücklagen (Saldo 0 + Saldo 01)			74.900,00	-96.600,00	-96.600,00			
SA2	Saldo (2) Geldfluss aus der Investiven Gebarung (33 – 34)						42.900,00	-124.500,00	81.507,48
SA3	Saldo (3) Nettofinanzierungssaldo (Saldo 1 + Saldo 2)						87.100,00	-59.400,00	77.340,84
SA4	Saldo (4) Geldfluss aus der Finanzierungstätigkeit (35 – 36)						-45.900,00	-43.400,00	203.664,85
SA5	Saldo (5) Geldfluss aus der voranschlagswirksamen Gebarung (Saldo 3 + Saldo 4)						41.200,00	-102.800,00	281.005,69
680	Post- und Telekommunikationsdienste								
SA 0 / SA 1	(0) Nettoergebnis (21 - 22) / (1) Geldfluss operative Gebarung (31 – 32)			65.500,00	-106.000,00	48.897,87	44.200,00	65.100,00	-4.166,64
SA00	Saldo (00) Nettoergebnis nach Haushaltsrücklagen (Saldo 0 + Saldo 01)			74.900,00	-96.600,00	-96.600,00			
SA2	Saldo (2) Geldfluss aus der Investiven Gebarung (33 – 34)						42.900,00	-124.500,00	81.507,48
SA3	Saldo (3) Nettofinanzierungssaldo (Saldo 1 + Saldo 2)						87.100,00	-59.400,00	77.340,84
SA4	Saldo (4) Geldfluss aus der Finanzierungstätigkeit (35 – 36)						-45.900,00	-43.400,00	203.664,85
SA5	Saldo (5) Geldfluss aus der voranschlagswirksamen Gebarung (Saldo 3 + Saldo 4)						41.200,00	-102.800,00	281.005,69
680000	Post- und Telekommunikationsdienste								
Operative Gebarung									
2/680000/813000	Erträge aus der Auflösung von Investitionszuschüssen (Kapitaltransfers)	2127		5.300,00	5.300,00	102.476,93			
SU 21 / 31	Summe Erträge / Einzahlungen operative Gebarung			5.300,00	5.300,00	102.476,93	0,00	0,00	0,00
1/680000/650000	Zinsen für Finanzschulden in Euro	2241	3241	25	1.300,00	1.800,00	2.895,82	1.300,00	2.895,82
1/680000/650002	Zinsen für Finanzschulden in Euro	2241	3241	25	7.700,00	8.500,00	2.154,66	7.700,00	2.154,66
1/680000/650003	Zinsen für Finanzschulden in Euro	2241	3241	25	6.500,00	9.400,00	12.960,52	6.500,00	12.960,52
1/680000/650704	Zinsen für Finanzschulden in Euro	2241	3241		100,00		100,00		
1/680000/680200	Planmäßige Abschreibung	2226			26.900,00	26.902,90			
SU 22 / 32	Summe Aufwendungen / Auszahlungen operative Gebarung			42.500,00	46.600,00	44.913,90	15.600,00	19.700,00	18.011,00
SA 0 / SA 1	(0) Nettoergebnis (21 - 22) / (1) Geldfluss operative Gebarung (31 – 32)			-37.200,00	-41.300,00	57.563,03	-15.600,00	-19.700,00	-18.011,00
2/680000/894200	Entnahmen von zweckgebundenen Haushaltsrücklagen	2301		8.700,00	68.500,00	13.145,10			
1/680000/794200	Zuweisung an zweckgebundene Haushaltsrücklagen	2401			59.800,00	4.400,00			
SA01	Saldo (01) Haushaltsrücklagen (230 - 240)			8.700,00	8.700,00	8.745,10	0,00	0,00	0,00
SA00	Saldo (00) Nettoergebnis nach Haushaltsrücklagen (Saldo 0 + Saldo 01)			-28.500,00	-32.600,00	66.308,13			
Investive Gebarung									
SU 33	Summe Einzahlungen investive Gebarung						0,00	0,00	0,00
SU 34	Summe Auszahlungen investive Gebarung						0,00	0,00	0,00
SA2	Saldo (2) Geldfluss aus der Investiven Gebarung (33 – 34)						0,00	0,00	0,00
SA3	Saldo (3) Nettofinanzierungssaldo (Saldo 1 + Saldo 2)						-15.600,00	-19.700,00	-18.011,00

		MVAG	VC QU	Ergebnisvoranschlag			Finanzierungsvoranschlag		
		EH	FH	VA 2026	VA 2025	RA 2024	VA 2026	VA 2025	RA 2024
Finanzierungstätigkeit									
SU 35	Summe Einzahlungen aus der Finanzierungstätigkeit						0,00	0,00	0,00
1/680000/336001	Innere Anleihen/Darlehen (Verbindlichkeit)		3611				2.100,00	2.100,00	2.094,29
1/680000/346000	Investitionsdarlehen von Finanzunternehmen		3614	65			4.600,00	4.300,00	3.641,48
1/680000/346002	Investitionsdarlehen von Finanzunternehmen		3614	65			20.200,00	19.400,00	11.802,67
1/680000/346101	Investitionsdarlehen von Finanzunternehmen		3614	65			19.100,00	17.600,00	15.704,05
SU 36	Summe Auszahlungen aus der Finanzierungstätigkeit						46.000,00	43.400,00	33.242,49
SA4	Saldo (4) Geldfluss aus der Finanzierungstätigkeit (35 – 36)						-46.000,00	-43.400,00	-33.242,49
SA5	Saldo (5) Geldfluss aus der voranschlagswirksamen Gebarung (Saldo 3 + Saldo 4)						-61.600,00	-63.100,00	-51.253,49
680002 Breitbandausbau ARU 2019									
Operative Gebarung									
SU 21 / 31	Summe Erträge / Einzahlungen operative Gebarung			0,00	0,00	0,00	0,00	0,00	0,00
SU 22 / 32	Summe Aufwendungen / Auszahlungen operative Gebarung			0,00	0,00	0,00	0,00	0,00	0,00
SA 0 / SA 1	(0) Nettoergebnis (21 - 22) / (1) Geldfluss operative Gebarung (31 – 32)			0,00	0,00	0,00	0,00	0,00	0,00
2/680002/894200	Entnahmen von zweckgebundenen Haushaltsrücklagen		2301	700,00	700,00				
SA01	Saldo (01) Haushaltsrücklagen (230 - 240)			700,00	700,00	0,00	0,00	0,00	0,00
SA00	Saldo (00) Nettoergebnis nach Haushaltsrücklagen (Saldo 0 + Saldo 01)			700,00	700,00	0,00			
Investive Gebarung									
SU 33	Summe Einzahlungen investive Gebarung						0,00	0,00	0,00
SU 34	Summe Auszahlungen investive Gebarung						0,00	0,00	0,00
SA2	Saldo (2) Geldfluss aus der Investiven Gebarung (33 – 34)						0,00	0,00	0,00
SA3	Saldo (3) Nettofinanzierungssaldo (Saldo 1 + Saldo 2)						0,00	0,00	0,00
Finanzierungstätigkeit									
SU 35	Summe Einzahlungen aus der Finanzierungstätigkeit						0,00	0,00	0,00
SU 36	Summe Auszahlungen aus der Finanzierungstätigkeit						0,00	0,00	0,00
SA4	Saldo (4) Geldfluss aus der Finanzierungstätigkeit (35 – 36)						0,00	0,00	0,00
SA5	Saldo (5) Geldfluss aus der voranschlagswirksamen Gebarung (Saldo 3 + Saldo 4)						0,00	0,00	0,00
680006 Breitbandausbau Oberhart									
Operative Gebarung									
SU 21 / 31	Summe Erträge / Einzahlungen operative Gebarung			0,00	0,00	0,00	0,00	0,00	0,00
SU 22 / 32	Summe Aufwendungen / Auszahlungen operative Gebarung			0,00	0,00	0,00	0,00	0,00	0,00
SA 0 / SA 1	(0) Nettoergebnis (21 - 22) / (1) Geldfluss operative Gebarung (31 – 32)			0,00	0,00	0,00	0,00	0,00	0,00

		MVAG		VC QU	Ergebnisvoranschlag			Finanzierungsvoranschlag		
		EH	FH		VA 2026	VA 2025	RA 2024	VA 2026	VA 2025	RA 2024
SA01	Saldo (01) Haushaltsrücklagen (230 - 240)				0,00	0,00	0,00	0,00	0,00	0,00
SA00	Saldo (00) Nettoergebnis nach Haushaltsrücklagen (Saldo 0 + Saldo 01)				0,00	0,00	0,00			
Investive Gebarung										
2/680006/301000	Kapitaltransfers von Ländern, Landesfonds und Landeskammern			3331 1						97.147,00
SU 33	Summe Einzahlungen investive Gebarung							0,00	0,00	97.147,00
SU 34	Summe Auszahlungen investive Gebarung							0,00	0,00	0,00
SA2	Saldo (2) Geldfluss aus der Investiven Gebarung (33 – 34)							0,00	0,00	97.147,00
SA3	Saldo (3) Nettofinanzierungssaldo (Saldo 1 + Saldo 2)							0,00	0,00	97.147,00
Finanzierungstätigkeit										
2/680006/346100	Investitionsdarlehen von Finanzunternehmen			3514 1 55						236.907,34
SU 35	Summe Einzahlungen aus der Finanzierungstätigkeit							0,00	0,00	236.907,34
SU 36	Summe Auszahlungen aus der Finanzierungstätigkeit							0,00	0,00	0,00
SA4	Saldo (4) Geldfluss aus der Finanzierungstätigkeit (35 – 36)							0,00	0,00	236.907,34
SA5	Saldo (5) Geldfluss aus der voranschlagswirksamen Gebarung (Saldo 3 + Saldo 4)							0,00	0,00	334.054,34
680007 Breitbandausbau Gem. St. Martin/ Otternitz, Greith, Reiterberg										
Operative Gebarung										
2/680007/801000	Veräußerungen von Grundstücken Kasper	2116		3	42.900,00					
2/680007/828000	Rückersätze von Aufwendungen	2116	3116	18			2.574,36			9.444,36
2/680007/871120	Kapitaltransfers aus Gemeinde-Bedarfszuweisungsmittel	2121	3121	3 33	59.800,00			59.800,00		
2/680007/871210	Kapitaltransfers aus Gemeinde-Bedarfszuweisungsmittel	2121	3121	3 33		59.800,00	4.400,00		59.800,00	4.400,00
SU 21 / 31	Summe Erträge / Einzahlungen operative Gebarung				102.700,00	59.800,00	6.974,36	59.800,00	59.800,00	13.844,36
1/680007/771000	Kapitaltransfers an Länder, Landesfonds und Landeskammern	2231		3 43		124.500,00	15.639,52			
SU 22 / 32	Summe Aufwendungen / Auszahlungen operative Gebarung				0,00	124.500,00	15.639,52	0,00	0,00	0,00
SA 0 / SA 1	(0) Nettoergebnis (21 - 22) / (1) Geldfluss operative Gebarung (31 – 32)				102.700,00	-64.700,00	-8.665,16	59.800,00	59.800,00	13.844,36
SA01	Saldo (01) Haushaltsrücklagen (230 - 240)				0,00	0,00	0,00	0,00	0,00	0,00
SA00	Saldo (00) Nettoergebnis nach Haushaltsrücklagen (Saldo 0 + Saldo 01)				102.700,00	-64.700,00	-8.665,16			
Investive Gebarung										
2/680007/801000	Veräußerungen von Grundstücken Kasper			3312 3				42.900,00		
SU 33	Summe Einzahlungen investive Gebarung							42.900,00	0,00	0,00
1/680007/771000	Kapitaltransfers an Länder, Landesfonds und Landeskammern			3431 3 43					124.500,00	15.639,52
SU 34	Summe Auszahlungen investive Gebarung							0,00	124.500,00	15.639,52

		MVAG VC QU			Ergebnisvoranschlag			Finanzierungsvoranschlag		
		EH	FH		VA 2026	VA 2025	RA 2024	VA 2026	VA 2025	RA 2024
SA2	Saldo (2) Geldfluss aus der Investiven Gebarung (33 – 34)							42.900,00	-124.500,00	-15.639,52
SA3	Saldo (3) Nettofinanzierungssaldo (Saldo 1 + Saldo 2)							102.700,00	-64.700,00	-1.795,16
Finanzierungstätigkeit										
SU 35	Summe Einzahlungen aus der Finanzierungstätigkeit							0,00	0,00	0,00
SU 36	Summe Auszahlungen aus der Finanzierungstätigkeit							0,00	0,00	0,00
SA4	Saldo (4) Geldfluss aus der Finanzierungstätigkeit (35 – 36)							0,00	0,00	0,00
SA5	Saldo (5) Geldfluss aus der voranschlagswirksamen Gebarung (Saldo 3 + Saldo 4)							102.700,00	-64.700,00	-1.795,16
680009 Leerverrohrung Sanierung Welsbergweg										
Operative Gebarung										
2/680009/871110	Kapitaltransfers aus Gemeinde-Bedarfszuweisungsmitteln	2121	3121	1		25.000,00			25.000,00	
SU 21 / 31	Summe Erträge / Einzahlungen operative Gebarung				0,00	25.000,00	0,00	0,00	25.000,00	0,00
1/680009/799000	Zuweisungen an Verrechnungsrücklagen zwischen operativer Gebarung und Projekten	2225		1		25.000,00				
SU 22 / 32	Summe Aufwendungen / Auszahlungen operative Gebarung				0,00	25.000,00	0,00	0,00	0,00	0,00
SA 0 / SA 1	(0) Nettoergebnis (21 - 22) / (1) Geldfluss operative Gebarung (31 – 32)				0,00	0,00	0,00	0,00	25.000,00	0,00
SA01	Saldo (01) Haushaltsrücklagen (230 - 240)				0,00	0,00	0,00	0,00	0,00	0,00
SA00	Saldo (00) Nettoergebnis nach Haushaltsrücklagen (Saldo 0 + Saldo 01)				0,00	0,00	0,00			
Investive Gebarung										
SU 33	Summe Einzahlungen investive Gebarung							0,00	0,00	0,00
SU 34	Summe Auszahlungen investive Gebarung							0,00	0,00	0,00
SA2	Saldo (2) Geldfluss aus der Investiven Gebarung (33 – 34)							0,00	0,00	0,00
SA3	Saldo (3) Nettofinanzierungssaldo (Saldo 1 + Saldo 2)							0,00	25.000,00	0,00
Finanzierungstätigkeit										
SU 35	Summe Einzahlungen aus der Finanzierungstätigkeit							0,00	0,00	0,00
SU 36	Summe Auszahlungen aus der Finanzierungstätigkeit							0,00	0,00	0,00
SA4	Saldo (4) Geldfluss aus der Finanzierungstätigkeit (35 – 36)							0,00	0,00	0,00
SA5	Saldo (5) Geldfluss aus der voranschlagswirksamen Gebarung (Saldo 3 + Saldo 4)							0,00	25.000,00	0,00
680010 Breitbandausbau Dietmannsdorf bis Aigen										
Operative Gebarung										
SU 21 / 31	Summe Erträge / Einzahlungen operative Gebarung				0,00	0,00	0,00	0,00	0,00	0,00
SU 22 / 32	Summe Aufwendungen / Auszahlungen operative Gebarung				0,00	0,00	0,00	0,00	0,00	0,00
SA 0 / SA 1	(0) Nettoergebnis (21 - 22) / (1) Geldfluss operative Gebarung (31 – 32)				0,00	0,00	0,00	0,00	0,00	0,00
SA01	Saldo (01) Haushaltsrücklagen (230 - 240)				0,00	0,00	0,00	0,00	0,00	0,00
SA00	Saldo (00) Nettoergebnis nach Haushaltsrücklagen (Saldo 0 + Saldo 01)				0,00	0,00	0,00			

		MVAG	VC QU	Ergebnisvoranschlag			Finanzierungsvoranschlag		
		EH	FH	VA 2026	VA 2025	RA 2024	VA 2026	VA 2025	RA 2024
Investive Gebarung									
SU 33	Summe Einzahlungen investive Gebarung						0,00	0,00	0,00
SU 34	Summe Auszahlungen investive Gebarung						0,00	0,00	0,00
SA2	Saldo (2) Geldfluss aus der Investiven Gebarung (33 – 34)						0,00	0,00	0,00
SA3	Saldo (3) Nettofinanzierungssaldo (Saldo 1 + Saldo 2)						0,00	0,00	0,00
Finanzierungstätigkeit									
2/680010/346100	Investitionsdarlehen von Finanzunternehmen		3514	3			100,00		
SU 35	Summe Einzahlungen aus der Finanzierungstätigkeit						100,00	0,00	0,00
SU 36	Summe Auszahlungen aus der Finanzierungstätigkeit						0,00	0,00	0,00
SA4	Saldo (4) Geldfluss aus der Finanzierungstätigkeit (35 – 36)						100,00	0,00	0,00
SA5	Saldo (5) Geldfluss aus der voranschlagswirksamen Gebarung (Saldo 3 + Saldo 4)						100,00	0,00	0,00

		MVAG	VC QU	Ergebnisvoranschlag			Finanzierungsvoranschlag		
		EH	FH	VA 2026	VA 2025	RA 2024	VA 2026	VA 2025	RA 2024
7 Wirtschaftsförderung									
SA 0 / SA 1	(0) Nettoergebnis (21 - 22) / (1) Geldfluss operative Gebarung (31 – 32)			-52.000,00	-97.100,00	-92.937,43	-52.000,00	-63.100,00	-92.937,43
SA00	Saldo (00) Nettoergebnis nach Haushaltsrücklagen (Saldo 0 + Saldo 01)			-52.000,00	-97.100,00	-97.100,00			
SA2	Saldo (2) Geldfluss aus der Investiven Gebarung (33 – 34)						0,00	-34.000,00	0,00
SA3	Saldo (3) Nettofinanzierungssaldo (Saldo 1 + Saldo 2)						-52.000,00	-97.100,00	-92.937,43
SA4	Saldo (4) Geldfluss aus der Finanzierungstätigkeit (35 – 36)						0,00	0,00	0,00
SA5	Saldo (5) Geldfluss aus der voranschlagswirksamen Gebarung (Saldo 3 + Saldo 4)						-52.000,00	-97.100,00	-92.937,43
71 Grundlagenverbesserung in der Land- und Forstwirtschaft									
SA 0 / SA 1	(0) Nettoergebnis (21 - 22) / (1) Geldfluss operative Gebarung (31 – 32)			0,00	-34.000,00	0,00	0,00	0,00	0,00
SA00	Saldo (00) Nettoergebnis nach Haushaltsrücklagen (Saldo 0 + Saldo 01)			0,00	-34.000,00	-34.000,00			
SA2	Saldo (2) Geldfluss aus der Investiven Gebarung (33 – 34)						0,00	-34.000,00	0,00
SA3	Saldo (3) Nettofinanzierungssaldo (Saldo 1 + Saldo 2)						0,00	-34.000,00	0,00
SA4	Saldo (4) Geldfluss aus der Finanzierungstätigkeit (35 – 36)						0,00	0,00	0,00
SA5	Saldo (5) Geldfluss aus der voranschlagswirksamen Gebarung (Saldo 3 + Saldo 4)						0,00	-34.000,00	0,00
710 Land- und forstwirtschaftlicher Wegebau									
SA 0 / SA 1	(0) Nettoergebnis (21 - 22) / (1) Geldfluss operative Gebarung (31 – 32)			0,00	-34.000,00	0,00	0,00	0,00	0,00
SA00	Saldo (00) Nettoergebnis nach Haushaltsrücklagen (Saldo 0 + Saldo 01)			0,00	-34.000,00	-34.000,00			
SA2	Saldo (2) Geldfluss aus der Investiven Gebarung (33 – 34)						0,00	-34.000,00	0,00
SA3	Saldo (3) Nettofinanzierungssaldo (Saldo 1 + Saldo 2)						0,00	-34.000,00	0,00
SA4	Saldo (4) Geldfluss aus der Finanzierungstätigkeit (35 – 36)						0,00	0,00	0,00
SA5	Saldo (5) Geldfluss aus der voranschlagswirksamen Gebarung (Saldo 3 + Saldo 4)						0,00	-34.000,00	0,00
710000 Land- und forwirtschaftlicher Wegebau									
Operative Gebarung									
SU 21 / 31	Summe Erträge / Einzahlungen operative Gebarung			0,00	0,00	0,00	0,00	0,00	0,00
1/710000/778000	Kapitaltransfers an private Haushalte 2234				34.000,00				
SU 22 / 32	Summe Aufwendungen / Auszahlungen operative Gebarung			0,00	34.000,00	0,00	0,00	0,00	0,00
SA 0 / SA 1	(0) Nettoergebnis (21 - 22) / (1) Geldfluss operative Gebarung (31 – 32)			0,00	-34.000,00	0,00	0,00	0,00	0,00
SA01	Saldo (01) Haushaltsrücklagen (230 - 240)			0,00	0,00	0,00	0,00	0,00	0,00
SA00	Saldo (00) Nettoergebnis nach Haushaltsrücklagen (Saldo 0 + Saldo 01)			0,00	-34.000,00	0,00			
Investive Gebarung									
SU 33	Summe Einzahlungen investive Gebarung						0,00	0,00	0,00
1/710000/778000	Kapitaltransfers an private Haushalte 3434							34.000,00	
SU 34	Summe Auszahlungen investive Gebarung						0,00	34.000,00	0,00
SA2	Saldo (2) Geldfluss aus der Investiven Gebarung (33 – 34)						0,00	-34.000,00	0,00
SA3	Saldo (3) Nettofinanzierungssaldo (Saldo 1 + Saldo 2)						0,00	-34.000,00	0,00
Finanzierungstätigkeit									

		MVAG VC QU			Ergebnisvoranschlag			Finanzierungsvoranschlag		
		EH	FH		VA 2026	VA 2025	RA 2024	VA 2026	VA 2025	RA 2024
SU 35	Summe Einzahlungen aus der Finanzierungstätigkeit							0,00	0,00	0,00
SU 36	Summe Auszahlungen aus der Finanzierungstätigkeit							0,00	0,00	0,00
SA4	Saldo (4) Geldfluss aus der Finanzierungstätigkeit (35 – 36)							0,00	0,00	0,00
SA5	Saldo (5) Geldfluss aus der voranschlagswirksamen Gebarung (Saldo 3 + Saldo 4)							0,00	-34.000,00	0,00
74	Sonstige Förderung der Land- und Forstwirtschaft									
SA 0 / SA 1	(0) Nettoergebnis (21 - 22) / (1) Geldfluss operative Gebarung (31 – 32)				-35.800,00	-35.300,00	-34.432,95	-35.800,00	-35.300,00	-34.432,95
SA00	Saldo (00) Nettoergebnis nach Haushaltsrücklagen (Saldo 0 + Saldo 01)				-35.800,00	-35.300,00	-35.300,00			
SA2	Saldo (2) Geldfluss aus der Investiven Gebarung (33 – 34)							0,00	0,00	0,00
SA3	Saldo (3) Nettofinanzierungssaldo (Saldo 1 + Saldo 2)							-35.800,00	-35.300,00	-34.432,95
SA4	Saldo (4) Geldfluss aus der Finanzierungstätigkeit (35 – 36)							0,00	0,00	0,00
SA5	Saldo (5) Geldfluss aus der voranschlagswirksamen Gebarung (Saldo 3 + Saldo 4)							-35.800,00	-35.300,00	-34.432,95
742	Produktionsförderung									
SA 0 / SA 1	(0) Nettoergebnis (21 - 22) / (1) Geldfluss operative Gebarung (31 – 32)				-35.800,00	-35.300,00	-34.432,95	-35.800,00	-35.300,00	-34.432,95
SA00	Saldo (00) Nettoergebnis nach Haushaltsrücklagen (Saldo 0 + Saldo 01)				-35.800,00	-35.300,00	-35.300,00			
SA2	Saldo (2) Geldfluss aus der Investiven Gebarung (33 – 34)							0,00	0,00	0,00
SA3	Saldo (3) Nettofinanzierungssaldo (Saldo 1 + Saldo 2)							-35.800,00	-35.300,00	-34.432,95
SA4	Saldo (4) Geldfluss aus der Finanzierungstätigkeit (35 – 36)							0,00	0,00	0,00
SA5	Saldo (5) Geldfluss aus der voranschlagswirksamen Gebarung (Saldo 3 + Saldo 4)							-35.800,00	-35.300,00	-34.432,95
742000	Produktionsförderung									
Operative Gebarung										
SU 21 / 31	Summe Erträge / Einzahlungen operative Gebarung				0,00	0,00	0,00	0,00	0,00	0,00
1/742000/420900	Einstellvieh-Eberankäufe	2221	3221	23	500,00	500,00		500,00	500,00	
1/742000/726000	Mitgliedsbeiträge an Institutionen	2225	3225	24	13.800,00	13.800,00	13.822,85	13.800,00	13.800,00	13.822,85
1/742000/757000	Transfers an private Organisationen ohne Erwerbszweck - Hagelabwehr	2234	3234	27	12.400,00	12.200,00	11.955,94	12.400,00	12.200,00	11.955,94
1/742000/768000	Sonstige Transfers an private Haushalte - Besamungen	2234	3234	27	9.100,00	8.800,00	8.654,16	9.100,00	8.800,00	8.654,16
SU 22 / 32	Summe Aufwendungen / Auszahlungen operative Gebarung				35.800,00	35.300,00	34.432,95	35.800,00	35.300,00	34.432,95
SA 0 / SA 1	(0) Nettoergebnis (21 - 22) / (1) Geldfluss operative Gebarung (31 – 32)				-35.800,00	-35.300,00	-34.432,95	-35.800,00	-35.300,00	-34.432,95
SA01	Saldo (01) Haushaltsrücklagen (230 - 240)				0,00	0,00	0,00	0,00	0,00	0,00
SA00	Saldo (00) Nettoergebnis nach Haushaltsrücklagen (Saldo 0 + Saldo 01)				-35.800,00	-35.300,00	-34.432,95			
Investive Gebarung										
SU 33	Summe Einzahlungen investive Gebarung							0,00	0,00	0,00
SU 34	Summe Auszahlungen investive Gebarung							0,00	0,00	0,00
SA2	Saldo (2) Geldfluss aus der Investiven Gebarung (33 – 34)							0,00	0,00	0,00
SA3	Saldo (3) Nettofinanzierungssaldo (Saldo 1 + Saldo 2)							-35.800,00	-35.300,00	-34.432,95

		MVAG	VC QU	Ergebnisvoranschlag			Finanzierungsvoranschlag		
		EH	FH	VA 2026	VA 2025	RA 2024	VA 2026	VA 2025	RA 2024
Finanzierungstätigkeit									
SU 35	Summe Einzahlungen aus der Finanzierungstätigkeit						0,00	0,00	0,00
SU 36	Summe Auszahlungen aus der Finanzierungstätigkeit						0,00	0,00	0,00
SA4	Saldo (4) Geldfluss aus der Finanzierungstätigkeit (35 – 36)						0,00	0,00	0,00
SA5	Saldo (5) Geldfluss aus der voranschlagswirksamen Gebarung (Saldo 3 + Saldo 4)						-35.800,00	-35.300,00	-34.432,95
77 Förderung des Tourismus									
SA 0 / SA 1	(0) Nettoergebnis (21 - 22) / (1) Geldfluss operative Gebarung (31 – 32)			-11.200,00	-22.500,00	-26.292,20	-11.200,00	-22.500,00	-26.292,20
SA00	Saldo (00) Nettoergebnis nach Haushaltsrücklagen (Saldo 0 + Saldo 01)			-11.200,00	-22.500,00	-22.500,00			
SA2	Saldo (2) Geldfluss aus der Investiven Gebarung (33 – 34)						0,00	0,00	0,00
SA3	Saldo (3) Nettofinanzierungssaldo (Saldo 1 + Saldo 2)						-11.200,00	-22.500,00	-26.292,20
SA4	Saldo (4) Geldfluss aus der Finanzierungstätigkeit (35 – 36)						0,00	0,00	0,00
SA5	Saldo (5) Geldfluss aus der voranschlagswirksamen Gebarung (Saldo 3 + Saldo 4)						-11.200,00	-22.500,00	-26.292,20
771 Maßnahmen zur Förderung des Tourismus									
SA 0 / SA 1	(0) Nettoergebnis (21 - 22) / (1) Geldfluss operative Gebarung (31 – 32)			-11.200,00	-22.500,00	-26.292,20	-11.200,00	-22.500,00	-26.292,20
SA00	Saldo (00) Nettoergebnis nach Haushaltsrücklagen (Saldo 0 + Saldo 01)			-11.200,00	-22.500,00	-22.500,00			
SA2	Saldo (2) Geldfluss aus der Investiven Gebarung (33 – 34)						0,00	0,00	0,00
SA3	Saldo (3) Nettofinanzierungssaldo (Saldo 1 + Saldo 2)						-11.200,00	-22.500,00	-26.292,20
SA4	Saldo (4) Geldfluss aus der Finanzierungstätigkeit (35 – 36)						0,00	0,00	0,00
SA5	Saldo (5) Geldfluss aus der voranschlagswirksamen Gebarung (Saldo 3 + Saldo 4)						-11.200,00	-22.500,00	-26.292,20
771000 Maßnahmen zur Förderung des Fremdenverkehrs									
Operative Gebarung									
2/771000/828000	Rückersätze von Aufwendungen	2116	3116			722,00			722,00
SU 21 / 31	Summe Erträge / Einzahlungen operative Gebarung			0,00	0,00	722,00	0,00	0,00	722,00
1/771000/413000	Handelswaren	2221	3221	23	500,00	500,00	500,00	500,00	
1/771000/621000	Sonstige Transporte Regiomobil	2222	3222	24	4.000,00	15.800,00	4.000,00	15.800,00	16.461,84
1/771000/728000	Entgelte f. sonst. Leistungen	2225	3225	24	3.800,00	3.700,00	3.800,00	3.700,00	7.652,36
1/771000/757000	Laufende Transferzahlungen an priva	2234	3234	27	400,00	400,00	400,00		400,00
1/771000/757100	Laufende Transferzahlungen an priva	2234	3234	27	2.500,00	2.500,00	2.500,00	2.500,00	2.500,00
SU 22 / 32	Summe Aufwendungen / Auszahlungen operative Gebarung			11.200,00	22.500,00	27.014,20	11.200,00	22.500,00	27.014,20
SA 0 / SA 1	(0) Nettoergebnis (21 - 22) / (1) Geldfluss operative Gebarung (31 – 32)			-11.200,00	-22.500,00	-26.292,20	-11.200,00	-22.500,00	-26.292,20
SA01	Saldo (01) Haushaltsrücklagen (230 - 240)			0,00	0,00	0,00	0,00	0,00	0,00
SA00	Saldo (00) Nettoergebnis nach Haushaltsrücklagen (Saldo 0 + Saldo 01)			-11.200,00	-22.500,00	-26.292,20			
Investive Gebarung									
SU 33	Summe Einzahlungen investive Gebarung						0,00	0,00	0,00
SU 34	Summe Auszahlungen investive Gebarung						0,00	0,00	0,00
SA2	Saldo (2) Geldfluss aus der Investiven Gebarung (33 – 34)						0,00	0,00	0,00

		MVAG	VC QU	Ergebnisvoranschlag			Finanzierungsvoranschlag		
		EH	FH	VA 2026	VA 2025	RA 2024	VA 2026	VA 2025	RA 2024
SA3	Saldo (3) Nettofinanzierungssaldo (Saldo 1 + Saldo 2)						-11.200,00	-22.500,00	-26.292,20
Finanzierungstätigkeit									
SU 35	Summe Einzahlungen aus der Finanzierungstätigkeit						0,00	0,00	0,00
SU 36	Summe Auszahlungen aus der Finanzierungstätigkeit						0,00	0,00	0,00
SA4	Saldo (4) Geldfluss aus der Finanzierungstätigkeit (35 – 36)						0,00	0,00	0,00
SA5	Saldo (5) Geldfluss aus der voranschlagswirksamen Gebarung (Saldo 3 + Saldo 4)						-11.200,00	-22.500,00	-26.292,20
78 Förderung von Handel, Gewerbe und Industrie									
SA 0 / SA 1	(0) Nettoergebnis (21 - 22) / (1) Geldfluss operative Gebarung (31 – 32)			-5.000,00	-5.300,00	-32.212,28	-5.000,00	-5.300,00	-32.212,28
SA00	Saldo (00) Nettoergebnis nach Haushaltsrücklagen (Saldo 0 + Saldo 01)			-5.000,00	-5.300,00	-5.300,00			
SA2	Saldo (2) Geldfluss aus der Investiven Gebarung (33 – 34)						0,00	0,00	0,00
SA3	Saldo (3) Nettofinanzierungssaldo (Saldo 1 + Saldo 2)						-5.000,00	-5.300,00	-32.212,28
SA4	Saldo (4) Geldfluss aus der Finanzierungstätigkeit (35 – 36)						0,00	0,00	0,00
SA5	Saldo (5) Geldfluss aus der voranschlagswirksamen Gebarung (Saldo 3 + Saldo 4)						-5.000,00	-5.300,00	-32.212,28
782 Wirtschaftspolitische Maßnahmen									
SA 0 / SA 1	(0) Nettoergebnis (21 - 22) / (1) Geldfluss operative Gebarung (31 – 32)			-5.000,00	-5.000,00	-29.837,28	-5.000,00	-5.000,00	-29.837,28
SA00	Saldo (00) Nettoergebnis nach Haushaltsrücklagen (Saldo 0 + Saldo 01)			-5.000,00	-5.000,00	-5.000,00			
SA2	Saldo (2) Geldfluss aus der Investiven Gebarung (33 – 34)						0,00	0,00	0,00
SA3	Saldo (3) Nettofinanzierungssaldo (Saldo 1 + Saldo 2)						-5.000,00	-5.000,00	-29.837,28
SA4	Saldo (4) Geldfluss aus der Finanzierungstätigkeit (35 – 36)						0,00	0,00	0,00
SA5	Saldo (5) Geldfluss aus der voranschlagswirksamen Gebarung (Saldo 3 + Saldo 4)						-5.000,00	-5.000,00	-29.837,28
782000 Wirtschaftspolitische Maßnahmen									
Operative Gebarung									
SU 21 / 31	Summe Erträge / Einzahlungen operative Gebarung			0,00	0,00	0,00	0,00	0,00	0,00
1/782000/720000	Kostenbeiträge (Kostenersätze) für Leistungen	2225	3225			24.960,00			24.960,00
1/782000/757000	Laufende Transferzahlungen an priva	2234	3234	27	5.000,00	5.000,00	4.877,28	5.000,00	4.877,28
SU 22 / 32	Summe Aufwendungen / Auszahlungen operative Gebarung			5.000,00	5.000,00	29.837,28	5.000,00	5.000,00	29.837,28
SA 0 / SA 1	(0) Nettoergebnis (21 - 22) / (1) Geldfluss operative Gebarung (31 – 32)			-5.000,00	-5.000,00	-29.837,28	-5.000,00	-5.000,00	-29.837,28
SA01	Saldo (01) Haushaltsrücklagen (230 - 240)			0,00	0,00	0,00	0,00	0,00	0,00
SA00	Saldo (00) Nettoergebnis nach Haushaltsrücklagen (Saldo 0 + Saldo 01)			-5.000,00	-5.000,00	-29.837,28			
Investive Gebarung									
SU 33	Summe Einzahlungen investive Gebarung						0,00	0,00	0,00
SU 34	Summe Auszahlungen investive Gebarung						0,00	0,00	0,00
SA2	Saldo (2) Geldfluss aus der Investiven Gebarung (33 – 34)						0,00	0,00	0,00
SA3	Saldo (3) Nettofinanzierungssaldo (Saldo 1 + Saldo 2)						-5.000,00	-5.000,00	-29.837,28
Finanzierungstätigkeit									

		MVAG		VC QU	Ergebnisvoranschlag			Finanzierungsvoranschlag		
		EH	FH		VA 2026	VA 2025	RA 2024	VA 2026	VA 2025	RA 2024
SU 35	Summe Einzahlungen aus der Finanzierungstätigkeit							0,00	0,00	0,00
SU 36	Summe Auszahlungen aus der Finanzierungstätigkeit							0,00	0,00	0,00
SA4	Saldo (4) Geldfluss aus der Finanzierungstätigkeit (35 – 36)							0,00	0,00	0,00
SA5	Saldo (5) Geldfluss aus der voranschlagswirksamen Gebarung (Saldo 3 + Saldo 4)							-5.000,00	-5.000,00	-29.837,28

		MVAG		VC QU	Ergebnisvoranschlag			Finanzierungsvoranschlag		
		EH	FH		VA 2026	VA 2025	RA 2024	VA 2026	VA 2025	RA 2024
789	Sonstige Einrichtungen und Maßnahmen									
SA 0 / SA 1	(0) Nettoergebnis (21 - 22) / (1) Geldfluss operative Gebarung (31 – 32)				0,00	-300,00	-2.375,00	0,00	-300,00	-2.375,00
SA00	Saldo (00) Nettoergebnis nach Haushaltsrücklagen (Saldo 0 + Saldo 01)				0,00	-300,00	-300,00			
SA2	Saldo (2) Geldfluss aus der Investiven Gebarung (33 – 34)							0,00	0,00	0,00
SA3	Saldo (3) Nettofinanzierungssaldo (Saldo 1 + Saldo 2)							0,00	-300,00	-2.375,00
SA4	Saldo (4) Geldfluss aus der Finanzierungstätigkeit (35 – 36)							0,00	0,00	0,00
SA5	Saldo (5) Geldfluss aus der voranschlagswirksamen Gebarung (Saldo 3 + Saldo 4)							0,00	-300,00	-2.375,00
789000	Sonstige Einrichtungen und Maßnahmen									
Operative Gebarung										
SU 21 / 31	Summe Erträge / Einzahlungen operative Gebarung				0,00	0,00	0,00	0,00	0,00	0,00
1/789000/768000	Sonstige laufende Transferzahlungen	2234	3234	27		300,00	2.375,00		300,00	2.375,00
SU 22 / 32	Summe Aufwendungen / Auszahlungen operative Gebarung				0,00	300,00	2.375,00	0,00	300,00	2.375,00
SA 0 / SA 1	(0) Nettoergebnis (21 - 22) / (1) Geldfluss operative Gebarung (31 – 32)				0,00	-300,00	-2.375,00	0,00	-300,00	-2.375,00
SA01	Saldo (01) Haushaltsrücklagen (230 - 240)				0,00	0,00	0,00	0,00	0,00	0,00
SA00	Saldo (00) Nettoergebnis nach Haushaltsrücklagen (Saldo 0 + Saldo 01)				0,00	-300,00	-2.375,00			
Investive Gebarung										
SU 33	Summe Einzahlungen investive Gebarung							0,00	0,00	0,00
SU 34	Summe Auszahlungen investive Gebarung							0,00	0,00	0,00
SA2	Saldo (2) Geldfluss aus der Investiven Gebarung (33 – 34)							0,00	0,00	0,00
SA3	Saldo (3) Nettofinanzierungssaldo (Saldo 1 + Saldo 2)							0,00	-300,00	-2.375,00
Finanzierungstätigkeit										
SU 35	Summe Einzahlungen aus der Finanzierungstätigkeit							0,00	0,00	0,00
SU 36	Summe Auszahlungen aus der Finanzierungstätigkeit							0,00	0,00	0,00
SA4	Saldo (4) Geldfluss aus der Finanzierungstätigkeit (35 – 36)							0,00	0,00	0,00
SA5	Saldo (5) Geldfluss aus der voranschlagswirksamen Gebarung (Saldo 3 + Saldo 4)							0,00	-300,00	-2.375,00

		MVAG	VC QU	Ergebnisvoranschlag			Finanzierungsvoranschlag		
		EH	FH	VA 2026	VA 2025	RA 2024	VA 2026	VA 2025	RA 2024
8 Dienstleistungen									
SA 0 / SA 1	(0) Nettoergebnis (21 - 22) / (1) Geldfluss operative Gebarung (31 – 32)			-137.500,00	-98.700,00	-231.151,57	-30.000,00	-133.100,00	-42.387,70
SA00	Saldo (00) Nettoergebnis nach Haushaltsrücklagen (Saldo 0 + Saldo 01)			-134.600,00	-124.000,00	-124.000,00			
SA2	Saldo (2) Geldfluss aus der Investiven Gebarung (33 – 34)						-158.700,00	44.900,00	-10.835,33
SA3	Saldo (3) Nettofinanzierungssaldo (Saldo 1 + Saldo 2)						-188.700,00	-88.200,00	-53.223,03
SA4	Saldo (4) Geldfluss aus der Finanzierungstätigkeit (35 – 36)						23.200,00	-85.700,00	49.897,56
SA5	Saldo (5) Geldfluss aus der voranschlagswirksamen Gebarung (Saldo 3 + Saldo 4)						-165.500,00	-173.900,00	-3.325,47
81 Öffentliche Einrichtungen (soweit nicht dem Abschnitt 85 zuzuordnen)									
SA 0 / SA 1	(0) Nettoergebnis (21 - 22) / (1) Geldfluss operative Gebarung (31 – 32)			-73.900,00	-120.700,00	-102.197,36	-27.400,00	-51.200,00	-17.391,55
SA00	Saldo (00) Nettoergebnis nach Haushaltsrücklagen (Saldo 0 + Saldo 01)			-130.900,00	-168.900,00	-168.900,00			
SA2	Saldo (2) Geldfluss aus der Investiven Gebarung (33 – 34)						34.300,00	44.900,00	-3.817,77
SA3	Saldo (3) Nettofinanzierungssaldo (Saldo 1 + Saldo 2)						6.900,00	-6.300,00	-21.209,32
SA4	Saldo (4) Geldfluss aus der Finanzierungstätigkeit (35 – 36)						-21.700,00	-27.500,00	13.112,07
SA5	Saldo (5) Geldfluss aus der voranschlagswirksamen Gebarung (Saldo 3 + Saldo 4)						-14.800,00	-33.800,00	-8.097,25
811 Abwasserbeseitigung									
SA 0 / SA 1	(0) Nettoergebnis (21 - 22) / (1) Geldfluss operative Gebarung (31 – 32)			19.800,00	-17.500,00	12.016,26	31.500,00	16.600,00	31.609,74
SA00	Saldo (00) Nettoergebnis nach Haushaltsrücklagen (Saldo 0 + Saldo 01)			-34.300,00	-72.000,00	-72.000,00			
SA2	Saldo (2) Geldfluss aus der Investiven Gebarung (33 – 34)						34.300,00	47.000,00	16.153,59
SA3	Saldo (3) Nettofinanzierungssaldo (Saldo 1 + Saldo 2)						65.800,00	63.600,00	47.763,33
SA4	Saldo (4) Geldfluss aus der Finanzierungstätigkeit (35 – 36)						-4.300,00	-4.200,00	-3.406,14
SA5	Saldo (5) Geldfluss aus der voranschlagswirksamen Gebarung (Saldo 3 + Saldo 4)						61.500,00	59.400,00	44.357,19
811000 Abwasserbeseitigung (soweit nicht ausgegliedert)									
Operative Gebarung									
2/811000/808000	Veräußerung von Handelswaren	2116	3116	16			1.000,00		1.000,00
2/811000/813000	Erträge aus der Auflösung von Investitionszuschüssen (Kapitaltransfers)	2127			26.400,00	23.700,00	23.550,08		
2/811000/823000	sonstige Zinserträge	2131	3131	14	4.000,00	3.500,00	4.053,38	4.000,00	4.053,38
2/811000/823100	Sonstige Zinserträge Innere DL	2131	3131				199,96		199,96
2/811000/828000	Rückersätze von Aufwendungen	2116	3116	18			1.845,37		1.845,37
2/811000/850000	Interessentenbeiträge von Grundstüc	2111	3111	10	15.000,00		15.000,00		
2/811000/852000	Gebühren für die Benützung von Geme	2113	3113	12	480.000,00	510.000,00	492.072,07	480.000,00	496.064,47
2/811000/852200	Gebühren für die Benützung von Geme	2113	3113	12			189,24		183,24
2/811000/860100	Transfers von Bund, Bundesfonds und Bundeskammern	2121	3121	15	2.400,00	1.600,00	3.464,06	2.400,00	3.464,06
SU 21 / 31	Summe Erträge / Einzahlungen operative Gebarung				527.800,00	538.800,00	526.374,16	501.400,00	506.810,48
1/811000/600000	Strom	2222	3222	24	3.100,00	3.500,00	2.679,50	3.100,00	2.679,50
1/811000/612500	Instandhaltung von Wasser- und Kana	2224	3224	24	7.500,00	7.500,00	8.366,15	7.500,00	8.366,15

		MVAG		VC QU	Ergebnisvoranschlag			Finanzierungsvoranschlag		
		EH	FH		VA 2026	VA 2025	RA 2024	VA 2026	VA 2025	RA 2024
1/811000/650100	Investitionsdarlehen von Kreditinst	2241	3241	25	1.100,00	1.300,00	1.573,56	1.100,00	1.300,00	1.573,56
1/811000/659000	Geldverkehrs- und Bankspesen	2244	3244	24			314,58			314,58
1/811000/670000	Versicherungen	2222	3222	24	200,00	200,00	194,07	200,00	200,00	194,07
1/811000/680100	Planmäßige Abschreibung	2226			29.200,00	29.200,00	29.206,72			
1/811000/680400	Planmäßige Abschreibung	2226			8.900,00	8.600,00	8.769,74			
1/811000/710000	Öffentliche Abgaben, ohne Gebühren gemäß FAG	2225	3225	24	500,00	500,00	1.013,35	500,00	500,00	1.013,35
1/811000/720000	Kostenbeiträge (Kostenersätze) für	2225	3225	24			353.964,69			353.964,69
1/811000/720009	Kostenbeiträge (Kostenersätze) für Leistungen	2225	3225	24	45.000,00	54.900,00	32.874,60	45.000,00	54.900,00	32.874,60
1/811000/726000	Mitgliedsbeiträge an Institutionen	2225	3225	24	21.200,00	20.800,00	19.675,57	21.200,00	20.800,00	19.675,57
1/811000/728000	Entgelte für sonstige Leistungen	2225	3225	24	6.300,00	5.100,00	4.202,77	6.300,00	5.100,00	4.202,77
1/811000/752130	Transfers an Gemeinden, Gemeindeverbände (ohne marktbestimmte Tätigkeit) und Gemeindefonds	2231	3231		385.000,00	404.700,00		385.000,00	404.700,00	
1/811000/768100	Sonstige Transfers an private Haushalte	2234	3234				51.522,60			50.341,90
SU 22 / 32	Summe Aufwendungen / Auszahlungen operative Gebarung				508.000,00	536.300,00	514.357,90	469.900,00	498.500,00	475.200,74
SA 0 / SA 1	(0) Nettoergebnis (21 - 22) / (1) Geldfluss operative Gebarung (31 - 32)				19.800,00	2.500,00	12.016,26	31.500,00	16.600,00	31.609,74
2/811000/894120	Entnahmen von zweckgebundenen Haushaltsrücklagen - Gebührenbremse	2301					51.577,00			
2/811000/894700	Entnahmen von zweckgebundenen Haushaltsrücklagen	2301					183.157,11			
1/811000/794000	Zuweisung an zweckgebundene Haushaltsrücklagen	2401					501,95			
1/811000/794100	Zuweisung an zweckgebundene Haushaltsrücklagen	2401			19.800,00	5.900,00	45.673,34			
1/811000/794700	Zuweisungen an zweckgebundene Haushaltsrücklagen	2401			34.300,00	48.600,00	33.209,66			
SA01	Saldo (01) Haushaltsrücklagen (230 - 240)				-54.100,00	-54.500,00	155.349,16	0,00	0,00	0,00
SA00	Saldo (00) Nettoergebnis nach Haushaltsrücklagen (Saldo 0 + Saldo 01)				-34.300,00	-52.000,00	167.365,42			
Investive Gebarung										
2/811000/288000	Innere Anleihen/Darlehen (Forderung)		3321					34.300,00	47.000,00	33.009,71
2/811000/300200	Kapitaltransfers von Bund, Bundesfonds und Bundeskammern		3331	33						17.240,28
SU 33	Summe Einzahlungen investive Gebarung							34.300,00	47.000,00	50.249,99
1/811000/288000	Innere Anleihen/Darlehen (Forderung)		3421							64.980,70
SU 34	Summe Auszahlungen investive Gebarung							0,00	0,00	64.980,70
SA2	Saldo (2) Geldfluss aus der Investiven Gebarung (33 - 34)							34.300,00	47.000,00	-14.730,71
SA3	Saldo (3) Nettofinanzierungssaldo (Saldo 1 + Saldo 2)							65.800,00	63.600,00	16.879,03
Finanzierungstätigkeit										

		MVAG		VC QU	Ergebnisvoranschlag			Finanzierungsvoranschlag		
		EH	FH		VA 2026	VA 2025	RA 2024	VA 2026	VA 2025	RA 2024
SU 35	Summe Einzahlungen aus der Finanzierungstätigkeit							0,00	0,00	0,00
1/811000/346100	Investitionsdarlehen von Kreditinst		3614	65				4.300,00	4.200,00	3.406,14
SU 36	Summe Auszahlungen aus der Finanzierungstätigkeit							4.300,00	4.200,00	3.406,14
SA4	Saldo (4) Geldfluss aus der Finanzierungstätigkeit (35 – 36)							-4.300,00	-4.200,00	-3.406,14
SA5	Saldo (5) Geldfluss aus der voranschlagswirksamen Gebarung (Saldo 3 + Saldo 4)							61.500,00	59.400,00	13.472,89
811004	Leitungskataster BA 100, B100750									
Operative Gebarung										
2/811004/899000	Entnahmen aus Verrechnungsrücklagen zwischen operativer Gebarung und Projekten	2116					30.884,30			
SU 21 / 31	Summe Erträge / Einzahlungen operative Gebarung				0,00	0,00	30.884,30	0,00	0,00	0,00
1/811004/799000	Zuweisungen an Verrechnungsrücklagen zwischen operativer Gebarung und Projekten	2225		1			30.884,30			
SU 22 / 32	Summe Aufwendungen / Auszahlungen operative Gebarung				0,00	0,00	30.884,30	0,00	0,00	0,00
SA 0 / SA 1	(0) Nettoergebnis (21 - 22) / (1) Geldfluss operative Gebarung (31 – 32)				0,00	0,00	0,00	0,00	0,00	0,00
SA01	Saldo (01) Haushaltsrücklagen (230 - 240)				0,00	0,00	0,00	0,00	0,00	0,00
SA00	Saldo (00) Nettoergebnis nach Haushaltsrücklagen (Saldo 0 + Saldo 01)				0,00	0,00	0,00			
Investive Gebarung										
2/811004/301000	Kapitaltransfers von Ländern, Landesfonds und Landeskammern		3331	1						4.255,30
2/811004/301100	Kapitaltransfers von Ländern, Landesfonds und Landeskammern		3331	1						26.629,00
SU 33	Summe Einzahlungen investive Gebarung							0,00	0,00	30.884,30
SU 34	Summe Auszahlungen investive Gebarung							0,00	0,00	0,00
SA2	Saldo (2) Geldfluss aus der Investiven Gebarung (33 – 34)							0,00	0,00	30.884,30
SA3	Saldo (3) Nettofinanzierungssaldo (Saldo 1 + Saldo 2)							0,00	0,00	30.884,30
Finanzierungstätigkeit										
SU 35	Summe Einzahlungen aus der Finanzierungstätigkeit							0,00	0,00	0,00
SU 36	Summe Auszahlungen aus der Finanzierungstätigkeit							0,00	0,00	0,00
SA4	Saldo (4) Geldfluss aus der Finanzierungstätigkeit (35 – 36)							0,00	0,00	0,00
SA5	Saldo (5) Geldfluss aus der voranschlagswirksamen Gebarung (Saldo 3 + Saldo 4)							0,00	0,00	30.884,30
811005	Abwasserbeseitigung Kanalanschlüsse 2024									
Operative Gebarung										
SU 21 / 31	Summe Erträge / Einzahlungen operative Gebarung				0,00	0,00	0,00	0,00	0,00	0,00
SU 22 / 32	Summe Aufwendungen / Auszahlungen operative Gebarung				0,00	0,00	0,00	0,00	0,00	0,00
SA 0 / SA 1	(0) Nettoergebnis (21 - 22) / (1) Geldfluss operative Gebarung (31 – 32)				0,00	0,00	0,00	0,00	0,00	0,00

		MVAG		VC QU	Ergebnisvoranschlag			Finanzierungsvoranschlag		
		EH	FH		VA 2026	VA 2025	RA 2024	VA 2026	VA 2025	RA 2024
SA01	Saldo (01) Haushaltsrücklagen (230 - 240)				0,00	0,00	0,00	0,00	0,00	0,00
SA00	Saldo (00) Nettoergebnis nach Haushaltsrücklagen (Saldo 0 + Saldo 01)				0,00	0,00	0,00			
Investive Gebarung										
2/811005/307000	Kapitaltransfers von privaten Haushalten und privaten Organisationen ohne Erwerbszweck und andere			3334 1						15.856,86
SU 33	Summe Einzahlungen investive Gebarung							0,00	0,00	15.856,86
1/811005/004000	Wasser- und Abwasserbauten und -anlagen			3412 1						15.856,86
SU 34	Summe Auszahlungen investive Gebarung							0,00	0,00	15.856,86
SA2	Saldo (2) Geldfluss aus der Investiven Gebarung (33 – 34)							0,00	0,00	0,00
SA3	Saldo (3) Nettofinanzierungssaldo (Saldo 1 + Saldo 2)							0,00	0,00	0,00
Finanzierungstätigkeit										
SU 35	Summe Einzahlungen aus der Finanzierungstätigkeit							0,00	0,00	0,00
SU 36	Summe Auszahlungen aus der Finanzierungstätigkeit							0,00	0,00	0,00
SA4	Saldo (4) Geldfluss aus der Finanzierungstätigkeit (35 – 36)							0,00	0,00	0,00
SA5	Saldo (5) Geldfluss aus der voranschlagswirksamen Gebarung (Saldo 3 + Saldo 4)							0,00	0,00	0,00
811006	Kanal Investitionen 2025									
Operative Gebarung										
SU 21 / 31	Summe Erträge / Einzahlungen operative Gebarung				0,00	0,00	0,00	0,00	0,00	0,00
1/811006/775120	Kapitaltransfers an Unternehmen (ohne Finanzunternehmen) und andere	2233		3		20.000,00				
SU 22 / 32	Summe Aufwendungen / Auszahlungen operative Gebarung				0,00	20.000,00	0,00	0,00	0,00	0,00
SA 0 / SA 1	(0) Nettoergebnis (21 - 22) / (1) Geldfluss operative Gebarung (31 – 32)				0,00	-20.000,00	0,00	0,00	0,00	0,00
SA01	Saldo (01) Haushaltsrücklagen (230 - 240)				0,00	0,00	0,00	0,00	0,00	0,00
SA00	Saldo (00) Nettoergebnis nach Haushaltsrücklagen (Saldo 0 + Saldo 01)				0,00	-20.000,00	0,00			
Investive Gebarung										
2/811006/307000	Kapitaltransfers von privaten Haushalten und privaten Organisationen ohne Erwerbszweck und andere			3334 3					20.000,00	
SU 33	Summe Einzahlungen investive Gebarung							0,00	20.000,00	0,00
1/811006/775120	Kapitaltransfers an Unternehmen (ohne Finanzunternehmen) und andere			3433 3					20.000,00	
SU 34	Summe Auszahlungen investive Gebarung							0,00	20.000,00	0,00
SA2	Saldo (2) Geldfluss aus der Investiven Gebarung (33 – 34)							0,00	0,00	0,00
SA3	Saldo (3) Nettofinanzierungssaldo (Saldo 1 + Saldo 2)							0,00	0,00	0,00
Finanzierungstätigkeit										
SU 35	Summe Einzahlungen aus der Finanzierungstätigkeit							0,00	0,00	0,00

		MVAG		VC QU	Ergebnisvoranschlag			Finanzierungsvoranschlag		
		EH	FH		VA 2026	VA 2025	RA 2024	VA 2026	VA 2025	RA 2024
SU 36	Summe Auszahlungen aus der Finanzierungstätigkeit							0,00	0,00	0,00
SA4	Saldo (4) Geldfluss aus der Finanzierungstätigkeit (35 – 36)							0,00	0,00	0,00
SA5	Saldo (5) Geldfluss aus der voranschlagswirksamen Gebarung (Saldo 3 + Saldo 4)							0,00	0,00	0,00

		MVAG		VC QU	Ergebnisvoranschlag			Finanzierungsvoranschlag		
		EH	FH		VA 2026	VA 2025	RA 2024	VA 2026	VA 2025	RA 2024
813	Müllbeseitigung									
SA 0 / SA 1	(0) Nettoergebnis (21 - 22) / (1) Geldfluss operative Gebarung (31 – 32)				12.900,00	2.100,00	13.641,78	13.900,00	3.100,00	30.755,73
SA00	Saldo (00) Nettoergebnis nach Haushaltsrücklagen (Saldo 0 + Saldo 01)				2.800,00	2.100,00	2.100,00			
SA2	Saldo (2) Geldfluss aus der Investiven Gebarung (33 – 34)							0,00	-2.100,00	0,00
SA3	Saldo (3) Nettofinanzierungssaldo (Saldo 1 + Saldo 2)							13.900,00	1.000,00	30.755,73
SA4	Saldo (4) Geldfluss aus der Finanzierungstätigkeit (35 – 36)							-3.800,00	-3.800,00	-3.804,85
SA5	Saldo (5) Geldfluss aus der voranschlagswirksamen Gebarung (Saldo 3 + Saldo 4)							10.100,00	-2.800,00	26.950,88
813000	Müllbeseitigung (soweit nicht ausgegliedert)									
Operative Gebarung										
2/813000/808000	Veräußerung von Handelswaren	2116	3116	16	500,00	600,00	587,95	500,00	600,00	587,95
2/813000/813000	Erträge aus der Auflösung von Investitionszuschüssen (Kapitaltransfers)	2127			700,00	700,00	722,91			
2/813000/823000	sonstige Zinserträge	2131	3131	14	100,00		374,81	100,00		374,81
2/813000/828000	Rückersätze von Ausgaben 10%	2116	3116	18	32.000,00	24.700,00	22.857,77	32.000,00	24.700,00	22.710,49
2/813000/828030	Rückersätze von Aufwendungen Kompost	2116	3116	18	13.000,00	12.600,00	16.864,50	13.000,00	12.600,00	15.679,46
2/813000/828100	Rückersätze von Ausgaben 20%	2116	3116	18	3.500,00	2.800,00	9.681,25	3.500,00	2.800,00	9.681,25
2/813000/828200	Rückersätze von Aufwendungen §19 UstG	2116	3116	18	13.500,00	13.500,00	12.914,48	13.500,00	13.500,00	12.914,48
2/813000/852000	Gebühren für die Benützung von Geme	2113	3113	12	319.900,00	302.500,00	236.690,54	319.900,00	302.500,00	235.141,82
SU 21 / 31	Summe Erträge / Einzahlungen operative Gebarung				383.200,00	357.400,00	300.694,21	382.500,00	356.700,00	297.090,26
1/813000/659000	Geldverkehrs- und Bankspesen	2244	3244	24	200,00	200,00	141,00	200,00	200,00	141,00
1/813000/680300	Planmäßige Abschreibung	2226			400,00	400,00	395,16			
1/813000/680500	Planmäßige Abschreibung	2226			1.300,00	1.300,00	1.292,69			
1/813000/710000	Öffentliche Abgaben, ohne Gebühren gemäß FAG	2225	3225	24	100,00	100,00	93,71	100,00	100,00	93,71
1/813000/720000	Kostenbeiträge (Kostenersätze) für Leistungen	2225	3225	24			28.084,57			28.084,57
1/813000/720009	Kostenbeiträge (Kostenersätze) für Leistungen	2225	3225	24	34.600,00	44.400,00	45.413,80	34.600,00	44.400,00	45.413,80
1/813000/726000	Mitgliedsbeiträge an Institutionen	2225	3225	24	4.500,00	5.600,00	2.065,10	4.500,00	5.600,00	2.065,10
1/813000/728000	Entgelte für sonstige Leistungen	2225	3225	24	89.000,00	84.900,00	92.585,34	89.000,00	84.900,00	92.585,34
1/813000/728020	Entgelte für sonstige Leistungen Biomüll	2225	3225	24	16.900,00	17.500,00	14.876,41	16.900,00	17.500,00	14.876,41
1/813000/728030	Entgelte für sonstige Leistungen Kompost	2225	3225	24	16.300,00	18.900,00	18.839,40	16.300,00	18.900,00	18.839,40
1/813000/752120	Transfers an Gemeinden, Gemeindeverbände AWV (ohne marktbestimmte Tätigkeit) und Gemeindefonds	2231	3231	26	51.700,00	47.000,00	65.127,24	51.700,00	47.000,00	65.127,24

		MVAG		VC QU	Ergebnisvoranschlag			Finanzierungsvoranschlag		
		EH	FH		VA 2026	VA 2025	RA 2024	VA 2026	VA 2025	RA 2024
1/813000/752121	Transfers an Gemeinden, Gemeindeverbände Ressourcenpark (ohne marktbestimmte Tätigkeit) und Gemeindefonds	2231	3231		155.300,00	135.000,00	13.059,66	155.300,00	135.000,00	13.059,66
1/813000/799000	Zuweisungen an Verrechnungsrücklagen zwischen operativer Gebarung und Projekten	2225				2.100,00				
SU 22 / 32	Summe Aufwendungen / Auszahlungen operative Gebarung				370.300,00	357.400,00	281.974,08	368.600,00	353.600,00	280.286,23
SA 0 / SA 1	(0) Nettoergebnis (21 - 22) / (1) Geldfluss operative Gebarung (31 – 32)				12.900,00	0,00	18.720,13	13.900,00	3.100,00	16.804,03
1/813000/794100	Zuweisung an zweckgebundene Haushaltsrücklagen	2401			10.100,00		13.781,88			
SA01	Saldo (01) Haushaltsrücklagen (230 - 240)				-10.100,00	0,00	-13.781,88	0,00	0,00	0,00
SA00	Saldo (00) Nettoergebnis nach Haushaltsrücklagen (Saldo 0 + Saldo 01)				2.800,00	0,00	4.938,25			
Investive Gebarung										
SU 33	Summe Einzahlungen investive Gebarung							0,00	0,00	0,00
SU 34	Summe Auszahlungen investive Gebarung							0,00	0,00	0,00
SA2	Saldo (2) Geldfluss aus der Investiven Gebarung (33 – 34)							0,00	0,00	0,00
SA3	Saldo (3) Nettofinanzierungssaldo (Saldo 1 + Saldo 2)							13.900,00	3.100,00	16.804,03
Finanzierungstätigkeit										
SU 35	Summe Einzahlungen aus der Finanzierungstätigkeit							0,00	0,00	0,00
1/813000/336001	Innere Anleihen/Darlehen (Verbindlichkeit)	3611						1.800,00	1.800,00	1.840,45
1/813000/336002	Innere Anleihen/Darlehen (Verbindlichkeit)	3611						2.000,00	2.000,00	1.964,40
SU 36	Summe Auszahlungen aus der Finanzierungstätigkeit							3.800,00	3.800,00	3.804,85
SA4	Saldo (4) Geldfluss aus der Finanzierungstätigkeit (35 – 36)							-3.800,00	-3.800,00	-3.804,85
SA5	Saldo (5) Geldfluss aus der voranschlagswirksamen Gebarung (Saldo 3 + Saldo 4)							10.100,00	-700,00	12.999,18
813004	Errichtung Schiebetor für Müllplatz beim Bauhof									
Operative Gebarung										
2/813004/899000	Entnahmen aus Verrechnungsrücklagen zwischen operativer Gebarung und Projekten	2116		1		2.100,00				
SU 21 / 31	Summe Erträge / Einzahlungen operative Gebarung				0,00	2.100,00	0,00	0,00	0,00	0,00
SU 22 / 32	Summe Aufwendungen / Auszahlungen operative Gebarung				0,00	0,00	0,00	0,00	0,00	0,00
SA 0 / SA 1	(0) Nettoergebnis (21 - 22) / (1) Geldfluss operative Gebarung (31 – 32)				0,00	2.100,00	0,00	0,00	0,00	0,00
SA01	Saldo (01) Haushaltsrücklagen (230 - 240)				0,00	0,00	0,00	0,00	0,00	0,00
SA00	Saldo (00) Nettoergebnis nach Haushaltsrücklagen (Saldo 0 + Saldo 01)				0,00	2.100,00	0,00			
Investive Gebarung										
SU 33	Summe Einzahlungen investive Gebarung							0,00	0,00	0,00

		MVAG		VC QU	Ergebnisvoranschlag			Finanzierungsvoranschlag		
		EH	FH		VA 2026	VA 2025	RA 2024	VA 2026	VA 2025	RA 2024
1/813004/006000	Sonstige Grundstückseinrichtungen	3412	1						2.100,00	
SU 34	Summe Auszahlungen investive Gebarung							0,00	2.100,00	0,00
SA2	Saldo (2) Geldfluss aus der Investiven Gebarung (33 – 34)							0,00	-2.100,00	0,00
SA3	Saldo (3) Nettofinanzierungssaldo (Saldo 1 + Saldo 2)							0,00	-2.100,00	0,00
Finanzierungstätigkeit										
SU 35	Summe Einzahlungen aus der Finanzierungstätigkeit							0,00	0,00	0,00
SU 36	Summe Auszahlungen aus der Finanzierungstätigkeit							0,00	0,00	0,00
SA4	Saldo (4) Geldfluss aus der Finanzierungstätigkeit (35 – 36)							0,00	0,00	0,00
SA5	Saldo (5) Geldfluss aus der voranschlagswirksamen Gebarung (Saldo 3 + Saldo 4)							0,00	-2.100,00	0,00
813100	ASZ St. Martin i.S.									
Operative Gebarung										
2/813100/813000	Erträge aus der Auflösung von Investitionszuschüssen (Kapitaltransfers)	2127					2.236,36			
2/813100/816000	Kostenbeiträge (Kostenersätze) für	2114	3114	13			41.371,61			51.224,55
2/813100/828000	Rückersätze von Ausgaben 10%	2116	3116	18			2.489,26			2.489,26
2/813100/828100	Rückersätze von Ausgaben 20%	2116	3116	18			1.014,67			1.014,67
2/813100/828200	Rückersätze von Ausgaben §19 UstG	2116	3116	18			15.422,32			15.422,32
SU 21 / 31	Summe Erträge / Einzahlungen operative Gebarung				0,00	0,00	62.534,22	0,00	0,00	70.150,80
1/813100/400000	Geringwertige Wirtschaftsgüter des	2221	3221	23			321,18			321,18
1/813100/600000	Strom	2222	3222	24			1.181,83			1.181,83
1/813100/616000	Instandhaltung von Maschinen und ma	2224	3224	24			1.980,00			1.980,00
1/813100/631000	Telekommunikationsdienste	2222	3222	24			459,60			459,60
1/813100/670000	Versicherungen	2222	3222	24			261,60			261,60
1/813100/680300	Planmäßige Abschreibung	2226					8.843,56			
1/813100/680500	Planmäßige Abschreibung	2226					2.569,91			
1/813100/711000	Gebühren für die Benützung von Geme	2225	3225	24			201,77			201,77
1/813100/728000	Entgelte für sonstige Leistungen	2225	3225	24			51.722,60			51.722,60
1/813100/728200	Wasser	2225	3225	24			70,52			70,52
SU 22 / 32	Summe Aufwendungen / Auszahlungen operative Gebarung				0,00	0,00	67.612,57	0,00	0,00	56.199,10
SA 0 / SA 1	(0) Nettoergebnis (21 - 22) / (1) Geldfluss operative Gebarung (31 – 32)				0,00	0,00	-5.078,35	0,00	0,00	13.951,70
2/813100/894200	Entnahmen von zweckgebundenen Haushaltsrücklagen	2301					5.078,35			
SA01	Saldo (01) Haushaltsrücklagen (230 - 240)				0,00	0,00	5.078,35	0,00	0,00	0,00
SA00	Saldo (00) Nettoergebnis nach Haushaltsrücklagen (Saldo 0 + Saldo 01)				0,00	0,00	0,00			
Investive Gebarung										
SU 33	Summe Einzahlungen investive Gebarung							0,00	0,00	0,00
SU 34	Summe Auszahlungen investive Gebarung							0,00	0,00	0,00
SA2	Saldo (2) Geldfluss aus der Investiven Gebarung (33 – 34)							0,00	0,00	0,00

		MVAG		VC QU	Ergebnisvoranschlag			Finanzierungsvoranschlag		
		EH	FH		VA 2026	VA 2025	RA 2024	VA 2026	VA 2025	RA 2024
SA3	Saldo (3) Nettofinanzierungssaldo (Saldo 1 + Saldo 2)							0,00	0,00	13.951,70
Finanzierungstätigkeit										
SU 35	Summe Einzahlungen aus der Finanzierungstätigkeit							0,00	0,00	0,00
SU 36	Summe Auszahlungen aus der Finanzierungstätigkeit							0,00	0,00	0,00
SA4	Saldo (4) Geldfluss aus der Finanzierungstätigkeit (35 – 36)							0,00	0,00	0,00
SA5	Saldo (5) Geldfluss aus der voranschlagswirksamen Gebarung (Saldo 3 + Saldo 4)							0,00	0,00	13.951,70

					Ergebnisvoranschlag			Finanzierungsvoranschlag		
		MVAG	VC QU		VA 2026	VA 2025	RA 2024	VA 2026	VA 2025	RA 2024
		EH	FH							
814	Straßenreinigung									
SA 0 / SA 1	(0) Nettoergebnis (21 - 22) / (1) Geldfluss operative Gebarung (31 – 32)				-51.200,00	-48.400,00	-54.802,57	-40.700,00	-37.900,00	-34.039,57
SA00	Saldo (00) Nettoergebnis nach Haushaltsrücklagen (Saldo 0 + Saldo 01)				-48.000,00	-46.100,00	-46.100,00			
SA2	Saldo (2) Geldfluss aus der Investiven Gebarung (33 – 34)							0,00	0,00	-17.000,00
SA3	Saldo (3) Nettofinanzierungssaldo (Saldo 1 + Saldo 2)							-40.700,00	-37.900,00	-51.039,57
SA4	Saldo (4) Geldfluss aus der Finanzierungstätigkeit (35 – 36)							-12.200,00	-11.500,00	20.234,85
SA5	Saldo (5) Geldfluss aus der voranschlagswirksamen Gebarung (Saldo 3 + Saldo 4)							-52.900,00	-49.400,00	-30.804,72
814000	Straßenreinigung									
Operative Gebarung										
SU 21 / 31	Summe Erträge / Einzahlungen operative Gebarung				0,00	0,00	0,00	0,00	0,00	0,00
1/814000/455000	Chemische und sonstige artverwandte	2221	3221	23	15.000,00	14.900,00	13.329,11	15.000,00	14.900,00	13.329,11
1/814000/617000	Instandhaltung von Fahrzeugen	2224	3224	24	5.000,00	4.000,00	6.154,44	5.000,00	4.000,00	6.154,44
1/814000/650000	Zinsen für Finanzschulden - Inland	2241	3241	25	200,00	500,00	1.006,77	200,00	500,00	1.006,77
1/814000/650201	Zinsen für Finanzschulden in Euro	2241	3241		200,00	100,00	33,60	200,00	100,00	33,60
1/814000/650700	Zinsen für Finanzschulden in Euro	2241	3241		300,00	400,00		300,00	400,00	
1/814000/680500	Planmäßige Abschreibung	2226			800,00	800,00	774,36			
1/814000/680600	Planmäßige Abschreibung	2226			9.700,00	9.700,00	10.488,64			
1/814000/728000	Entgelte für sonstige Leistungen	2225	3225	24	20.000,00	18.000,00	21.515,65	20.000,00	18.000,00	21.515,65
SU 22 / 32	Summe Aufwendungen / Auszahlungen operative Gebarung				51.200,00	48.400,00	53.302,57	40.700,00	37.900,00	42.039,57
SA 0 / SA 1	(0) Nettoergebnis (21 - 22) / (1) Geldfluss operative Gebarung (31 – 32)				-51.200,00	-48.400,00	-53.302,57	-40.700,00	-37.900,00	-42.039,57
2/814000/894200	Entnahmen von zweckgebundenen Haushaltsrücklagen	2301			3.200,00	2.300,00	2.713,67			
1/814000/794200	Zuweisung an zweckgebundene Haushaltsrücklagen	2401					8.000,00			
SA01	Saldo (01) Haushaltsrücklagen (230 - 240)				3.200,00	2.300,00	-5.286,33	0,00	0,00	0,00
SA00	Saldo (00) Nettoergebnis nach Haushaltsrücklagen (Saldo 0 + Saldo 01)				-48.000,00	-46.100,00	-58.588,90			
Investive Gebarung										
SU 33	Summe Einzahlungen investive Gebarung							0,00	0,00	0,00
SU 34	Summe Auszahlungen investive Gebarung							0,00	0,00	0,00
SA2	Saldo (2) Geldfluss aus der Investiven Gebarung (33 – 34)							0,00	0,00	0,00
SA3	Saldo (3) Nettofinanzierungssaldo (Saldo 1 + Saldo 2)							-40.700,00	-37.900,00	-42.039,57
Finanzierungstätigkeit										
SU 35	Summe Einzahlungen aus der Finanzierungstätigkeit							0,00	0,00	0,00
1/814000/336001	Innere Anleihen/Darlehen (Verbindlichkeit)	3611						2.100,00	2.000,00	1.000,00
1/814000/346000	Investitionsdarlehen von Kreditinst ituten	3614	65					6.800,00	6.600,00	6.215,15

		MVAG		VC QU		Ergebnisvoranschlag			Finanzierungsvoranschlag		
		EH	FH			VA 2026	VA 2025	RA 2024	VA 2026	VA 2025	RA 2024
1/814000/346100	Investitionsdarlehen von Finanzunternehmen		3614						3.300,00	2.900,00	
SU 36	Summe Auszahlungen aus der Finanzierungstätigkeit								12.200,00	11.500,00	7.215,15
SA4	Saldo (4) Geldfluss aus der Finanzierungstätigkeit (35 – 36)								-12.200,00	-11.500,00	-7.215,15
SA5	Saldo (5) Geldfluss aus der voranschlagswirksamen Gebarung (Saldo 3 + Saldo 4)								-52.900,00	-49.400,00	-49.254,72
814002	Ankauf Schneepflug 2023										
Operative Gebarung											
2/814002/871110	Kapitaltransfers aus Gemeinde-Bedarfszuweisungsmittel	2121	3121	1	33						8.000,00
SU 21 / 31	Summe Erträge / Einzahlungen operative Gebarung					0,00	0,00	0,00	0,00	0,00	8.000,00
1/814002/690000	Abschreibung von Forderungen (Schadensfälle)		2225					1.500,00			
SU 22 / 32	Summe Aufwendungen / Auszahlungen operative Gebarung					0,00	0,00	1.500,00	0,00	0,00	0,00
SA 0 / SA 1	(0) Nettoergebnis (21 - 22) / (1) Geldfluss operative Gebarung (31 – 32)					0,00	0,00	-1.500,00	0,00	0,00	8.000,00
SA01	Saldo (01) Haushaltsrücklagen (230 - 240)					0,00	0,00	0,00	0,00	0,00	0,00
SA00	Saldo (00) Nettoergebnis nach Haushaltsrücklagen (Saldo 0 + Saldo 01)					0,00	0,00	-1.500,00			
Investive Gebarung											
SU 33	Summe Einzahlungen investive Gebarung								0,00	0,00	0,00
SU 34	Summe Auszahlungen investive Gebarung								0,00	0,00	0,00
SA2	Saldo (2) Geldfluss aus der Investiven Gebarung (33 – 34)								0,00	0,00	0,00
SA3	Saldo (3) Nettofinanzierungssaldo (Saldo 1 + Saldo 2)								0,00	0,00	8.000,00
Finanzierungstätigkeit											
2/814002/336000	Innere Anleihen/Darlehen (Verbindlichkeit)		3511	1							10.450,00
SU 35	Summe Einzahlungen aus der Finanzierungstätigkeit								0,00	0,00	10.450,00
SU 36	Summe Auszahlungen aus der Finanzierungstätigkeit								0,00	0,00	0,00
SA4	Saldo (4) Geldfluss aus der Finanzierungstätigkeit (35 – 36)								0,00	0,00	10.450,00
SA5	Saldo (5) Geldfluss aus der voranschlagswirksamen Gebarung (Saldo 3 + Saldo 4)								0,00	0,00	18.450,00
814003	Ankauf Salz-Splittsteuer mit Anbauteilen										
Operative Gebarung											
SU 21 / 31	Summe Erträge / Einzahlungen operative Gebarung					0,00	0,00	0,00	0,00	0,00	0,00
SU 22 / 32	Summe Aufwendungen / Auszahlungen operative Gebarung					0,00	0,00	0,00	0,00	0,00	0,00
SA 0 / SA 1	(0) Nettoergebnis (21 - 22) / (1) Geldfluss operative Gebarung (31 – 32)					0,00	0,00	0,00	0,00	0,00	0,00
SA01	Saldo (01) Haushaltsrücklagen (230 - 240)					0,00	0,00	0,00	0,00	0,00	0,00
SA00	Saldo (00) Nettoergebnis nach Haushaltsrücklagen (Saldo 0 + Saldo 01)					0,00	0,00	0,00			
Investive Gebarung											
SU 33	Summe Einzahlungen investive Gebarung								0,00	0,00	0,00

		MVAG		VC QU	Ergebnisvoranschlag			Finanzierungsvoranschlag		
		EH	FH		VA 2026	VA 2025	RA 2024	VA 2026	VA 2025	RA 2024
1/814003/020000	Maschinen und maschinelle Anlagen			3414 1						17.000,00
SU 34	Summe Auszahlungen investive Gebarung							0,00	0,00	17.000,00
SA2	Saldo (2) Geldfluss aus der Investiven Gebarung (33 – 34)							0,00	0,00	-17.000,00
SA3	Saldo (3) Nettofinanzierungssaldo (Saldo 1 + Saldo 2)							0,00	0,00	-17.000,00
Finanzierungstätigkeit										
2/814003/346100	Investitionsdarlehen von Finanzunternehmen			3514 1						17.000,00
SU 35	Summe Einzahlungen aus der Finanzierungstätigkeit							0,00	0,00	17.000,00
SU 36	Summe Auszahlungen aus der Finanzierungstätigkeit							0,00	0,00	0,00
SA4	Saldo (4) Geldfluss aus der Finanzierungstätigkeit (35 – 36)							0,00	0,00	17.000,00
SA5	Saldo (5) Geldfluss aus der voranschlagswirksamen Gebarung (Saldo 3 + Saldo 4)							0,00	0,00	0,00

		MVAG	VC QU	Ergebnisvoranschlag			Finanzierungsvoranschlag		
		EH	FH	VA 2026	VA 2025	RA 2024	VA 2026	VA 2025	RA 2024
815	Park- und Gartenanlagen, Kinderspielplätze								
SA 0 / SA 1	(0) Nettoergebnis (21 - 22) / (1) Geldfluss operative Gebarung (31 – 32)			-26.500,00	-28.700,00	-39.709,34	-21.200,00	-23.400,00	-34.359,03
SA00	Saldo (00) Nettoergebnis nach Haushaltsrücklagen (Saldo 0 + Saldo 01)			-25.400,00	-27.600,00	-27.600,00			
SA2	Saldo (2) Geldfluss aus der Investiven Gebarung (33 – 34)						0,00	0,00	0,00
SA3	Saldo (3) Nettofinanzierungssaldo (Saldo 1 + Saldo 2)						-21.200,00	-23.400,00	-34.359,03
SA4	Saldo (4) Geldfluss aus der Finanzierungstätigkeit (35 – 36)						-200,00	-200,00	-150,16
SA5	Saldo (5) Geldfluss aus der voranschlagswirksamen Gebarung (Saldo 3 + Saldo 4)						-21.400,00	-23.600,00	-34.509,19
815000	Park- und Gartenanlagen, Kinderspielplätze								
Operative Gebarung									
2/815000/813000	Erträge aus der Auflösung von Investitionszuschüssen (Kapitaltransfers)	2127		500,00	500,00	458,33			
SU 21 / 31	Summe Erträge / Einzahlungen operative Gebarung			500,00	500,00	458,33	0,00	0,00	0,00
1/815000/600000	Strom	2222	3222	24	500,00	800,00	794,49	500,00	794,49
1/815000/618000	Instandhaltung von sonstigen Anlage	2224	3224	24	20.000,00	21.800,00	32.922,40	20.000,00	32.922,40
1/815000/680200	Planmäßige Abschreibung	2226			5.600,00	5.600,00	5.572,21		
1/815000/680500	Planmäßige Abschreibung	2226			200,00	200,00	236,43		
1/815000/700100	Pachtzinse	2223	3223	24	700,00	800,00	642,14	700,00	642,14
SU 22 / 32	Summe Aufwendungen / Auszahlungen operative Gebarung			27.000,00	29.200,00	40.167,67	21.200,00	23.400,00	34.359,03
SA 0 / SA 1	(0) Nettoergebnis (21 - 22) / (1) Geldfluss operative Gebarung (31 – 32)			-26.500,00	-28.700,00	-39.709,34	-21.200,00	-23.400,00	-34.359,03
2/815000/894200	Entnahmen von zweckgebundenen Haushaltsrücklagen	2301		1.100,00	1.100,00	1.041,96			
SA01	Saldo (01) Haushaltsrücklagen (230 - 240)			1.100,00	1.100,00	1.041,96	0,00	0,00	0,00
SA00	Saldo (00) Nettoergebnis nach Haushaltsrücklagen (Saldo 0 + Saldo 01)			-25.400,00	-27.600,00	-38.667,38			
Investive Gebarung									
SU 33	Summe Einzahlungen investive Gebarung						0,00	0,00	0,00
SU 34	Summe Auszahlungen investive Gebarung						0,00	0,00	0,00
SA2	Saldo (2) Geldfluss aus der Investiven Gebarung (33 – 34)						0,00	0,00	0,00
SA3	Saldo (3) Nettofinanzierungssaldo (Saldo 1 + Saldo 2)						-21.200,00	-23.400,00	-34.359,03
Finanzierungstätigkeit									
SU 35	Summe Einzahlungen aus der Finanzierungstätigkeit						0,00	0,00	0,00
1/815000/336001	Innere Anleihen/Darlehen (Verbindlichkeit)	3611					200,00	200,00	150,16
SU 36	Summe Auszahlungen aus der Finanzierungstätigkeit						200,00	200,00	150,16
SA4	Saldo (4) Geldfluss aus der Finanzierungstätigkeit (35 – 36)						-200,00	-200,00	-150,16
SA5	Saldo (5) Geldfluss aus der voranschlagswirksamen Gebarung (Saldo 3 + Saldo 4)						-21.400,00	-23.600,00	-34.509,19

		MVAG	VC QU	Ergebnisvoranschlag			Finanzierungsvoranschlag		
		EH	FH	VA 2026	VA 2025	RA 2024	VA 2026	VA 2025	RA 2024
816	Öffentliche Beleuchtung und öffentliche Uhren								
SA 0 / SA 1	(0) Nettoergebnis (21 - 22) / (1) Geldfluss operative Gebarung (31 – 32)			-22.700,00	-22.200,00	-25.051,43	-9.800,00	-8.700,00	-11.511,36
SA00	Saldo (00) Nettoergebnis nach Haushaltsrücklagen (Saldo 0 + Saldo 01)			-22.000,00	-21.500,00	-21.500,00			
SA2	Saldo (2) Geldfluss aus der Investiven Gebarung (33 – 34)						0,00	0,00	0,00
SA3	Saldo (3) Nettofinanzierungssaldo (Saldo 1 + Saldo 2)						-9.800,00	-8.700,00	-11.511,36
SA4	Saldo (4) Geldfluss aus der Finanzierungstätigkeit (35 – 36)						-1.200,00	-4.600,00	-2.927,26
SA5	Saldo (5) Geldfluss aus der voranschlagswirksamen Gebarung (Saldo 3 + Saldo 4)						-11.000,00	-13.300,00	-14.438,62
816000	Öffentliche Beleuchtung und öffentliche Uhren								
Operative Gebarung									
2/816000/813000	Erträge aus der Auflösung von Investitionszuschüssen (Kapitaltransfers)	2127		1.000,00	1.000,00	964,06			
2/816000/828000	Rückersätze von Aufwendungen	2116	3116			2.700,00			2.700,00
SU 21 / 31	Summe Erträge / Einzahlungen operative Gebarung			1.000,00	1.000,00	3.664,06	0,00	0,00	2.700,00
1/816000/600000	Strom	2222	3222	4.800,00	5.000,00	4.879,95	4.800,00	5.000,00	4.879,95
1/816000/619000	Instandhaltung von Sonderanlagen	2224	3224	5.000,00	3.600,00	9.316,08	5.000,00	3.600,00	9.316,08
1/816000/650202	Zinsen für Finanzschulden in Euro	2241	3241		100,00	15,33		100,00	15,33
1/816000/680200	Planmäßige Abschreibung	2226		13.500,00	14.100,00	14.077,22			
1/816000/680500	Planmäßige Abschreibung	2226		400,00	400,00	426,91			
SU 22 / 32	Summe Aufwendungen / Auszahlungen operative Gebarung			23.700,00	23.200,00	28.715,49	9.800,00	8.700,00	14.211,36
SA 0 / SA 1	(0) Nettoergebnis (21 - 22) / (1) Geldfluss operative Gebarung (31 – 32)			-22.700,00	-22.200,00	-25.051,43	-9.800,00	-8.700,00	-11.511,36
2/816000/894200	Entnahmen von zweckgebundenen Haushaltsrücklagen	2301		700,00	700,00	666,67			
SA01	Saldo (01) Haushaltsrücklagen (230 - 240)			700,00	700,00	666,67	0,00	0,00	0,00
SA00	Saldo (00) Nettoergebnis nach Haushaltsrücklagen (Saldo 0 + Saldo 01)			-22.000,00	-21.500,00	-24.384,76			
Investive Gebarung									
SU 33	Summe Einzahlungen investive Gebarung						0,00	0,00	0,00
SU 34	Summe Auszahlungen investive Gebarung						0,00	0,00	0,00
SA2	Saldo (2) Geldfluss aus der Investiven Gebarung (33 – 34)						0,00	0,00	0,00
SA3	Saldo (3) Nettofinanzierungssaldo (Saldo 1 + Saldo 2)						-9.800,00	-8.700,00	-11.511,36
Finanzierungstätigkeit									
2/816000/336000	Innere Anleihen/Darlehen (Verbindlichkeit)	3511	1						4.767,14
SU 35	Summe Einzahlungen aus der Finanzierungstätigkeit						0,00	0,00	4.767,14
1/816000/310000	Mietzinse		3615					2.200,00	6.494,40
1/816000/336002	Innere Anleihen/Darlehen (Verbindlichkeit)		3611				1.200,00	2.400,00	1.200,00
SU 36	Summe Auszahlungen aus der Finanzierungstätigkeit						1.200,00	4.600,00	7.694,40
SA4	Saldo (4) Geldfluss aus der Finanzierungstätigkeit (35 – 36)						-1.200,00	-4.600,00	-2.927,26

		MVAG		VC QU	Ergebnisvoranschlag			Finanzierungsvoranschlag		
		EH	FH		VA 2026	VA 2025	RA 2024	VA 2026	VA 2025	RA 2024
SA5	Saldo (5) Geldfluss aus der voranschlagswirksamen Gebarung (Saldo 3 + Saldo 4)							-11.000,00	-13.300,00	-14.438,62

MVAG					Ergebnisvoranschlag			Finanzierungsvoranschlag		
		EH	FH	VC QU	VA 2026	VA 2025	RA 2024	VA 2026	VA 2025	RA 2024
817	Friedhöfe (einschließlich Einsegnungshallen und Krematorien)									
SA 0 / SA 1	(0) Nettoergebnis (21 - 22) / (1) Geldfluss operative Gebarung (31 – 32)				-6.200,00	-6.000,00	-8.292,06	-1.100,00	-900,00	152,94
SA00	Saldo (00) Nettoergebnis nach Haushaltsrücklagen (Saldo 0 + Saldo 01)				-4.000,00	-3.800,00	-3.800,00			
SA2	Saldo (2) Geldfluss aus der Investiven Gebarung (33 – 34)							0,00	0,00	-2.971,36
SA3	Saldo (3) Nettofinanzierungssaldo (Saldo 1 + Saldo 2)							-1.100,00	-900,00	-2.818,42
SA4	Saldo (4) Geldfluss aus der Finanzierungstätigkeit (35 – 36)							0,00	-3.200,00	3.165,63
SA5	Saldo (5) Geldfluss aus der voranschlagswirksamen Gebarung (Saldo 3 + Saldo 4)							-1.100,00	-4.100,00	347,21
817000	Aufbahnhungshalle St. Martin i.S.									
Operative Gebarung										
2/817000/811000	Einnahmen aus d.Vermietung und Verp	2115	3115	14	1.500,00	1.500,00	1.120,00	1.500,00	1.500,00	1.400,00
SU 21 / 31	Summe Erträge / Einzahlungen operative Gebarung				1.500,00	1.500,00	1.120,00	1.500,00	1.500,00	1.400,00
1/817000/600000	Strom	2222	3222	24	400,00	500,00	497,98	400,00	500,00	497,98
1/817000/614000	Instandhaltung von Gebäuden	2224	3224	24	500,00	600,00	298,62	500,00	600,00	298,62
1/817000/619000	Instandhaltung von Sonderanlagen	2224	3224	24	500,00	300,00		500,00	300,00	
1/817000/650201	Zinsen für Finanzschulden in Euro	2241	3241			100,00	11,46		100,00	11,46
1/817000/670000	Versicherungen	2222	3222	24	700,00	700,00	566,93	700,00	700,00	566,93
1/817000/680300	Planmäßige Abschreibung	2226			2.800,00	2.800,00	2.788,19			
1/817000/680700	Planmäßige Abschreibung	2226					2.971,36			
SU 22 / 32	Summe Aufwendungen / Auszahlungen operative Gebarung				4.900,00	5.000,00	7.134,54	2.100,00	2.200,00	1.374,99
SA 0 / SA 1	(0) Nettoergebnis (21 - 22) / (1) Geldfluss operative Gebarung (31 – 32)				-3.400,00	-3.500,00	-6.014,54	-600,00	-700,00	25,01
2/817000/894200	Entnahmen von zweckgebundenen Haushaltsrücklagen	2301			1.400,00	1.400,00	1.394,09			
SA01	Saldo (01) Haushaltsrücklagen (230 - 240)				1.400,00	1.400,00	1.394,09	0,00	0,00	0,00
SA00	Saldo (00) Nettoergebnis nach Haushaltsrücklagen (Saldo 0 + Saldo 01)				-2.000,00	-2.100,00	-4.620,45			
Investive Gebarung										
SU 33	Summe Einzahlungen investive Gebarung							0,00	0,00	0,00
SU 34	Summe Auszahlungen investive Gebarung							0,00	0,00	0,00
SA2	Saldo (2) Geldfluss aus der Investiven Gebarung (33 – 34)							0,00	0,00	0,00
SA3	Saldo (3) Nettofinanzierungssaldo (Saldo 1 + Saldo 2)							-600,00	-700,00	25,01
Finanzierungstätigkeit										
SU 35	Summe Einzahlungen aus der Finanzierungstätigkeit							0,00	0,00	0,00
1/817000/336001	Innere Anleihen/Darlehen (Verbindlichkeit)		3611						3.200,00	400,00
SU 36	Summe Auszahlungen aus der Finanzierungstätigkeit							0,00	3.200,00	400,00
SA4	Saldo (4) Geldfluss aus der Finanzierungstätigkeit (35 – 36)							0,00	-3.200,00	-400,00
SA5	Saldo (5) Geldfluss aus der voranschlagswirksamen Gebarung (Saldo 3 + Saldo 4)							-600,00	-3.900,00	-374,99
817001	Aufbahnhungshalle St. Martin - Sesselankauf									

		MVAG			Ergebnisvoranschlag			Finanzierungsvoranschlag		
		EH	FH	VC QU	VA 2026	VA 2025	RA 2024	VA 2026	VA 2025	RA 2024
Operative Gebarung										
2/817001/899000	Entnahmen aus Verrechnungsrücklagen zwischen operativer Gebarung und Projekten	2116					594,27			
SU 21 / 31	Summe Erträge / Einzahlungen operative Gebarung				0,00	0,00	594,27	0,00	0,00	0,00
1/817001/799000	Zuweisungen an Verrechnungsrücklagen zwischen operativer Gebarung und Projekten	2225		1			594,27			
SU 22 / 32	Summe Aufwendungen / Auszahlungen operative Gebarung				0,00	0,00	594,27	0,00	0,00	0,00
SA 0 / SA 1	(0) Nettoergebnis (21 - 22) / (1) Geldfluss operative Gebarung (31 – 32)				0,00	0,00	0,00	0,00	0,00	0,00
SA01	Saldo (01) Haushaltsrücklagen (230 - 240)				0,00	0,00	0,00	0,00	0,00	0,00
SA00	Saldo (00) Nettoergebnis nach Haushaltsrücklagen (Saldo 0 + Saldo 01)				0,00	0,00	0,00			
Investive Gebarung										
SU 33	Summe Einzahlungen investive Gebarung							0,00	0,00	0,00
1/817001/042000	Amts-, Betriebs- und Geschäftsausstattung		3415	1 41						2.971,36
SU 34	Summe Auszahlungen investive Gebarung							0,00	0,00	2.971,36
SA2	Saldo (2) Geldfluss aus der Investiven Gebarung (33 – 34)							0,00	0,00	-2.971,36
SA3	Saldo (3) Nettofinanzierungssaldo (Saldo 1 + Saldo 2)							0,00	0,00	-2.971,36
Finanzierungstätigkeit										
2/817001/336000	Innere Anleihen/Darlehen (Verbindlichkeit)		3511	1						3.565,63
SU 35	Summe Einzahlungen aus der Finanzierungstätigkeit							0,00	0,00	3.565,63
SU 36	Summe Auszahlungen aus der Finanzierungstätigkeit							0,00	0,00	0,00
SA4	Saldo (4) Geldfluss aus der Finanzierungstätigkeit (35 – 36)							0,00	0,00	3.565,63
SA5	Saldo (5) Geldfluss aus der voranschlagswirksamen Gebarung (Saldo 3 + Saldo 4)							0,00	0,00	594,27
817100	Aufbahnungshalle St. Ulrich i.G.									
Operative Gebarung										
2/817100/811000	Einnahmen aus der Vermietung und Ve	2115	3115	14	800,00	1.200,00	550,01	800,00	1.200,00	641,68
SU 21 / 31	Summe Erträge / Einzahlungen operative Gebarung				800,00	1.200,00	550,01	800,00	1.200,00	641,68
1/817100/600000	Strom	2222	3222	24	400,00	400,00	239,04	400,00	400,00	239,04
1/817100/614000	Instandhaltung von Gebäuden	2224	3224	24	500,00	600,00	184,95	500,00	600,00	184,95
1/817100/680300	Planmäßige Abschreibung	2226			2.300,00	2.300,00	2.313,78			
1/817100/711000	Gebühren für die Benützung von Geme	2225	3225	24	100,00	100,00	89,76	100,00	100,00	89,76
1/817100/728000	Entgelte für sonstige Leistungen	2225	3225	24	300,00	300,00		300,00	300,00	
SU 22 / 32	Summe Aufwendungen / Auszahlungen operative Gebarung				3.600,00	3.700,00	2.827,53	1.300,00	1.400,00	513,75
SA 0 / SA 1	(0) Nettoergebnis (21 - 22) / (1) Geldfluss operative Gebarung (31 – 32)				-2.800,00	-2.500,00	-2.277,52	-500,00	-200,00	127,93

		MVAG	VC QU	Ergebnisvoranschlag			Finanzierungsvoranschlag		
		EH	FH	VA 2026	VA 2025	RA 2024	VA 2026	VA 2025	RA 2024
2/817100/894200	Entnahmen von zweckgebundenen Haushaltsrücklagen	2301		800,00	800,00	808,08			
SA01	Saldo (01) Haushaltsrücklagen (230 - 240)			800,00	800,00	808,08	0,00	0,00	0,00
SA00	Saldo (00) Nettoergebnis nach Haushaltsrücklagen (Saldo 0 + Saldo 01)			-2.000,00	-1.700,00	-1.469,44			
Investive Gebarung									
SU 33	Summe Einzahlungen investive Gebarung						0,00	0,00	0,00
SU 34	Summe Auszahlungen investive Gebarung						0,00	0,00	0,00
SA2	Saldo (2) Geldfluss aus der Investiven Gebarung (33 – 34)						0,00	0,00	0,00
SA3	Saldo (3) Nettofinanzierungssaldo (Saldo 1 + Saldo 2)						-500,00	-200,00	127,93
Finanzierungstätigkeit									
SU 35	Summe Einzahlungen aus der Finanzierungstätigkeit						0,00	0,00	0,00
SU 36	Summe Auszahlungen aus der Finanzierungstätigkeit						0,00	0,00	0,00
SA4	Saldo (4) Geldfluss aus der Finanzierungstätigkeit (35 – 36)						0,00	0,00	0,00
SA5	Saldo (5) Geldfluss aus der voranschlagswirksamen Gebarung (Saldo 3 + Saldo 4)						-500,00	-200,00	127,93
82	Betriebsähnliche Einrichtungen und Betriebe								
SA 0 / SA 1	(0) Nettoergebnis (21 - 22) / (1) Geldfluss operative Gebarung (31 – 32)			-157.600,00	-197.400,00	-131.662,17	-96.400,00	-106.900,00	-67.732,61
SA00	Saldo (00) Nettoergebnis nach Haushaltsrücklagen (Saldo 0 + Saldo 01)			-124.900,00	-168.900,00	-168.900,00			
SA2	Saldo (2) Geldfluss aus der Investiven Gebarung (33 – 34)						-20.300,00	0,00	-5.272,56
SA3	Saldo (3) Nettofinanzierungssaldo (Saldo 1 + Saldo 2)						-116.700,00	-106.900,00	-73.005,17
SA4	Saldo (4) Geldfluss aus der Finanzierungstätigkeit (35 – 36)						-21.300,00	-31.400,00	61.936,85
SA5	Saldo (5) Geldfluss aus der voranschlagswirksamen Gebarung (Saldo 3 + Saldo 4)						-138.000,00	-138.300,00	-11.068,32
820	Wirtschaftshöfe								
SA 0 / SA 1	(0) Nettoergebnis (21 - 22) / (1) Geldfluss operative Gebarung (31 – 32)			-9.100,00	-47.900,00	-15.294,85	3.400,00	-6.100,00	27,42
SA00	Saldo (00) Nettoergebnis nach Haushaltsrücklagen (Saldo 0 + Saldo 01)			2.700,00	-36.400,00	-36.400,00			
SA2	Saldo (2) Geldfluss aus der Investiven Gebarung (33 – 34)						-20.300,00	0,00	-5.272,56
SA3	Saldo (3) Nettofinanzierungssaldo (Saldo 1 + Saldo 2)						-16.900,00	-6.100,00	-5.245,14
SA4	Saldo (4) Geldfluss aus der Finanzierungstätigkeit (35 – 36)						7.700,00	-2.100,00	4.172,56
SA5	Saldo (5) Geldfluss aus der voranschlagswirksamen Gebarung (Saldo 3 + Saldo 4)						-9.200,00	-8.200,00	-1.072,58
820000	Wirtschaftshöfe								
Operative Gebarung									
SU 21 / 31	Summe Erträge / Einzahlungen operative Gebarung			0,00	0,00	0,00	0,00	0,00	0,00
1/820000/680300	Planmäßige Abschreibung	2226		3.700,00	3.700,00	3.728,41			
1/820000/680500	Planmäßige Abschreibung	2226				3.934,87			
SU 22 / 32	Summe Aufwendungen / Auszahlungen operative Gebarung			3.700,00	3.700,00	7.663,28	0,00	0,00	0,00
SA 0 / SA 1	(0) Nettoergebnis (21 - 22) / (1) Geldfluss operative Gebarung (31 – 32)			-3.700,00	-3.700,00	-7.663,28	0,00	0,00	0,00

		MVAG		VC QU	Ergebnisvoranschlag			Finanzierungsvoranschlag		
		EH	FH		VA 2026	VA 2025	RA 2024	VA 2026	VA 2025	RA 2024
2/820000/894200	Entnahmen von zweckgebundenen Haushaltsrücklagen	2301			2.700,00	2.700,00	4.653,43			
SA01	Saldo (01) Haushaltsrücklagen (230 - 240)				2.700,00	2.700,00	4.653,43	0,00	0,00	0,00
SA00	Saldo (00) Nettoergebnis nach Haushaltsrücklagen (Saldo 0 + Saldo 01)				-1.000,00	-1.000,00	-3.009,85			
Investive Gebarung										
SU 33	Summe Einzahlungen investive Gebarung							0,00	0,00	0,00
SU 34	Summe Auszahlungen investive Gebarung							0,00	0,00	0,00
SA2	Saldo (2) Geldfluss aus der Investiven Gebarung (33 – 34)							0,00	0,00	0,00
SA3	Saldo (3) Nettofinanzierungssaldo (Saldo 1 + Saldo 2)							0,00	0,00	0,00
Finanzierungstätigkeit										
SU 35	Summe Einzahlungen aus der Finanzierungstätigkeit							0,00	0,00	0,00
SU 36	Summe Auszahlungen aus der Finanzierungstätigkeit							0,00	0,00	0,00
SA4	Saldo (4) Geldfluss aus der Finanzierungstätigkeit (35 – 36)							0,00	0,00	0,00
SA5	Saldo (5) Geldfluss aus der voranschlagswirksamen Gebarung (Saldo 3 + Saldo 4)							0,00	0,00	0,00
820100	Bauhof St. Martin									
Operative Gebarung										
2/820100/813000	Erträge aus der Auflösung von Investitionszuschüssen (Kapitaltransfers)	2127			200,00	600,00				
SU 21 / 31	Summe Erträge / Einzahlungen operative Gebarung				200,00	600,00	0,00	0,00	0,00	0,00
1/820100/600200	Energiebezüge Nahwärme	2222	3222	24	4.100,00	4.000,00		4.100,00	4.000,00	
1/820100/650702	Zinsen für Finanzschulden in Euro	2241	3241		100,00			100,00		
1/820100/680300	Planmäßige Abschreibung	2226			8.200,00	8.700,00	7.395,36			
1/820100/680500	Planmäßige Abschreibung	2226			100,00					
SU 22 / 32	Summe Aufwendungen / Auszahlungen operative Gebarung				12.500,00	12.700,00	7.395,36	4.200,00	4.000,00	0,00
SA 0 / SA 1	(0) Nettoergebnis (21 - 22) / (1) Geldfluss operative Gebarung (31 – 32)				-12.300,00	-12.100,00	-7.395,36	-4.200,00	-4.000,00	0,00
2/820100/894200	Entnahmen von zweckgebundenen Haushaltsrücklagen	2301			4.000,00	3.700,00	3.697,68			
SA01	Saldo (01) Haushaltsrücklagen (230 - 240)				4.000,00	3.700,00	3.697,68	0,00	0,00	0,00
SA00	Saldo (00) Nettoergebnis nach Haushaltsrücklagen (Saldo 0 + Saldo 01)				-8.300,00	-8.400,00	-3.697,68			
Investive Gebarung										
SU 33	Summe Einzahlungen investive Gebarung							0,00	0,00	0,00
SU 34	Summe Auszahlungen investive Gebarung							0,00	0,00	0,00
SA2	Saldo (2) Geldfluss aus der Investiven Gebarung (33 – 34)							0,00	0,00	0,00
SA3	Saldo (3) Nettofinanzierungssaldo (Saldo 1 + Saldo 2)							-4.200,00	-4.000,00	0,00
Finanzierungstätigkeit										
SU 35	Summe Einzahlungen aus der Finanzierungstätigkeit							0,00	0,00	0,00

		MVAG		VC QU	Ergebnisvoranschlag			Finanzierungsvoranschlag		
		EH	FH		VA 2026	VA 2025	RA 2024	VA 2026	VA 2025	RA 2024
1/820100/346102	Investitionsdarlehen von Finanzunternehmen			3614				900,00		
SU 36	Summe Auszahlungen aus der Finanzierungstätigkeit							900,00	0,00	0,00
SA4	Saldo (4) Geldfluss aus der Finanzierungstätigkeit (35 – 36)							-900,00	0,00	0,00
SA5	Saldo (5) Geldfluss aus der voranschlagswirksamen Gebarung (Saldo 3 + Saldo 4)							-5.100,00	-4.000,00	0,00
820102	Bauhof St. Martin - Nahwärmeanschluss									
Operative Gebarung										
2/820102/801000	Veräußerungen von Grundstücken Kasper	2116		1	6.400,00					
2/820102/871110	Kapitaltransfers aus Gemeinde-Bedarfszuweisungsmitteln	2121	3121	1	7.500,00			7.500,00		
SU 21 / 31	Summe Erträge / Einzahlungen operative Gebarung				13.900,00	0,00	0,00	7.500,00	0,00	0,00
SU 22 / 32	Summe Aufwendungen / Auszahlungen operative Gebarung				0,00	0,00	0,00	0,00	0,00	0,00
SA 0 / SA 1	(0) Nettoergebnis (21 - 22) / (1) Geldfluss operative Gebarung (31 – 32)				13.900,00	0,00	0,00	7.500,00	0,00	0,00
SA01	Saldo (01) Haushaltsrücklagen (230 - 240)				0,00	0,00	0,00	0,00	0,00	0,00
SA00	Saldo (00) Nettoergebnis nach Haushaltsrücklagen (Saldo 0 + Saldo 01)				13.900,00	0,00	0,00			
Investive Gebarung										
2/820102/300000	Kapitaltransfers von Bund, Bundesfonds und Bundeskammern		3331	1 33				5.000,00		
2/820102/801000	Veräußerungen von Grundstücken Kasper		3312	1				6.400,00		
SU 33	Summe Einzahlungen investive Gebarung							11.400,00	0,00	0,00
1/820102/010000	Gebäude und Bauten		3413	1 40				31.700,00		
SU 34	Summe Auszahlungen investive Gebarung							31.700,00	0,00	0,00
SA2	Saldo (2) Geldfluss aus der Investiven Gebarung (33 – 34)							-20.300,00	0,00	0,00
SA3	Saldo (3) Nettofinanzierungssaldo (Saldo 1 + Saldo 2)							-12.800,00	0,00	0,00
Finanzierungstätigkeit										
2/820102/346100	Investitionsdarlehen von Finanzunternehmen		3514	1				10.700,00		
SU 35	Summe Einzahlungen aus der Finanzierungstätigkeit							10.700,00	0,00	0,00
SU 36	Summe Auszahlungen aus der Finanzierungstätigkeit							0,00	0,00	0,00
SA4	Saldo (4) Geldfluss aus der Finanzierungstätigkeit (35 – 36)							10.700,00	0,00	0,00
SA5	Saldo (5) Geldfluss aus der voranschlagswirksamen Gebarung (Saldo 3 + Saldo 4)							-2.100,00	0,00	0,00
820110	Bauhof St. Martin - Geschirrmobil									
Operative Gebarung										
2/820110/816000	Kostenbeiträge (Kostenersätze) für sonstige Leistungen	2114	3114	13	1.000,00	500,00	480,00	1.000,00	500,00	480,00
SU 21 / 31	Summe Erträge / Einzahlungen operative Gebarung				1.000,00	500,00	480,00	1.000,00	500,00	480,00

		MVAG		VC QU	Ergebnisvoranschlag			Finanzierungsvoranschlag		
		EH	FH		VA 2026	VA 2025	RA 2024	VA 2026	VA 2025	RA 2024
1/820110/400000	Geringwertige Wirtschaftsgüter (GWG)	2221	3221		500,00	400,00	435,63	500,00	400,00	435,63
1/820110/616000	Instandhaltung von Maschinen und maschinellen Anlagen	2224	3224	24	1.000,00			1.000,00		
1/820110/650201	Zinsen für Finanzschulden in Euro	2241	3241		100,00	100,00	16,95	100,00	100,00	16,95
1/820110/680700	Planmäßige Abschreibung	2226			500,00	500,00	263,63			
SU 22 / 32	Summe Aufwendungen / Auszahlungen operative Gebarung				2.100,00	1.000,00	716,21	1.600,00	500,00	452,58
SA 0 / SA 1	(0) Nettoergebnis (21 - 22) / (1) Geldfluss operative Gebarung (31 - 32)				-1.100,00	-500,00	-236,21	-600,00	0,00	27,42
SA01	Saldo (01) Haushaltsrücklagen (230 - 240)				0,00	0,00	0,00	0,00	0,00	0,00
SA00	Saldo (00) Nettoergebnis nach Haushaltsrücklagen (Saldo 0 + Saldo 01)				-1.100,00	-500,00	-236,21			
Investive Gebarung										
SU 33	Summe Einzahlungen investive Gebarung							0,00	0,00	0,00
SU 34	Summe Auszahlungen investive Gebarung							0,00	0,00	0,00
SA2	Saldo (2) Geldfluss aus der Investiven Gebarung (33 - 34)							0,00	0,00	0,00
SA3	Saldo (3) Nettofinanzierungssaldo (Saldo 1 + Saldo 2)							-600,00	0,00	27,42
Finanzierungstätigkeit										
SU 35	Summe Einzahlungen aus der Finanzierungstätigkeit							0,00	0,00	0,00
1/820110/336001	Innere Anleihen/Darlehen (Verbindlichkeit)		3611					2.100,00	2.100,00	1.100,00
SU 36	Summe Auszahlungen aus der Finanzierungstätigkeit							2.100,00	2.100,00	1.100,00
SA4	Saldo (4) Geldfluss aus der Finanzierungstätigkeit (35 - 36)							-2.100,00	-2.100,00	-1.100,00
SA5	Saldo (5) Geldfluss aus der voranschlagswirksamen Gebarung (Saldo 3 + Saldo 4)							-2.700,00	-2.100,00	-1.072,58
820111	Geschirrmobil, Ankauf Geschirrspüler									
Operative Gebarung										
SU 21 / 31	Summe Erträge / Einzahlungen operative Gebarung				0,00	0,00	0,00	0,00	0,00	0,00
SU 22 / 32	Summe Aufwendungen / Auszahlungen operative Gebarung				0,00	0,00	0,00	0,00	0,00	0,00
SA 0 / SA 1	(0) Nettoergebnis (21 - 22) / (1) Geldfluss operative Gebarung (31 - 32)				0,00	0,00	0,00	0,00	0,00	0,00
SA01	Saldo (01) Haushaltsrücklagen (230 - 240)				0,00	0,00	0,00	0,00	0,00	0,00
SA00	Saldo (00) Nettoergebnis nach Haushaltsrücklagen (Saldo 0 + Saldo 01)				0,00	0,00	0,00			
Investive Gebarung										
SU 33	Summe Einzahlungen investive Gebarung							0,00	0,00	0,00
1/820111/042000	Amts-, Betriebs- und Geschäftsausstattung		3415	1						5.272,56
SU 34	Summe Auszahlungen investive Gebarung							0,00	0,00	5.272,56
SA2	Saldo (2) Geldfluss aus der Investiven Gebarung (33 - 34)							0,00	0,00	-5.272,56
SA3	Saldo (3) Nettofinanzierungssaldo (Saldo 1 + Saldo 2)							0,00	0,00	-5.272,56
Finanzierungstätigkeit										

		MVAG		VC QU	Ergebnisvoranschlag			Finanzierungsvoranschlag		
		EH	FH		VA 2026	VA 2025	RA 2024	VA 2026	VA 2025	RA 2024
2/820111/336000	Innere Anleihen/Darlehen (Verbindlichkeit)			3511 1						5.272,56
SU 35	Summe Einzahlungen aus der Finanzierungstätigkeit							0,00	0,00	5.272,56
SU 36	Summe Auszahlungen aus der Finanzierungstätigkeit							0,00	0,00	0,00
SA4	Saldo (4) Geldfluss aus der Finanzierungstätigkeit (35 – 36)							0,00	0,00	5.272,56
SA5	Saldo (5) Geldfluss aus der voranschlagswirksamen Gebarung (Saldo 3 + Saldo 4)							0,00	0,00	0,00
820200	Bauhof Aigen									
Operative Gebarung										
2/820200/810000	Wiegegebühren	2114	3114	13	700,00	700,00		700,00	700,00	
2/820200/813000	Erträge aus der Auflösung von Investitionszuschüssen (Kapitaltransfers)	2127			2.200,00	2.200,00				
SU 21 / 31	Summe Erträge / Einzahlungen operative Gebarung				2.900,00	2.900,00	0,00	700,00	700,00	0,00
1/820200/600000	Strom	2222	3222	24		500,00			500,00	
1/820200/680300	Planmäßige Abschreibung	2226			8.800,00	29.100,00				
1/820200/680500	Planmäßige Abschreibung	2226				2.600,00				
1/820200/711000	Gebühren für die Benützung von Geme	2225	3225	24		200,00			200,00	
1/820200/728000	Entgelte für sonstige Leistungen	2225	3225	24		2.000,00			2.000,00	
1/820200/728200	Wasser	2225	3225	24		100,00			100,00	
SU 22 / 32	Summe Aufwendungen / Auszahlungen operative Gebarung				8.800,00	34.500,00	0,00	0,00	2.800,00	0,00
SA 0 / SA 1	(0) Nettoergebnis (21 - 22) / (1) Geldfluss operative Gebarung (31 – 32)				-5.900,00	-31.600,00	0,00	700,00	-2.100,00	0,00
2/820200/894200	Entnahmen von zweckgebundenen Haushaltsrücklagen	2301			5.100,00	5.100,00				
SA01	Saldo (01) Haushaltsrücklagen (230 - 240)				5.100,00	5.100,00	0,00	0,00	0,00	0,00
SA00	Saldo (00) Nettoergebnis nach Haushaltsrücklagen (Saldo 0 + Saldo 01)				-800,00	-26.500,00	0,00			
Investive Gebarung										
SU 33	Summe Einzahlungen investive Gebarung							0,00	0,00	0,00
SU 34	Summe Auszahlungen investive Gebarung							0,00	0,00	0,00
SA2	Saldo (2) Geldfluss aus der Investiven Gebarung (33 – 34)							0,00	0,00	0,00
SA3	Saldo (3) Nettofinanzierungssaldo (Saldo 1 + Saldo 2)							700,00	-2.100,00	0,00
Finanzierungstätigkeit										
SU 35	Summe Einzahlungen aus der Finanzierungstätigkeit							0,00	0,00	0,00
SU 36	Summe Auszahlungen aus der Finanzierungstätigkeit							0,00	0,00	0,00
SA4	Saldo (4) Geldfluss aus der Finanzierungstätigkeit (35 – 36)							0,00	0,00	0,00
SA5	Saldo (5) Geldfluss aus der voranschlagswirksamen Gebarung (Saldo 3 + Saldo 4)							700,00	-2.100,00	0,00

		MVAG			VC QU	Ergebnisvoranschlag			Finanzierungsvoranschlag		
		EH	FH		VA 2026	VA 2025	RA 2024	VA 2026	VA 2025	RA 2024	
821	Fuhrpark										
SA 0 / SA 1	(0) Nettoergebnis (21 - 22) / (1) Geldfluss operative Gebarung (31 – 32)				-148.500,00	-149.500,00	-116.367,32	-99.800,00	-100.800,00	-67.760,03	
SA00	Saldo (00) Nettoergebnis nach Haushaltsrücklagen (Saldo 0 + Saldo 01)				-127.600,00	-132.500,00	-132.500,00				
SA2	Saldo (2) Geldfluss aus der Investiven Gebarung (33 – 34)							0,00	0,00	0,00	
SA3	Saldo (3) Nettofinanzierungssaldo (Saldo 1 + Saldo 2)							-99.800,00	-100.800,00	-67.760,03	
SA4	Saldo (4) Geldfluss aus der Finanzierungstätigkeit (35 – 36)							-29.000,00	-29.300,00	57.764,29	
SA5	Saldo (5) Geldfluss aus der voranschlagswirksamen Gebarung (Saldo 3 + Saldo 4)							-128.800,00	-130.100,00	-9.995,74	
821000	Fuhrpark										
Operative Gebarung											
2/821000/810000	Nebenerlöse	2114	3114	13	500,00	500,00	90,00	500,00	500,00	90,00	
2/821000/816000	Kostenbeiträge (Kostenersätze) für	2114	3114	13	300,00	400,00		300,00	400,00		
SU 21 / 31	Summe Erträge / Einzahlungen operative Gebarung				800,00	900,00	90,00	800,00	900,00	90,00	
1/821000/400000	Geringwertige Wirtschaftsgüter des	2221	3221	23	10.000,00	10.000,00	4.832,98	10.000,00	10.000,00	4.832,98	
1/821000/452000	Treibstoffe	2221	3221	23	30.900,00	30.000,00	32.788,53	30.900,00	30.000,00	32.788,53	
1/821000/454000	Reinigungsmittel	2221	3221	23	500,00	1.000,00		500,00	1.000,00		
1/821000/456000	Materialien (soweit nicht zugeordne	2221	3221	23	5.000,00	5.000,00	6.269,81	5.000,00	5.000,00	6.269,81	
1/821000/600000	Strom	2222	3222	24	1.200,00	1.000,00	1.025,78	1.200,00	1.000,00	1.025,78	
1/821000/600100	Ferngas-Heizung	2222	3222	24	3.300,00	3.800,00	6.911,70	3.300,00	3.800,00	6.911,70	
1/821000/614000	Instandhaltung von Gebäuden	2224	3224	24	2.000,00	2.000,00	1.907,78	2.000,00	2.000,00	1.907,78	
1/821000/616000	Instandhaltung von Maschinen und ma	2224	3224	24	20.000,00	20.000,00	17.880,23	20.000,00	20.000,00	17.880,23	
1/821000/617000	Instandhaltung von Fahrzeugen	2224	3224	24	15.000,00	15.000,00	17.930,36	15.000,00	15.000,00	17.930,36	
1/821000/631000	Telekommunikationsdienste	2222	3222	24	1.600,00	1.500,00	1.602,61	1.600,00	1.500,00	1.602,61	
1/821000/650000	Zinsen für Finanzschulden in Euro	2241	3241	25	100,00	300,00	511,58	100,00	300,00	511,58	
1/821000/650001	Zinsen für Finanzschulden in Euro	2241	3241	25	200,00	500,00	816,60	200,00	500,00	816,60	
1/821000/650201	Zinsen für Finanzschulden in Euro	2241	3241		100,00	100,00	13,63	100,00	100,00	13,63	
1/821000/650702	Zinsen für Finanzschulden in Euro	2241	3241	25	1.600,00	2.000,00	688,48	1.600,00	2.000,00	688,48	
1/821000/670000	Versicherungen	2222	3222	24	6.200,00	6.700,00	5.782,91	6.200,00	6.700,00	5.782,91	
1/821000/680600	Planmäßige Abschreibung	2226			48.100,00	48.100,00	48.052,54				
1/821000/680700	Planmäßige Abschreibung	2226			600,00	600,00	554,75				
1/821000/710000	Öffentliche Abgaben (Ausgaben), ohn	2225	3225	24	1.300,00	1.300,00	1.287,68	1.300,00	1.300,00	1.287,68	
1/821000/728000	Entgelte für sonstige Leistungen	2225	3225	24	1.000,00	1.000,00	280,06	1.000,00	1.000,00	280,06	
1/821000/728200	Wasser	2225	3225	24	600,00	500,00	519,31	600,00	500,00	519,31	
SU 22 / 32	Summe Aufwendungen / Auszahlungen operative Gebarung				149.300,00	150.400,00	149.657,32	100.600,00	101.700,00	101.050,03	
SA 0 / SA 1	(0) Nettoergebnis (21 - 22) / (1) Geldfluss operative Gebarung (31 – 32)				-148.500,00	-149.500,00	-149.567,32	-99.800,00	-100.800,00	-100.960,03	
2/821000/894200	Entnahmen von zweckgebundenen Haushaltsrücklagen	2301			20.900,00	17.000,00	18.975,19				

		MVAG		VC QU	Ergebnisvoranschlag			Finanzierungsvoranschlag		
		EH	FH		VA 2026	VA 2025	RA 2024	VA 2026	VA 2025	RA 2024
1/821000/794200	Zuweisung an zweckgebundene Haushaltsrücklagen	2401					33.200,00			
SA01	Saldo (01) Haushaltsrücklagen (230 - 240)				20.900,00	17.000,00	-14.224,81	0,00	0,00	0,00
SA00	Saldo (00) Nettoergebnis nach Haushaltsrücklagen (Saldo 0 + Saldo 01)				-127.600,00	-132.500,00	-163.792,13			
Investive Gebarung										
SU 33	Summe Einzahlungen investive Gebarung							0,00	0,00	0,00
SU 34	Summe Auszahlungen investive Gebarung							0,00	0,00	0,00
SA2	Saldo (2) Geldfluss aus der Investiven Gebarung (33 – 34)							0,00	0,00	0,00
SA3	Saldo (3) Nettofinanzierungssaldo (Saldo 1 + Saldo 2)							-99.800,00	-100.800,00	-100.960,03
Finanzierungstätigkeit										
2/821000/336000	Innere Anleihen/Darlehen (Verbindlichkeit)	3511	1							4.239,46
SU 35	Summe Einzahlungen aus der Finanzierungstätigkeit							0,00	0,00	4.239,46
1/821000/336001	Innere Anleihen/Darlehen (Verbindlichkeit)	3611						1.100,00	2.100,00	1.000,00
1/821000/336002	Innere Anleihen/Darlehen (Verbindlichkeit)	3611						400,00	400,00	380,00
1/821000/336003	Innere Anleihen/Darlehen (Verbindlichkeit)	3611						1.500,00	1.500,00	1.548,16
1/821000/336004	Innere Anleihen/Darlehen (Verbindlichkeit)	3611						3.000,00	3.000,00	2.980,07
1/821000/346000	Investitionsdarlehen von Finanzunternehmen	3614	65					3.500,00	3.400,00	3.168,96
1/821000/346101	Investitionsdarlehen von Finanzunternehmen	3614	65					4.900,00	4.700,00	4.432,53
1/821000/346102	Investitionsdarlehen von Finanzunternehmen	3614	65					14.600,00	14.200,00	7.416,60
SU 36	Summe Auszahlungen aus der Finanzierungstätigkeit							29.000,00	29.300,00	20.926,32
SA4	Saldo (4) Geldfluss aus der Finanzierungstätigkeit (35 – 36)							-29.000,00	-29.300,00	-16.686,86
SA5	Saldo (5) Geldfluss aus der voranschlagswirksamen Gebarung (Saldo 3 + Saldo 4)							-128.800,00	-130.100,00	-117.646,89
821006	Ankauf Gemeindetraktor									
Operative Gebarung										
2/821006/871110	Kapitaltransfers aus Gemeinde-Bedarfszuweisungsmittel	2121	3121	1 33			33.200,00			33.200,00
SU 21 / 31	Summe Erträge / Einzahlungen operative Gebarung				0,00	0,00	33.200,00	0,00	0,00	33.200,00
SU 22 / 32	Summe Aufwendungen / Auszahlungen operative Gebarung				0,00	0,00	0,00	0,00	0,00	0,00
SA 0 / SA 1	(0) Nettoergebnis (21 - 22) / (1) Geldfluss operative Gebarung (31 – 32)				0,00	0,00	33.200,00	0,00	0,00	33.200,00
SA01	Saldo (01) Haushaltsrücklagen (230 - 240)				0,00	0,00	0,00	0,00	0,00	0,00
SA00	Saldo (00) Nettoergebnis nach Haushaltsrücklagen (Saldo 0 + Saldo 01)				0,00	0,00	33.200,00			

MVAG				Ergebnisvoranschlag			Finanzierungsvoranschlag			
		EH	FH		VA 2026	VA 2025	RA 2024	VA 2026	VA 2025	RA 2024
Investive Gebarung										
SU 33	Summe Einzahlungen investive Gebarung							0,00	0,00	0,00
SU 34	Summe Auszahlungen investive Gebarung							0,00	0,00	0,00
SA2	Saldo (2) Geldfluss aus der Investiven Gebarung (33 – 34)							0,00	0,00	0,00
SA3	Saldo (3) Nettofinanzierungssaldo (Saldo 1 + Saldo 2)							0,00	0,00	33.200,00
Finanzierungstätigkeit										
2/821006/346100	Investitionsdarlehen von Finanzunternehmen		3514	1 55						74.451,15
SU 35	Summe Einzahlungen aus der Finanzierungstätigkeit							0,00	0,00	74.451,15
SU 36	Summe Auszahlungen aus der Finanzierungstätigkeit							0,00	0,00	0,00
SA4	Saldo (4) Geldfluss aus der Finanzierungstätigkeit (35 – 36)							0,00	0,00	74.451,15
SA5	Saldo (5) Geldfluss aus der voranschlagswirksamen Gebarung (Saldo 3 + Saldo 4)							0,00	0,00	107.651,15
83 Betriebsähnliche Einrichtungen und Betriebe (Fortsetzung)										
SA 0 / SA 1	(0) Nettoergebnis (21 - 22) / (1) Geldfluss operative Gebarung (31 – 32)				-6.000,00	-5.700,00	-1.352,24	-6.000,00	-5.700,00	-1.352,24
SA00	Saldo (00) Nettoergebnis nach Haushaltsrücklagen (Saldo 0 + Saldo 01)				-6.000,00	-5.700,00	-5.700,00			
SA2	Saldo (2) Geldfluss aus der Investiven Gebarung (33 – 34)							0,00	0,00	0,00
SA3	Saldo (3) Nettofinanzierungssaldo (Saldo 1 + Saldo 2)							-6.000,00	-5.700,00	-1.352,24
SA4	Saldo (4) Geldfluss aus der Finanzierungstätigkeit (35 – 36)							0,00	0,00	0,00
SA5	Saldo (5) Geldfluss aus der voranschlagswirksamen Gebarung (Saldo 3 + Saldo 4)							-6.000,00	-5.700,00	-1.352,24
839 Sonstige Betriebe und betriebsähnliche Einrichtungen										
SA 0 / SA 1	(0) Nettoergebnis (21 - 22) / (1) Geldfluss operative Gebarung (31 – 32)				-6.000,00	-5.700,00	-1.352,24	-6.000,00	-5.700,00	-1.352,24
SA00	Saldo (00) Nettoergebnis nach Haushaltsrücklagen (Saldo 0 + Saldo 01)				-6.000,00	-5.700,00	-5.700,00			
SA2	Saldo (2) Geldfluss aus der Investiven Gebarung (33 – 34)							0,00	0,00	0,00
SA3	Saldo (3) Nettofinanzierungssaldo (Saldo 1 + Saldo 2)							-6.000,00	-5.700,00	-1.352,24
SA4	Saldo (4) Geldfluss aus der Finanzierungstätigkeit (35 – 36)							0,00	0,00	0,00
SA5	Saldo (5) Geldfluss aus der voranschlagswirksamen Gebarung (Saldo 3 + Saldo 4)							-6.000,00	-5.700,00	-1.352,24
839000 Sonstige Betriebe und betriebsähnliche Einrichtungen										
Operative Gebarung										
2/839000/810000	Leistungserlöse	2114	3114	13	3.600,00	3.500,00	2.922,50	3.600,00	3.500,00	2.922,50
SU 21 / 31	Summe Erträge / Einzahlungen operative Gebarung				3.600,00	3.500,00	2.922,50	3.600,00	3.500,00	2.922,50
1/839000/523000	Arbeiter nicht ganzjährig beschäfti	2211	3211	20	4.300,00	4.200,00		4.300,00	4.200,00	
1/839000/600000	Strom	2222	3222	24	1.500,00	1.500,00	1.195,84	1.500,00	1.500,00	1.195,84
1/839000/600100	Gas	2222	3222	24	2.000,00	2.000,00	1.945,83	2.000,00	2.000,00	1.945,83
1/839000/614000	Instandhaltung von Gebäuden	2224	3224	24	400,00	200,00	372,99	400,00	200,00	372,99
1/839000/616000	Instandhaltung von Maschinen und ma	2224	3224	24	300,00	300,00	126,09	300,00	300,00	126,09
1/839000/670000	Versicherungen	2222	3222	24	200,00	200,00	198,03	200,00	200,00	198,03

		MVAG VC QU			Ergebnisvoranschlag			Finanzierungsvoranschlag		
		EH	FH		VA 2026	VA 2025	RA 2024	VA 2026	VA 2025	RA 2024
1/839000/711000	Gebühren für die Benützung von Geme	2225	3225	24	500,00	500,00	385,52	500,00	500,00	385,52
1/839000/728200	Wasser	2225	3225	24	400,00	300,00	50,44	400,00	300,00	50,44
SU 22 / 32	Summe Aufwendungen / Auszahlungen operative Gebarung				9.600,00	9.200,00	4.274,74	9.600,00	9.200,00	4.274,74
SA 0 / SA 1	(0) Nettoergebnis (21 - 22) / (1) Geldfluss operative Gebarung (31 - 32)				-6.000,00	-5.700,00	-1.352,24	-6.000,00	-5.700,00	-1.352,24
SA01	Saldo (01) Haushaltsrücklagen (230 - 240)				0,00	0,00	0,00	0,00	0,00	0,00
SA00	Saldo (00) Nettoergebnis nach Haushaltsrücklagen (Saldo 0 + Saldo 01)				-6.000,00	-5.700,00	-1.352,24			
Investive Gebarung										
SU 33	Summe Einzahlungen investive Gebarung							0,00	0,00	0,00
SU 34	Summe Auszahlungen investive Gebarung							0,00	0,00	0,00
SA2	Saldo (2) Geldfluss aus der Investiven Gebarung (33 - 34)							0,00	0,00	0,00
SA3	Saldo (3) Nettofinanzierungssaldo (Saldo 1 + Saldo 2)							-6.000,00	-5.700,00	-1.352,24
Finanzierungstätigkeit										
SU 35	Summe Einzahlungen aus der Finanzierungstätigkeit							0,00	0,00	0,00
SU 36	Summe Auszahlungen aus der Finanzierungstätigkeit							0,00	0,00	0,00
SA4	Saldo (4) Geldfluss aus der Finanzierungstätigkeit (35 - 36)							0,00	0,00	0,00
SA5	Saldo (5) Geldfluss aus der voranschlagswirksamen Gebarung (Saldo 3 + Saldo 4)							-6.000,00	-5.700,00	-1.352,24
84	Liegenschaften, Wohn- und Geschäftsgebäude									
SA 0 / SA 1	(0) Nettoergebnis (21 - 22) / (1) Geldfluss operative Gebarung (31 - 32)				5.500,00	223.500,00	-5.611,46	1.000,00	500,00	-82,75
SA00	Saldo (00) Nettoergebnis nach Haushaltsrücklagen (Saldo 0 + Saldo 01)				6.800,00	224.800,00	224.800,00			
SA2	Saldo (2) Geldfluss aus der Investiven Gebarung (33 - 34)							0,00	0,00	0,00
SA3	Saldo (3) Nettofinanzierungssaldo (Saldo 1 + Saldo 2)							1.000,00	500,00	-82,75
SA4	Saldo (4) Geldfluss aus der Finanzierungstätigkeit (35 - 36)							-7.500,00	-7.200,00	-6.799,88
SA5	Saldo (5) Geldfluss aus der voranschlagswirksamen Gebarung (Saldo 3 + Saldo 4)							-6.500,00	-6.700,00	-6.882,63
840	Grundbesitz									
SA 0 / SA 1	(0) Nettoergebnis (21 - 22) / (1) Geldfluss operative Gebarung (31 - 32)				9.600,00	227.700,00	-1.368,47	-400,00	-800,00	-1.368,47
SA00	Saldo (00) Nettoergebnis nach Haushaltsrücklagen (Saldo 0 + Saldo 01)				9.600,00	227.700,00	227.700,00			
SA2	Saldo (2) Geldfluss aus der Investiven Gebarung (33 - 34)							0,00	0,00	0,00
SA3	Saldo (3) Nettofinanzierungssaldo (Saldo 1 + Saldo 2)							-400,00	-800,00	-1.368,47
SA4	Saldo (4) Geldfluss aus der Finanzierungstätigkeit (35 - 36)							-7.500,00	-7.200,00	-6.799,88
SA5	Saldo (5) Geldfluss aus der voranschlagswirksamen Gebarung (Saldo 3 + Saldo 4)							-7.900,00	-8.000,00	-8.168,35
840000	Grundbesitz									
Operative Gebarung										
2/840000/811000	Einnahmen aus d.Vermietung und Verp	2115	3115	14	100,00		10,00	100,00		10,00
SU 21 / 31	Summe Erträge / Einzahlungen operative Gebarung				100,00	0,00	10,00	100,00	0,00	10,00
1/840000/650000	Zinsen für Finanzschulden - Inland	2241	3241	25	500,00	800,00	1.378,47	500,00	800,00	1.378,47
SU 22 / 32	Summe Aufwendungen / Auszahlungen operative Gebarung				500,00	800,00	1.378,47	500,00	800,00	1.378,47

		MVAG		VC QU	Ergebnisvoranschlag			Finanzierungsvoranschlag		
		EH	FH		VA 2026	VA 2025	RA 2024	VA 2026	VA 2025	RA 2024
SA 0 / SA 1	(0) Nettoergebnis (21 - 22) / (1) Geldfluss operative Gebarung (31 – 32)				-400,00	-800,00	-1.368,47	-400,00	-800,00	-1.368,47
SA01	Saldo (01) Haushaltsrücklagen (230 - 240)				0,00	0,00	0,00	0,00	0,00	0,00
SA00	Saldo (00) Nettoergebnis nach Haushaltsrücklagen (Saldo 0 + Saldo 01)				-400,00	-800,00	-1.368,47			
Investive Gebarung										
SU 33	Summe Einzahlungen investive Gebarung							0,00	0,00	0,00
SU 34	Summe Auszahlungen investive Gebarung							0,00	0,00	0,00
SA2	Saldo (2) Geldfluss aus der Investiven Gebarung (33 – 34)							0,00	0,00	0,00
SA3	Saldo (3) Nettofinanzierungssaldo (Saldo 1 + Saldo 2)							-400,00	-800,00	-1.368,47
Finanzierungstätigkeit										
SU 35	Summe Einzahlungen aus der Finanzierungstätigkeit							0,00	0,00	0,00
1/840000/346000	Investitionsdarlehen von Kreditinstituten			3614 65				7.500,00	7.200,00	6.799,88
SU 36	Summe Auszahlungen aus der Finanzierungstätigkeit							7.500,00	7.200,00	6.799,88
SA4	Saldo (4) Geldfluss aus der Finanzierungstätigkeit (35 – 36)							-7.500,00	-7.200,00	-6.799,88
SA5	Saldo (5) Geldfluss aus der voranschlagswirksamen Gebarung (Saldo 3 + Saldo 4)							-7.900,00	-8.000,00	-8.168,35
840006 Grundstückskauf Kasper, Dörfla										
Operative Gebarung										
2/840006/801000	Veräußerungen von Grundstücken und Grundstückseinrichtungen	2116		1	10.000,00					
2/840006/802000	Veräußerungen von Gebäuden und Bauten ASZ Aigen	2116		1		228.500,00				
SU 21 / 31	Summe Erträge / Einzahlungen operative Gebarung				10.000,00	228.500,00	0,00	0,00	0,00	0,00
SU 22 / 32	Summe Aufwendungen / Auszahlungen operative Gebarung				0,00	0,00	0,00	0,00	0,00	0,00
SA 0 / SA 1	(0) Nettoergebnis (21 - 22) / (1) Geldfluss operative Gebarung (31 – 32)				10.000,00	228.500,00	0,00	0,00	0,00	0,00
SA01	Saldo (01) Haushaltsrücklagen (230 - 240)				0,00	0,00	0,00	0,00	0,00	0,00
SA00	Saldo (00) Nettoergebnis nach Haushaltsrücklagen (Saldo 0 + Saldo 01)				10.000,00	228.500,00	0,00			
Investive Gebarung										
2/840006/300000	Kapitaltransfers von Bund, Bundesfonds und Bundeskammern	3331		1					51.600,00	
2/840006/801000	Veräußerungen von Grundstücken und Grundstückseinrichtungen	3312		1				10.000,00		
2/840006/802000	Veräußerungen von Gebäuden und Bauten ASZ Aigen	3313		1					228.500,00	
SU 33	Summe Einzahlungen investive Gebarung							10.000,00	280.100,00	0,00
1/840006/001000	Unbebaute Grundstücke	3412		1				10.000,00	280.100,00	
SU 34	Summe Auszahlungen investive Gebarung							10.000,00	280.100,00	0,00
SA2	Saldo (2) Geldfluss aus der Investiven Gebarung (33 – 34)							0,00	0,00	0,00
SA3	Saldo (3) Nettofinanzierungssaldo (Saldo 1 + Saldo 2)							0,00	0,00	0,00
Finanzierungstätigkeit										

		MVAG		VC QU	Ergebnisvoranschlag			Finanzierungsvoranschlag		
		EH	FH		VA 2026	VA 2025	RA 2024	VA 2026	VA 2025	RA 2024
SU 35	Summe Einzahlungen aus der Finanzierungstätigkeit							0,00	0,00	0,00
SU 36	Summe Auszahlungen aus der Finanzierungstätigkeit							0,00	0,00	0,00
SA4	Saldo (4) Geldfluss aus der Finanzierungstätigkeit (35 – 36)							0,00	0,00	0,00
SA5	Saldo (5) Geldfluss aus der voranschlagswirksamen Gebarung (Saldo 3 + Saldo 4)							0,00	0,00	0,00

		MVAG	VC QU	Ergebnisvoranschlag			Finanzierungsvoranschlag			
		EH	FH		VA 2026	VA 2025	RA 2024	VA 2026	VA 2025	RA 2024
846	Wohn- und Geschäftsgebäude (soweit nicht bei 853)									
SA 0 / SA 1	(0) Nettoergebnis (21 - 22) / (1) Geldfluss operative Gebarung (31 – 32)				-4.100,00	-4.200,00	-4.242,99	1.400,00	1.300,00	1.285,72
SA00	Saldo (00) Nettoergebnis nach Haushaltsrücklagen (Saldo 0 + Saldo 01)				-2.800,00	-2.900,00	-2.900,00			
SA2	Saldo (2) Geldfluss aus der Investiven Gebarung (33 – 34)							0,00	0,00	0,00
SA3	Saldo (3) Nettofinanzierungssaldo (Saldo 1 + Saldo 2)							1.400,00	1.300,00	1.285,72
SA4	Saldo (4) Geldfluss aus der Finanzierungstätigkeit (35 – 36)							0,00	0,00	0,00
SA5	Saldo (5) Geldfluss aus der voranschlagswirksamen Gebarung (Saldo 3 + Saldo 4)							1.400,00	1.300,00	1.285,72
846000	Wohn- und Geschäftsgebäude (soweit nicht bei 853)									
Operative Gebarung										
2/846000/811000	Einnahmen aus der Vermietung und Ve	2115	3115	14	2.000,00	1.900,00	1.823,40	2.000,00	1.900,00	1.823,40
SU 21 / 31	Summe Erträge / Einzahlungen operative Gebarung				2.000,00	1.900,00	1.823,40	2.000,00	1.900,00	1.823,40
1/846000/670000	Versicherungen	2222	3222	24	600,00	600,00	537,68	600,00	600,00	537,68
1/846000/680300	Planmäßige Abschreibung	2226			5.500,00	5.500,00	5.528,71			
SU 22 / 32	Summe Aufwendungen / Auszahlungen operative Gebarung				6.100,00	6.100,00	6.066,39	600,00	600,00	537,68
SA 0 / SA 1	(0) Nettoergebnis (21 - 22) / (1) Geldfluss operative Gebarung (31 – 32)				-4.100,00	-4.200,00	-4.242,99	1.400,00	1.300,00	1.285,72
2/846000/894200	Entnahmen von zweckgebundenen Haushaltsrücklagen	2301			1.300,00	1.300,00	1.286,04			
SA01	Saldo (01) Haushaltsrücklagen (230 - 240)				1.300,00	1.300,00	1.286,04	0,00	0,00	0,00
SA00	Saldo (00) Nettoergebnis nach Haushaltsrücklagen (Saldo 0 + Saldo 01)				-2.800,00	-2.900,00	-2.956,95			
Investive Gebarung										
SU 33	Summe Einzahlungen investive Gebarung							0,00	0,00	0,00
SU 34	Summe Auszahlungen investive Gebarung							0,00	0,00	0,00
SA2	Saldo (2) Geldfluss aus der Investiven Gebarung (33 – 34)							0,00	0,00	0,00
SA3	Saldo (3) Nettofinanzierungssaldo (Saldo 1 + Saldo 2)							1.400,00	1.300,00	1.285,72
Finanzierungstätigkeit										
SU 35	Summe Einzahlungen aus der Finanzierungstätigkeit							0,00	0,00	0,00
1/846000/336001	Innere Anleihen/Darlehen (Verbindlichkeit)		3611							55,97
SU 36	Summe Auszahlungen aus der Finanzierungstätigkeit							0,00	0,00	55,97
SA4	Saldo (4) Geldfluss aus der Finanzierungstätigkeit (35 – 36)							0,00	0,00	-55,97
SA5	Saldo (5) Geldfluss aus der voranschlagswirksamen Gebarung (Saldo 3 + Saldo 4)							1.400,00	1.300,00	1.229,75
846001	Urnengruft Gerhard Roth									
Operative Gebarung										
SU 21 / 31	Summe Erträge / Einzahlungen operative Gebarung				0,00	0,00	0,00	0,00	0,00	0,00
SU 22 / 32	Summe Aufwendungen / Auszahlungen operative Gebarung				0,00	0,00	0,00	0,00	0,00	0,00
SA 0 / SA 1	(0) Nettoergebnis (21 - 22) / (1) Geldfluss operative Gebarung (31 – 32)				0,00	0,00	0,00	0,00	0,00	0,00
SA01	Saldo (01) Haushaltsrücklagen (230 - 240)				0,00	0,00	0,00	0,00	0,00	0,00

MVAG				Ergebnisvoranschlag			Finanzierungsvoranschlag			
		EH	FH	VA 2026	VA 2025	RA 2024	VA 2026	VA 2025	RA 2024	
SA00	Saldo (00) Nettoergebnis nach Haushaltsrücklagen (Saldo 0 + Saldo 01)			0,00	0,00	0,00				
Investive Gebarung										
SU 33	Summe Einzahlungen investive Gebarung						0,00	0,00	0,00	
SU 34	Summe Auszahlungen investive Gebarung						0,00	0,00	0,00	
SA2	Saldo (2) Geldfluss aus der Investiven Gebarung (33 – 34)						0,00	0,00	0,00	
SA3	Saldo (3) Nettofinanzierungssaldo (Saldo 1 + Saldo 2)						0,00	0,00	0,00	
Finanzierungstätigkeit										
2/846001/336000	Innere Anleihen/Darlehen (Verbindlichkeit)	3511	1						55,97	
SU 35	Summe Einzahlungen aus der Finanzierungstätigkeit						0,00	0,00	55,97	
SU 36	Summe Auszahlungen aus der Finanzierungstätigkeit						0,00	0,00	0,00	
SA4	Saldo (4) Geldfluss aus der Finanzierungstätigkeit (35 – 36)						0,00	0,00	55,97	
SA5	Saldo (5) Geldfluss aus der voranschlagswirksamen Gebarung (Saldo 3 + Saldo 4)						0,00	0,00	55,97	
85	Betriebe mit marktbestimmter Tätigkeit									
SA 0 / SA 1	(0) Nettoergebnis (21 - 22) / (1) Geldfluss operative Gebarung (31 – 32)			94.500,00	1.600,00	9.671,66	98.800,00	30.200,00	44.171,45	
SA00	Saldo (00) Nettoergebnis nach Haushaltsrücklagen (Saldo 0 + Saldo 01)			120.400,00	-5.300,00	-5.300,00				
SA2	Saldo (2) Geldfluss aus der Investiven Gebarung (33 – 34)						-172.700,00	0,00	-1.745,00	
SA3	Saldo (3) Nettofinanzierungssaldo (Saldo 1 + Saldo 2)						-73.900,00	30.200,00	42.426,45	
SA4	Saldo (4) Geldfluss aus der Finanzierungstätigkeit (35 – 36)						73.700,00	-19.600,00	-18.351,48	
SA5	Saldo (5) Geldfluss aus der voranschlagswirksamen Gebarung (Saldo 3 + Saldo 4)						-200,00	10.600,00	24.074,97	
853	Betriebe für die Errichtung und Verwaltung von Wohn- und Ges									
SA 0 / SA 1	(0) Nettoergebnis (21 - 22) / (1) Geldfluss operative Gebarung (31 – 32)			94.500,00	1.600,00	9.671,66	98.800,00	30.200,00	44.171,45	
SA00	Saldo (00) Nettoergebnis nach Haushaltsrücklagen (Saldo 0 + Saldo 01)			120.400,00	-5.300,00	-5.300,00				
SA2	Saldo (2) Geldfluss aus der Investiven Gebarung (33 – 34)						-172.700,00	0,00	-1.745,00	
SA3	Saldo (3) Nettofinanzierungssaldo (Saldo 1 + Saldo 2)						-73.900,00	30.200,00	42.426,45	
SA4	Saldo (4) Geldfluss aus der Finanzierungstätigkeit (35 – 36)						73.700,00	-19.600,00	-18.351,48	
SA5	Saldo (5) Geldfluss aus der voranschlagswirksamen Gebarung (Saldo 3 + Saldo 4)						-200,00	10.600,00	24.074,97	
853100	WOHN-UND GESCHÄFTSGEBÄUDE SULB 24									
Operative Gebarung										
2/853100/811000	Einnahmen aus d.Vermietung und Verp	2115	3115	14	11.000,00	11.200,00	9.590,03	11.000,00	11.200,00	15.887,44
2/853100/811010	Einnahmen aus d.Vermietung und Verp	2115	3115	14	13.400,00	11.600,00	8.132,88	13.400,00	11.600,00	8.132,88
2/853100/811020	Einnahmen aus d.Vermietung und Verp	2115	3115	14	18.800,00	4.600,00	12.493,11	18.800,00	4.600,00	12.493,11
2/853100/811040	Einnahmen aus d.Vermietung und Verp	2115	3115	14	14.000,00	15.000,00	12.801,36	14.000,00	15.000,00	12.801,36
2/853100/811300	Betriebskostenersätze	2115	3115	14	6.000,00	6.000,00	4.652,19	6.000,00	6.000,00	6.002,19
2/853100/811400	Heizkostenersätze	2115	3115	14	8.400,00	5.700,00	7.310,04	7.300,00	5.700,00	6.105,81

		MVAG		VC QU	Ergebnisvoranschlag			Finanzierungsvoranschlag		
		EH	FH		VA 2026	VA 2025	RA 2024	VA 2026	VA 2025	RA 2024
2/853100/813000	Erträge aus der Auflösung von Investitionszuschüssen (Kapitaltransfers)	2127			2.200,00	2.700,00	1.966,82			
2/853100/823000	sonstige Zinserträge	2131	3131	14			0,59			0,59
2/853100/829000	Sonstige Erträge	2116	3116				557,50			557,50
SU 21 / 31	Summe Erträge / Einzahlungen operative Gebarung				73.800,00	56.800,00	57.504,52	70.500,00	54.100,00	61.980,88
1/853100/600000	Strom	2222	3222	24	1.600,00	1.500,00	1.421,77	1.600,00	1.500,00	1.421,77
1/853100/600100	Gas	2222	3222	24	5.000,00	4.500,00	8.885,88	5.000,00	4.500,00	8.885,88
1/853100/600200	Energiebezüge Nahwärme	2222	3222	24	4.300,00	4.200,00		4.300,00	4.200,00	
1/853100/614000	Instandhaltung von Gebäuden	2224	3224	24	2.500,00	2.700,00	2.564,58	2.500,00	2.700,00	2.564,58
1/853100/618000	Instandhaltung von sonstigen Anlage	2224	3224	24	9.000,00	9.000,00	8.385,39	9.000,00	9.000,00	8.385,39
1/853100/650300	Zinsen für Finanzschulden - Inland	2241	3241	25		100,00	266,07		100,00	266,07
1/853100/650702	Zinsen für Finanzschulden in Euro	2241	3241		100,00			100,00		
1/853100/650704	Zinsen für Finanzschulden in Euro	2241	3241	25	2.200,00	2.400,00	4.070,58	2.200,00	2.400,00	4.070,58
1/853100/650705	Zinsen für Finanzschulden in Euro	2241	3241		1.100,00			1.100,00		
1/853100/670000	Versicherungen	2222	3222	24	1.600,00	1.900,00	1.586,97	1.600,00	1.900,00	1.586,97
1/853100/680300	Planmäßige Abschreibung	2226			27.400,00	27.000,00	25.523,46			
1/853100/680500	Planmäßige Abschreibung	2226			1.200,00	1.200,00	1.168,92			
1/853100/680700	Planmäßige Abschreibung	2226			2.100,00	1.300,00	1.309,77			
1/853100/710000	Öffentliche Abgaben (Ausgaben), ohn	2225	3225	24	300,00	500,00	0,15	300,00	500,00	0,15
1/853100/711100	Gebühren für die Benützung v. Gemei	2225	3225	24	1.200,00	1.200,00	902,46	1.200,00	1.200,00	902,46
1/853100/728000	Entgelte für sonstige Leistungen	2225	3225	24	800,00	1.600,00	547,20	800,00	1.600,00	547,20
1/853100/728200	Wasser	2225	3225	24	2.000,00	1.000,00	641,05	2.000,00	1.000,00	641,05
SU 22 / 32	Summe Aufwendungen / Auszahlungen operative Gebarung				62.400,00	60.100,00	57.274,25	31.700,00	30.600,00	29.272,10
SA 0 / SA 1	(0) Nettoergebnis (21 - 22) / (1) Geldfluss operative Gebarung (31 – 32)				11.400,00	-3.300,00	230,27	38.800,00	23.500,00	32.708,78
2/853100/894200	Entnahmen von zweckgebundenen Haushaltsrücklagen	2301			1.600,00	1.000,00	966,67			
1/853100/794100	Zuweisung an zweckgebundene Haushaltsrücklagen	2401			6.600,00	6.400,00	0,44			
SA01	Saldo (01) Haushaltsrücklagen (230 - 240)				-5.000,00	-5.400,00	966,23	0,00	0,00	0,00
SA00	Saldo (00) Nettoergebnis nach Haushaltsrücklagen (Saldo 0 + Saldo 01)				6.400,00	-8.700,00	1.196,50			
Investive Gebarung										
SU 33	Summe Einzahlungen investive Gebarung							0,00	0,00	0,00
SU 34	Summe Auszahlungen investive Gebarung							0,00	0,00	0,00
SA2	Saldo (2) Geldfluss aus der Investiven Gebarung (33 – 34)							0,00	0,00	0,00
SA3	Saldo (3) Nettofinanzierungssaldo (Saldo 1 + Saldo 2)							38.800,00	23.500,00	32.708,78
Finanzierungstätigkeit										
SU 35	Summe Einzahlungen aus der Finanzierungstätigkeit							0,00	0,00	0,00
1/853100/341300	Investitionsdarlehen von Ländern un	3611		64				14.300,00	13.800,00	12.063,67

		MVAG		VC QU	Ergebnisvoranschlag			Finanzierungsvoranschlag		
		EH	FH		VA 2026	VA 2025	RA 2024	VA 2026	VA 2025	RA 2024
1/853100/346102	Investitionsdarlehen von Finanzunternehmen			3614				900,00		
1/853100/346105	Investitionsdarlehen von Finanzunternehmen			3614				3.600,00		
1/853100/346300	Investitionsdarlehen von Kreditinst			3614					2.300,00	4.377,96
1/853100/346500	Investitionsdarlehen von Finanzunternehmen			3614				3.000,00	2.900,00	2.764,85
SU 36	Summe Auszahlungen aus der Finanzierungstätigkeit							21.800,00	19.000,00	19.206,48
SA4	Saldo (4) Geldfluss aus der Finanzierungstätigkeit (35 – 36)							-21.800,00	-19.000,00	-19.206,48
SA5	Saldo (5) Geldfluss aus der voranschlagswirksamen Gebarung (Saldo 3 + Saldo 4)							17.000,00	4.500,00	13.502,30
853103	Sulb 24 - Nahwärmeanschluss									
Operative Gebarung										
2/853103/801000	Veräußerungen von GrundstückenKasper	2116		1	24.900,00					
2/853103/871110	Kapitaltransfers aus Gemeinde-Bedarfszuweisungsmitteln	2121	3121	1	6.700,00			6.700,00		
SU 21 / 31	Summe Erträge / Einzahlungen operative Gebarung				31.600,00	0,00	0,00	6.700,00	0,00	0,00
SU 22 / 32	Summe Aufwendungen / Auszahlungen operative Gebarung				0,00	0,00	0,00	0,00	0,00	0,00
SA 0 / SA 1	(0) Nettoergebnis (21 - 22) / (1) Geldfluss operative Gebarung (31 – 32)				31.600,00	0,00	0,00	6.700,00	0,00	0,00
SA01	Saldo (01) Haushaltsrücklagen (230 - 240)				0,00	0,00	0,00	0,00	0,00	0,00
SA00	Saldo (00) Nettoergebnis nach Haushaltsrücklagen (Saldo 0 + Saldo 01)				31.600,00	0,00	0,00			
Investive Gebarung										
2/853103/300000	Kapitaltransfers von Bund, Bundesfonds und Bundeskammern		3331	1 33				8.000,00		
2/853103/801000	Veräußerungen von GrundstückenKasper		3312	1				24.900,00		
SU 33	Summe Einzahlungen investive Gebarung							32.900,00	0,00	0,00
1/853103/010000	Gebäude und Bauten		3413	1 40				49.800,00		
SU 34	Summe Auszahlungen investive Gebarung							49.800,00	0,00	0,00
SA2	Saldo (2) Geldfluss aus der Investiven Gebarung (33 – 34)							-16.900,00	0,00	0,00
SA3	Saldo (3) Nettofinanzierungssaldo (Saldo 1 + Saldo 2)							-10.200,00	0,00	0,00
Finanzierungstätigkeit										
2/853103/346100	Investitionsdarlehen von Finanzunternehmen		3514	1 55				10.300,00		
SU 35	Summe Einzahlungen aus der Finanzierungstätigkeit							10.300,00	0,00	0,00
SU 36	Summe Auszahlungen aus der Finanzierungstätigkeit							0,00	0,00	0,00
SA4	Saldo (4) Geldfluss aus der Finanzierungstätigkeit (35 – 36)							10.300,00	0,00	0,00
SA5	Saldo (5) Geldfluss aus der voranschlagswirksamen Gebarung (Saldo 3 + Saldo 4)							100,00	0,00	0,00
853104	Erweiterung u. Umbau Zahnarztpraxis									

		MVAG VC QU			Ergebnisvoranschlag			Finanzierungsvoranschlag		
		EH	FH		VA 2026	VA 2025	RA 2024	VA 2026	VA 2025	RA 2024
Operative Gebarung										
2/853104/871110	Kapitaltransfers aus Gemeinde-Bedarfszuweisungsmitteln	2121	3121	1	40.000,00			40.000,00		
SU 21 / 31	Summe Erträge / Einzahlungen operative Gebarung				40.000,00	0,00	0,00	40.000,00	0,00	0,00
SU 22 / 32	Summe Aufwendungen / Auszahlungen operative Gebarung				0,00	0,00	0,00	0,00	0,00	0,00
SA 0 / SA 1	(0) Nettoergebnis (21 - 22) / (1) Geldfluss operative Gebarung (31 – 32)				40.000,00	0,00	0,00	40.000,00	0,00	0,00
SA01	Saldo (01) Haushaltsrücklagen (230 - 240)				0,00	0,00	0,00	0,00	0,00	0,00
SA00	Saldo (00) Nettoergebnis nach Haushaltsrücklagen (Saldo 0 + Saldo 01)				40.000,00	0,00	0,00			
Investive Gebarung										
SU 33	Summe Einzahlungen investive Gebarung							0,00	0,00	0,00
1/853104/010000	Gebäude und Bauten		3413	1				108.400,00		
1/853104/042000	Amts-, Betriebs- und Geschäftsausstattung		3415	1				16.600,00		
SU 34	Summe Auszahlungen investive Gebarung							125.000,00	0,00	0,00
SA2	Saldo (2) Geldfluss aus der Investiven Gebarung (33 – 34)							-125.000,00	0,00	0,00
SA3	Saldo (3) Nettofinanzierungssaldo (Saldo 1 + Saldo 2)							-85.000,00	0,00	0,00
Finanzierungstätigkeit										
2/853104/346100	Investitionsdarlehen von Finanzunternehmen		3514	1				85.000,00		
SU 35	Summe Einzahlungen aus der Finanzierungstätigkeit							85.000,00	0,00	0,00
SU 36	Summe Auszahlungen aus der Finanzierungstätigkeit							0,00	0,00	0,00
SA4	Saldo (4) Geldfluss aus der Finanzierungstätigkeit (35 – 36)							85.000,00	0,00	0,00
SA5	Saldo (5) Geldfluss aus der voranschlagswirksamen Gebarung (Saldo 3 + Saldo 4)							0,00	0,00	0,00
853200	WOHNGBÄUDE BERGLA 44									
Operative Gebarung										
2/853200/811000	Einnahmen aus d.Vermietung und Verp	2115	3115	14	16.900,00	14.500,00	16.689,57	16.900,00	14.500,00	16.692,42
2/853200/811300	Betriebskostenersätze	2115	3115	14	2.500,00	2.400,00	2.131,39	2.500,00	2.400,00	2.213,48
2/853200/811400	Heizkostenersätze	2115	3115	14	5.500,00	5.700,00	2.999,73	5.500,00	5.700,00	3.223,80
2/853200/823000	sonstige Zinserträge	2131	3131	14			4,62			4,62
SU 21 / 31	Summe Erträge / Einzahlungen operative Gebarung				24.900,00	22.600,00	21.825,31	24.900,00	22.600,00	22.134,32
1/853200/451000	Brennstoffe	2221	3221	23	4.000,00	4.000,00	2.008,18	4.000,00	4.000,00	2.008,18
1/853200/600000	Strom	2222	3222	24	1.100,00	600,00	322,22	1.100,00	600,00	322,22
1/853200/614000	Instandhaltung von Gebäuden	2224	3224	24	3.000,00	6.500,00	6.252,41	3.000,00	6.500,00	6.252,41
1/853200/650202	Zinsen für Finanzschulden in Euro	2241	3241				3,71			3,71
1/853200/670000	Versicherungen	2222	3222	24	1.200,00	1.200,00	1.055,11	1.200,00	1.200,00	1.055,11
1/853200/680700	Planmäßige Abschreibung	2226			300,00	300,00	299,18			
1/853200/710000	Öffentliche Abgaben (Ausgaben), ohn	2225	3225	24	400,00	400,00	340,16	400,00	400,00	340,16
1/853200/728000	Entgelte für sonstige Leistungen	2225	3225	24	200,00	200,00		200,00	200,00	

		MVAG		VC QU	Ergebnisvoranschlag			Finanzierungsvoranschlag		
		EH	FH		VA 2026	VA 2025	RA 2024	VA 2026	VA 2025	RA 2024
1/853200/728200	Wasser	2225	3225	24	600,00	1.100,00	135,02	600,00	1.100,00	135,02
1/853200/799000	Zuweisungen an Verrechnungsrücklagen zwischen operativer Gebarung und Projekten	2225			30.000,00					
SU 22 / 32	Summe Aufwendungen / Auszahlungen operative Gebarung				40.800,00	14.300,00	10.415,99	10.500,00	14.000,00	10.116,81
SA 0 / SA 1	(0) Nettoergebnis (21 - 22) / (1) Geldfluss operative Gebarung (31 - 32)				-15.900,00	8.300,00	11.409,32	14.400,00	8.600,00	12.017,51
2/853200/894100	Entnahmen von zweckgebundenen Haushaltsrücklagen	2301			30.000,00					
1/853200/794100	Zuweisung an zweckgebundene Haushaltsrücklagen	2401				2.300,00	3,46			
SA01	Saldo (01) Haushaltsrücklagen (230 - 240)				30.000,00	-2.300,00	-3,46	0,00	0,00	0,00
SA00	Saldo (00) Nettoergebnis nach Haushaltsrücklagen (Saldo 0 + Saldo 01)				14.100,00	6.000,00	11.405,86			
Investive Gebarung										
SU 33	Summe Einzahlungen investive Gebarung							0,00	0,00	0,00
1/853200/042000	Amts-, Betriebs- und Geschäftsausstattung		3415	1 41						1.745,00
SU 34	Summe Auszahlungen investive Gebarung							0,00	0,00	1.745,00
SA2	Saldo (2) Geldfluss aus der Investiven Gebarung (33 - 34)							0,00	0,00	-1.745,00
SA3	Saldo (3) Nettofinanzierungssaldo (Saldo 1 + Saldo 2)							14.400,00	8.600,00	10.272,51
Finanzierungstätigkeit										
2/853200/336000	Innere Anleihen/Darlehen (Verbindlichkeit)		3511	1						1.155,00
SU 35	Summe Einzahlungen aus der Finanzierungstätigkeit							0,00	0,00	1.155,00
1/853200/336001	Innere Anleihen/Darlehen (Verbindlichkeit)		3611							1.745,00
1/853200/336002	Innere Anleihen/Darlehen (Verbindlichkeit)		3611					300,00	600,00	300,00
SU 36	Summe Auszahlungen aus der Finanzierungstätigkeit							300,00	600,00	2.045,00
SA4	Saldo (4) Geldfluss aus der Finanzierungstätigkeit (35 - 36)							-300,00	-600,00	-890,00
SA5	Saldo (5) Geldfluss aus der voranschlagswirksamen Gebarung (Saldo 3 + Saldo 4)							14.100,00	8.000,00	9.382,51
853201	Ankauf Küche Bergla 44/5									
Operative Gebarung										
SU 21 / 31	Summe Erträge / Einzahlungen operative Gebarung				0,00	0,00	0,00	0,00	0,00	0,00
SU 22 / 32	Summe Aufwendungen / Auszahlungen operative Gebarung				0,00	0,00	0,00	0,00	0,00	0,00
SA 0 / SA 1	(0) Nettoergebnis (21 - 22) / (1) Geldfluss operative Gebarung (31 - 32)				0,00	0,00	0,00	0,00	0,00	0,00
SA01	Saldo (01) Haushaltsrücklagen (230 - 240)				0,00	0,00	0,00	0,00	0,00	0,00
SA00	Saldo (00) Nettoergebnis nach Haushaltsrücklagen (Saldo 0 + Saldo 01)				0,00	0,00	0,00			
Investive Gebarung										
SU 33	Summe Einzahlungen investive Gebarung							0,00	0,00	0,00

		MVAG		VC QU	Ergebnisvoranschlag			Finanzierungsvoranschlag		
		EH	FH		VA 2026	VA 2025	RA 2024	VA 2026	VA 2025	RA 2024
SU 34	Summe Auszahlungen investive Gebarung							0,00	0,00	0,00
SA2	Saldo (2) Geldfluss aus der Investiven Gebarung (33 – 34)							0,00	0,00	0,00
SA3	Saldo (3) Nettofinanzierungssaldo (Saldo 1 + Saldo 2)							0,00	0,00	0,00
Finanzierungstätigkeit										
2/853201/336000	Innere Anleihen/Darlehen (Verbindlichkeit)			3511 1						1.745,00
SU 35	Summe Einzahlungen aus der Finanzierungstätigkeit							0,00	0,00	1.745,00
SU 36	Summe Auszahlungen aus der Finanzierungstätigkeit							0,00	0,00	0,00
SA4	Saldo (4) Geldfluss aus der Finanzierungstätigkeit (35 – 36)							0,00	0,00	1.745,00
SA5	Saldo (5) Geldfluss aus der voranschlagswirksamen Gebarung (Saldo 3 + Saldo 4)							0,00	0,00	1.745,00
853202 Sanierung Wohnung Bergla 44/4										
Operative Gebarung										
2/853202/899000	Entnahmen aus Verrechnungsrücklagen zwischen operativer Gebarung und Projekten	2116		1	30.000,00					
SU 21 / 31	Summe Erträge / Einzahlungen operative Gebarung				30.000,00	0,00	0,00	0,00	0,00	0,00
SU 22 / 32	Summe Aufwendungen / Auszahlungen operative Gebarung				0,00	0,00	0,00	0,00	0,00	0,00
SA 0 / SA 1	(0) Nettoergebnis (21 - 22) / (1) Geldfluss operative Gebarung (31 – 32)				30.000,00	0,00	0,00	0,00	0,00	0,00
SA01	Saldo (01) Haushaltsrücklagen (230 - 240)				0,00	0,00	0,00	0,00	0,00	0,00
SA00	Saldo (00) Nettoergebnis nach Haushaltsrücklagen (Saldo 0 + Saldo 01)				30.000,00	0,00	0,00			
Investive Gebarung										
SU 33	Summe Einzahlungen investive Gebarung							0,00	0,00	0,00
1/853202/042000	Amts-, Betriebs- und Geschäftsausstattung			3415 1				30.000,00		
SU 34	Summe Auszahlungen investive Gebarung							30.000,00	0,00	0,00
SA2	Saldo (2) Geldfluss aus der Investiven Gebarung (33 – 34)							-30.000,00	0,00	0,00
SA3	Saldo (3) Nettofinanzierungssaldo (Saldo 1 + Saldo 2)							-30.000,00	0,00	0,00
Finanzierungstätigkeit										
SU 35	Summe Einzahlungen aus der Finanzierungstätigkeit							0,00	0,00	0,00
SU 36	Summe Auszahlungen aus der Finanzierungstätigkeit							0,00	0,00	0,00
SA4	Saldo (4) Geldfluss aus der Finanzierungstätigkeit (35 – 36)							0,00	0,00	0,00
SA5	Saldo (5) Geldfluss aus der voranschlagswirksamen Gebarung (Saldo 3 + Saldo 4)							-30.000,00	0,00	0,00
853400 WOHNUNG Dörfla 45										
Operative Gebarung										
2/853400/811300	Betriebskostenersätze	2115	3115	14		200,00	722,07		200,00	659,38
SU 21 / 31	Summe Erträge / Einzahlungen operative Gebarung				0,00	200,00	722,07	0,00	200,00	659,38
1/853400/670000	Versicherungen	2222	3222	24		300,00	110,29		300,00	110,29

Voranschlag 2026

Gemeinde St. Martin im Sulmtal

Ergebnis- und Finanzierungsvoranschlag Detailnachweis

		MVAG		VC QU	Ergebnisvoranschlag			Finanzierungsvoranschlag		
		EH	FH		VA 2026	VA 2025	RA 2024	VA 2026	VA 2025	RA 2024
1/853400/680300	Planmäßige Abschreibung	2226			1.500,00	1.500,00	1.475,78			
1/853400/711000	Gebühren für die Benützung von Geme indeeinrichtungen und -anlagen	2225	3225	24		200,00	148,65		200,00	148,65
SU 22 / 32	Summe Aufwendungen / Auszahlungen operative Gebarung				1.500,00	2.000,00	1.734,72	0,00	500,00	258,94
SA 0 / SA 1	(0) Nettoergebnis (21 - 22) / (1) Geldfluss operative Gebarung (31 – 32)				-1.500,00	-1.800,00	-1.012,65	0,00	-300,00	400,44
2/853400/894200	Entnahmen von zweckgebundenen Haushaltsrücklagen	2301			800,00	800,00	770,76			
SA01	Saldo (01) Haushaltsrücklagen (230 - 240)				800,00	800,00	770,76	0,00	0,00	0,00
SA00	Saldo (00) Nettoergebnis nach Haushaltsrücklagen (Saldo 0 + Saldo 01)				-700,00	-1.000,00	-241,89			
Investive Gebarung										
SU 33	Summe Einzahlungen investive Gebarung							0,00	0,00	0,00
SU 34	Summe Auszahlungen investive Gebarung							0,00	0,00	0,00
SA2	Saldo (2) Geldfluss aus der Investiven Gebarung (33 – 34)							0,00	0,00	0,00
SA3	Saldo (3) Nettofinanzierungssaldo (Saldo 1 + Saldo 2)							0,00	-300,00	400,44
Finanzierungstätigkeit										
SU 35	Summe Einzahlungen aus der Finanzierungstätigkeit							0,00	0,00	0,00
SU 36	Summe Auszahlungen aus der Finanzierungstätigkeit							0,00	0,00	0,00
SA4	Saldo (4) Geldfluss aus der Finanzierungstätigkeit (35 – 36)							0,00	0,00	0,00
SA5	Saldo (5) Geldfluss aus der voranschlagswirksamen Gebarung (Saldo 3 + Saldo 4)							0,00	-300,00	400,44
853500	WOHNUNG DÖRFLA 55									
Operative Gebarung										
2/853500/813000	Erträge aus der Auflösung von Investitionszuschüssen (Kapitaltransfers)	2127			100,00					
SU 21 / 31	Summe Erträge / Einzahlungen operative Gebarung				100,00	0,00	0,00	0,00	0,00	0,00
1/853500/600000	Energiebezüge	2222	3222	24	100,00	100,00	133,34	100,00	100,00	133,34
1/853500/600100	Energiebezüge	2222	3222	24	600,00			600,00		
1/853500/614000	Instandhaltung von Gebäuden und Bauten	2224	3224	24	500,00	1.400,00	821,94	500,00	1.400,00	821,94
1/853500/650700	Zinsen für Finanzschulden in Euro	2241	3241		200,00			200,00		
1/853500/680300	Planmäßige Abschreibung	2226			100,00					
1/853500/710000	Öffentliche Abgaben, ohne Gebühren gemäß FAG	2225	3225	24		100,00			100,00	
SU 22 / 32	Summe Aufwendungen / Auszahlungen operative Gebarung				1.500,00	1.600,00	955,28	1.400,00	1.600,00	955,28
SA 0 / SA 1	(0) Nettoergebnis (21 - 22) / (1) Geldfluss operative Gebarung (31 – 32)				-1.400,00	-1.600,00	-955,28	-1.400,00	-1.600,00	-955,28
2/853500/894200	Entnahmen von zweckgebundenen Haushaltsrücklagen	2301			100,00					
SA01	Saldo (01) Haushaltsrücklagen (230 - 240)				100,00	0,00	0,00	0,00	0,00	0,00
SA00	Saldo (00) Nettoergebnis nach Haushaltsrücklagen (Saldo 0 + Saldo 01)				-1.300,00	-1.600,00	-955,28			

		MVAG		VC QU	Ergebnisvoranschlag			Finanzierungsvoranschlag		
		EH	FH		VA 2026	VA 2025	RA 2024	VA 2026	VA 2025	RA 2024
Investive Gebarung										
SU 33	Summe Einzahlungen investive Gebarung							0,00	0,00	0,00
SU 34	Summe Auszahlungen investive Gebarung							0,00	0,00	0,00
SA2	Saldo (2) Geldfluss aus der Investiven Gebarung (33 – 34)							0,00	0,00	0,00
SA3	Saldo (3) Nettofinanzierungssaldo (Saldo 1 + Saldo 2)							-1.400,00	-1.600,00	-955,28
Finanzierungstätigkeit										
SU 35	Summe Einzahlungen aus der Finanzierungstätigkeit							0,00	0,00	0,00
SU 36	Summe Auszahlungen aus der Finanzierungstätigkeit							0,00	0,00	0,00
SA4	Saldo (4) Geldfluss aus der Finanzierungstätigkeit (35 – 36)							0,00	0,00	0,00
SA5	Saldo (5) Geldfluss aus der voranschlagswirksamen Gebarung (Saldo 3 + Saldo 4)							-1.400,00	-1.600,00	-955,28
853501 Nahwärmeanschluss Wohnung Dörfla 55										
Operative Gebarung										
2/853501/871110	Kapitaltransfers aus Gemeinde-Bedarfszuweisungsmitteln	2121	3121	1	300,00			300,00		
SU 21 / 31	Summe Erträge / Einzahlungen operative Gebarung				300,00	0,00	0,00	300,00	0,00	0,00
SU 22 / 32	Summe Aufwendungen / Auszahlungen operative Gebarung				0,00	0,00	0,00	0,00	0,00	0,00
SA 0 / SA 1	(0) Nettoergebnis (21 - 22) / (1) Geldfluss operative Gebarung (31 – 32)				300,00	0,00	0,00	300,00	0,00	0,00
SA01	Saldo (01) Haushaltsrücklagen (230 - 240)				0,00	0,00	0,00	0,00	0,00	0,00
SA00	Saldo (00) Nettoergebnis nach Haushaltsrücklagen (Saldo 0 + Saldo 01)				300,00	0,00	0,00			
Investive Gebarung										
2/853501/300000	Kapitaltransfers von Bund, Bundesfonds und Bundeskammern		3331	1				300,00		
SU 33	Summe Einzahlungen investive Gebarung							300,00	0,00	0,00
1/853501/010000	Gebäude und Bauten		3413	1				1.100,00		
SU 34	Summe Auszahlungen investive Gebarung							1.100,00	0,00	0,00
SA2	Saldo (2) Geldfluss aus der Investiven Gebarung (33 – 34)							-800,00	0,00	0,00
SA3	Saldo (3) Nettofinanzierungssaldo (Saldo 1 + Saldo 2)							-500,00	0,00	0,00
Finanzierungstätigkeit										
2/853501/346100	Investitionsdarlehen von Finanzunternehmen		3514	1				500,00		
SU 35	Summe Einzahlungen aus der Finanzierungstätigkeit							500,00	0,00	0,00
SU 36	Summe Auszahlungen aus der Finanzierungstätigkeit							0,00	0,00	0,00
SA4	Saldo (4) Geldfluss aus der Finanzierungstätigkeit (35 – 36)							500,00	0,00	0,00
SA5	Saldo (5) Geldfluss aus der voranschlagswirksamen Gebarung (Saldo 3 + Saldo 4)							0,00	0,00	0,00

		MVAG	VC QU	Ergebnisvoranschlag			Finanzierungsvoranschlag			
		EH	FH	VA 2026	VA 2025	RA 2024	VA 2026	VA 2025	RA 2024	
9 Finanzwirtschaft										
SA 0 / SA 1	(0) Nettoergebnis (21 - 22) / (1) Geldfluss operative Gebarung (31 – 32)			4.557.700,00	4.350.600,00	4.545.102,69	4.540.200,00	4.350.600,00	4.532.062,87	
SA00	Saldo (00) Nettoergebnis nach Haushaltsrücklagen (Saldo 0 + Saldo 01)			6.072.100,00	5.939.100,00	5.939.100,00				
SA2	Saldo (2) Geldfluss aus der Investiven Gebarung (33 – 34)						0,00	-6.200,00	0,00	
SA3	Saldo (3) Nettofinanzierungssaldo (Saldo 1 + Saldo 2)						4.540.200,00	4.344.400,00	4.532.062,87	
SA4	Saldo (4) Geldfluss aus der Finanzierungstätigkeit (35 – 36)						0,00	0,00	0,00	
SA5	Saldo (5) Geldfluss aus der voranschlagswirksamen Gebarung (Saldo 3 + Saldo 4)						4.540.200,00	4.344.400,00	4.532.062,87	
90 Gesonderte Verwaltung										
SA 0 / SA 1	(0) Nettoergebnis (21 - 22) / (1) Geldfluss operative Gebarung (31 – 32)			9.000,00	8.800,00	8.855,57	9.000,00	8.800,00	8.855,57	
SA00	Saldo (00) Nettoergebnis nach Haushaltsrücklagen (Saldo 0 + Saldo 01)			9.000,00	8.800,00	8.800,00				
SA2	Saldo (2) Geldfluss aus der Investiven Gebarung (33 – 34)						0,00	0,00	0,00	
SA3	Saldo (3) Nettofinanzierungssaldo (Saldo 1 + Saldo 2)						9.000,00	8.800,00	8.855,57	
SA4	Saldo (4) Geldfluss aus der Finanzierungstätigkeit (35 – 36)						0,00	0,00	0,00	
SA5	Saldo (5) Geldfluss aus der voranschlagswirksamen Gebarung (Saldo 3 + Saldo 4)						9.000,00	8.800,00	8.855,57	
900 Gesonderte Verwaltung										
SA 0 / SA 1	(0) Nettoergebnis (21 - 22) / (1) Geldfluss operative Gebarung (31 – 32)			9.000,00	8.800,00	8.855,57	9.000,00	8.800,00	8.855,57	
SA00	Saldo (00) Nettoergebnis nach Haushaltsrücklagen (Saldo 0 + Saldo 01)			9.000,00	8.800,00	8.800,00				
SA2	Saldo (2) Geldfluss aus der Investiven Gebarung (33 – 34)						0,00	0,00	0,00	
SA3	Saldo (3) Nettofinanzierungssaldo (Saldo 1 + Saldo 2)						9.000,00	8.800,00	8.855,57	
SA4	Saldo (4) Geldfluss aus der Finanzierungstätigkeit (35 – 36)						0,00	0,00	0,00	
SA5	Saldo (5) Geldfluss aus der voranschlagswirksamen Gebarung (Saldo 3 + Saldo 4)						9.000,00	8.800,00	8.855,57	
900000 Gesonderte Verwaltung										
Operative Gebarung										
2/900000/867000	Transfers von privaten Organisationen ohne Erwerbszweck	2124	3124	16	9.000,00	8.800,00	8.855,57	9.000,00	8.800,00	8.855,57
SU 21 / 31	Summe Erträge / Einzahlungen operative Gebarung				9.000,00	8.800,00	8.855,57	9.000,00	8.800,00	8.855,57
SU 22 / 32	Summe Aufwendungen / Auszahlungen operative Gebarung				0,00	0,00	0,00	0,00	0,00	0,00
SA 0 / SA 1	(0) Nettoergebnis (21 - 22) / (1) Geldfluss operative Gebarung (31 – 32)				9.000,00	8.800,00	8.855,57	9.000,00	8.800,00	8.855,57
SA01	Saldo (01) Haushaltsrücklagen (230 - 240)				0,00	0,00	0,00	0,00	0,00	0,00
SA00	Saldo (00) Nettoergebnis nach Haushaltsrücklagen (Saldo 0 + Saldo 01)				9.000,00	8.800,00	8.855,57			
Investive Gebarung										
SU 33	Summe Einzahlungen investive Gebarung						0,00	0,00	0,00	
SU 34	Summe Auszahlungen investive Gebarung						0,00	0,00	0,00	
SA2	Saldo (2) Geldfluss aus der Investiven Gebarung (33 – 34)						0,00	0,00	0,00	
SA3	Saldo (3) Nettofinanzierungssaldo (Saldo 1 + Saldo 2)						9.000,00	8.800,00	8.855,57	
Finanzierungstätigkeit										

		MVAG	VC QU	Ergebnisvoranschlag			Finanzierungsvoranschlag		
		EH	FH	VA 2026	VA 2025	RA 2024	VA 2026	VA 2025	RA 2024
SU 35	Summe Einzahlungen aus der Finanzierungstätigkeit						0,00	0,00	0,00
SU 36	Summe Auszahlungen aus der Finanzierungstätigkeit						0,00	0,00	0,00
SA4	Saldo (4) Geldfluss aus der Finanzierungstätigkeit (35 – 36)						0,00	0,00	0,00
SA5	Saldo (5) Geldfluss aus der voranschlagswirksamen Gebarung (Saldo 3 + Saldo 4)						9.000,00	8.800,00	8.855,57
91	Kapitalvermögen und Stiftungen ohne eigene Rechtspersönlichkeit								
SA 0 / SA 1	(0) Nettoergebnis (21 - 22) / (1) Geldfluss operative Gebarung (31 – 32)			-42.600,00	-44.100,00	-52.940,07	-42.600,00	-44.100,00	-52.233,70
SA00	Saldo (00) Nettoergebnis nach Haushaltsrücklagen (Saldo 0 + Saldo 01)			-42.600,00	-44.100,00	-44.100,00			
SA2	Saldo (2) Geldfluss aus der Investiven Gebarung (33 – 34)						0,00	-6.200,00	0,00
SA3	Saldo (3) Nettofinanzierungssaldo (Saldo 1 + Saldo 2)						-42.600,00	-50.300,00	-52.233,70
SA4	Saldo (4) Geldfluss aus der Finanzierungstätigkeit (35 – 36)						0,00	0,00	0,00
SA5	Saldo (5) Geldfluss aus der voranschlagswirksamen Gebarung (Saldo 3 + Saldo 4)						-42.600,00	-50.300,00	-52.233,70
910	Geldverkehr								
SA 0 / SA 1	(0) Nettoergebnis (21 - 22) / (1) Geldfluss operative Gebarung (31 – 32)			-42.600,00	-44.100,00	-52.233,70	-42.600,00	-44.100,00	-52.233,70
SA00	Saldo (00) Nettoergebnis nach Haushaltsrücklagen (Saldo 0 + Saldo 01)			-42.600,00	-44.100,00	-44.100,00			
SA2	Saldo (2) Geldfluss aus der Investiven Gebarung (33 – 34)						0,00	0,00	0,00
SA3	Saldo (3) Nettofinanzierungssaldo (Saldo 1 + Saldo 2)						-42.600,00	-44.100,00	-52.233,70
SA4	Saldo (4) Geldfluss aus der Finanzierungstätigkeit (35 – 36)						0,00	0,00	0,00
SA5	Saldo (5) Geldfluss aus der voranschlagswirksamen Gebarung (Saldo 3 + Saldo 4)						-42.600,00	-44.100,00	-52.233,70
910000	Geldverkehr								
Operative Gebarung									
2/910000/823000	Zinsen	2131	3131	14	100,00	100,00	100,00	100,00	
SU 21 / 31	Summe Erträge / Einzahlungen operative Gebarung				100,00	100,00	0,00	100,00	0,00
1/910000/650000	Sonstige Zinsen - Inland	2241	3241	25	35.000,00	40.000,00	47.648,35	35.000,00	47.648,35
1/910000/659000	Geldverkehrsspesen	2244	3244	24	7.600,00	4.100,00	4.585,35	7.600,00	4.585,35
1/910000/710000	Öffentliche Abgaben (Ausgaben), ohn	2225	3225	24	100,00	100,00	100,00	100,00	
SU 22 / 32	Summe Aufwendungen / Auszahlungen operative Gebarung				42.700,00	44.200,00	52.233,70	44.200,00	52.233,70
SA 0 / SA 1	(0) Nettoergebnis (21 - 22) / (1) Geldfluss operative Gebarung (31 – 32)				-42.600,00	-44.100,00	-52.233,70	-42.600,00	-52.233,70
SA01	Saldo (01) Haushaltsrücklagen (230 - 240)				0,00	0,00	0,00	0,00	0,00
SA00	Saldo (00) Nettoergebnis nach Haushaltsrücklagen (Saldo 0 + Saldo 01)				-42.600,00	-44.100,00	-52.233,70		
Investive Gebarung									
SU 33	Summe Einzahlungen investive Gebarung						0,00	0,00	0,00
SU 34	Summe Auszahlungen investive Gebarung						0,00	0,00	0,00
SA2	Saldo (2) Geldfluss aus der Investiven Gebarung (33 – 34)						0,00	0,00	0,00
SA3	Saldo (3) Nettofinanzierungssaldo (Saldo 1 + Saldo 2)						-42.600,00	-44.100,00	-52.233,70
Finanzierungstätigkeit									
SU 35	Summe Einzahlungen aus der Finanzierungstätigkeit						0,00	0,00	0,00

		MVAG		VC QU		Ergebnisvoranschlag			Finanzierungsvoranschlag		
		EH	FH			VA 2026	VA 2025	RA 2024	VA 2026	VA 2025	RA 2024
SU 36	Summe Auszahlungen aus der Finanzierungstätigkeit								0,00	0,00	0,00
SA4	Saldo (4) Geldfluss aus der Finanzierungstätigkeit (35 – 36)								0,00	0,00	0,00
SA5	Saldo (5) Geldfluss aus der voranschlagswirksamen Gebärung (Saldo 3 + Saldo 4)								-42.600,00	-44.100,00	-52.233,70

		MVAG		VC QU		Ergebnisvoranschlag			Finanzierungsvoranschlag		
		EH	FH			VA 2026	VA 2025	RA 2024	VA 2026	VA 2025	RA 2024
914	Beteiligungen										
SA 0 / SA 1	(0) Nettoergebnis (21 - 22) / (1) Geldfluss operative Gebarung (31 – 32)					0,00	0,00	-706,37	0,00	0,00	0,00
SA00	Saldo (00) Nettoergebnis nach Haushaltsrücklagen (Saldo 0 + Saldo 01)					0,00	0,00	0,00			
SA2	Saldo (2) Geldfluss aus der Investiven Gebarung (33 – 34)								0,00	-6.200,00	0,00
SA3	Saldo (3) Nettofinanzierungssaldo (Saldo 1 + Saldo 2)								0,00	-6.200,00	0,00
SA4	Saldo (4) Geldfluss aus der Finanzierungstätigkeit (35 – 36)								0,00	0,00	0,00
SA5	Saldo (5) Geldfluss aus der voranschlagswirksamen Gebarung (Saldo 3 + Saldo 4)								0,00	-6.200,00	0,00
914000	Beteiligungen										
Operative Gebarung											
SU 21 / 31	Summe Erträge / Einzahlungen operative Gebarung					0,00	0,00	0,00	0,00	0,00	0,00
1/914000/694000	Aufwendungen aus der Bewertung von Beteiligungen		2245					706,37			
SU 22 / 32	Summe Aufwendungen / Auszahlungen operative Gebarung					0,00	0,00	706,37	0,00	0,00	0,00
SA 0 / SA 1	(0) Nettoergebnis (21 - 22) / (1) Geldfluss operative Gebarung (31 – 32)					0,00	0,00	-706,37	0,00	0,00	0,00
SA01	Saldo (01) Haushaltsrücklagen (230 - 240)					0,00	0,00	0,00	0,00	0,00	0,00
SA00	Saldo (00) Nettoergebnis nach Haushaltsrücklagen (Saldo 0 + Saldo 01)					0,00	0,00	-706,37			
Investive Gebarung											
SU 33	Summe Einzahlungen investive Gebarung								0,00	0,00	0,00
1/914000/081000	Beteiligungen an assoziierten Unternehmen		3417							6.200,00	
SU 34	Summe Auszahlungen investive Gebarung								0,00	6.200,00	0,00
SA2	Saldo (2) Geldfluss aus der Investiven Gebarung (33 – 34)								0,00	-6.200,00	0,00
SA3	Saldo (3) Nettofinanzierungssaldo (Saldo 1 + Saldo 2)								0,00	-6.200,00	0,00
Finanzierungstätigkeit											
SU 35	Summe Einzahlungen aus der Finanzierungstätigkeit								0,00	0,00	0,00
SU 36	Summe Auszahlungen aus der Finanzierungstätigkeit								0,00	0,00	0,00
SA4	Saldo (4) Geldfluss aus der Finanzierungstätigkeit (35 – 36)								0,00	0,00	0,00
SA5	Saldo (5) Geldfluss aus der voranschlagswirksamen Gebarung (Saldo 3 + Saldo 4)								0,00	-6.200,00	0,00

		MVAG VC QU			Ergebnisvoranschlag			Finanzierungsvoranschlag		
		EH	FH		VA 2026	VA 2025	RA 2024	VA 2026	VA 2025	RA 2024
92	Öffentliche Abgaben									
SA 0 / SA 1	(0) Nettoergebnis (21 - 22) / (1) Geldfluss operative Gebarung (31 – 32)				4.658.600,00	4.420.100,00	4.461.595,98	4.641.100,00	4.420.100,00	4.447.849,79
SA00	Saldo (00) Nettoergebnis nach Haushaltsrücklagen (Saldo 0 + Saldo 01)				4.658.600,00	4.420.100,00	4.420.100,00			
SA2	Saldo (2) Geldfluss aus der Investiven Gebarung (33 – 34)							0,00	0,00	0,00
SA3	Saldo (3) Nettofinanzierungssaldo (Saldo 1 + Saldo 2)							4.641.100,00	4.420.100,00	4.447.849,79
SA4	Saldo (4) Geldfluss aus der Finanzierungstätigkeit (35 – 36)							0,00	0,00	0,00
SA5	Saldo (5) Geldfluss aus der voranschlagswirksamen Gebarung (Saldo 3 + Saldo 4)							4.641.100,00	4.420.100,00	4.447.849,79
920	Ausschließliche Gemeindeabgaben									
SA 0 / SA 1	(0) Nettoergebnis (21 - 22) / (1) Geldfluss operative Gebarung (31 – 32)				1.604.400,00	1.489.000,00	1.516.156,63	1.586.900,00	1.489.000,00	1.502.410,44
SA00	Saldo (00) Nettoergebnis nach Haushaltsrücklagen (Saldo 0 + Saldo 01)				1.604.400,00	1.489.000,00	1.489.000,00			
SA2	Saldo (2) Geldfluss aus der Investiven Gebarung (33 – 34)							0,00	0,00	0,00
SA3	Saldo (3) Nettofinanzierungssaldo (Saldo 1 + Saldo 2)							1.586.900,00	1.489.000,00	1.502.410,44
SA4	Saldo (4) Geldfluss aus der Finanzierungstätigkeit (35 – 36)							0,00	0,00	0,00
SA5	Saldo (5) Geldfluss aus der voranschlagswirksamen Gebarung (Saldo 3 + Saldo 4)							1.586.900,00	1.489.000,00	1.502.410,44
920000	Ausschließliche Gemeindeabgaben									
Operative Gebarung										
2/920000/830000	Grundsteuer von den land- und forst	2111	3111	10	18.200,00	17.800,00	17.809,87	18.200,00	17.800,00	17.012,42
2/920000/831000	Grundsteuer von den Grundstücken	2111	3111	10	198.000,00	191.200,00	192.344,19	198.000,00	191.200,00	191.420,54
2/920000/833000	Kommunalsteuer	2111	3111	10	1.290.000,00	1.210.800,00	1.230.836,67	1.290.000,00	1.210.800,00	1.222.693,24
2/920000/838000	Abgaben für das Halten von Tieren	2111	3111	10	7.800,00	7.800,00	7.919,15	7.800,00	7.800,00	8.109,74
2/920000/842000	Zweitwohnsitzabgaben	2111	3111		7.000,00	8.200,00	8.527,99	7.000,00	8.200,00	8.163,88
2/920000/843800	Wohnungsleerstandsabgabe	2111	3111		9.000,00	9.300,00	9.250,96	9.000,00	9.300,00	9.250,96
2/920000/849000	Mahngebühren	2111	3111	10	4.000,00	3.000,00	488,99	4.000,00	3.000,00	599,96
2/920000/850000	Bauabgabe	2111	3111	10	34.000,00	22.500,00	29.020,29	34.000,00	22.500,00	26.341,41
2/920000/856000	Verwaltungsabgaben	2111	3111	10	17.700,00	15.900,00	19.096,10	18.500,00	15.900,00	17.875,87
2/920000/856100	Verwaltungsabgaben-Staatsbürgerscha	2111	3111	10	18.500,00	200,00	121,80	200,00	200,00	121,80
2/920000/856200	Verwaltungsabgaben-Standesamt	2111	3111	10	500,00	500,00	422,80	500,00	500,00	422,80
2/920000/857000	Kommissionsgebühren	2111	3111	10	900,00	1.000,00	1.020,00	900,00	1.000,00	1.100,00
2/920000/857100	Kommissionsgebühren Standesamt	2111	3111	10	800,00	800,00	760,00	800,00	800,00	760,00
SU 21 / 31	Summe Erträge / Einzahlungen operative Gebarung				1.606.400,00	1.489.000,00	1.517.618,81	1.588.900,00	1.489.000,00	1.503.872,62
1/920000/722000	Rückersätze von Einnahmen	2225	3225	24	2.000,00		1.462,18	2.000,00		1.462,18
SU 22 / 32	Summe Aufwendungen / Auszahlungen operative Gebarung				2.000,00	0,00	1.462,18	2.000,00	0,00	1.462,18
SA 0 / SA 1	(0) Nettoergebnis (21 - 22) / (1) Geldfluss operative Gebarung (31 – 32)				1.604.400,00	1.489.000,00	1.516.156,63	1.586.900,00	1.489.000,00	1.502.410,44
SA01	Saldo (01) Haushaltsrücklagen (230 - 240)				0,00	0,00	0,00	0,00	0,00	0,00
SA00	Saldo (00) Nettoergebnis nach Haushaltsrücklagen (Saldo 0 + Saldo 01)				1.604.400,00	1.489.000,00	1.516.156,63			
Investive Gebarung										
SU 33	Summe Einzahlungen investive Gebarung							0,00	0,00	0,00

		MVAG		VC QU	Ergebnisvoranschlag			Finanzierungsvoranschlag		
		EH	FH		VA 2026	VA 2025	RA 2024	VA 2026	VA 2025	RA 2024
SU 34	Summe Auszahlungen investive Gebarung							0,00	0,00	0,00
SA2	Saldo (2) Geldfluss aus der Investiven Gebarung (33 – 34)							0,00	0,00	0,00
SA3	Saldo (3) Nettofinanzierungssaldo (Saldo 1 + Saldo 2)							1.586.900,00	1.489.000,00	1.502.410,44
Finanzierungstätigkeit										
SU 35	Summe Einzahlungen aus der Finanzierungstätigkeit							0,00	0,00	0,00
SU 36	Summe Auszahlungen aus der Finanzierungstätigkeit							0,00	0,00	0,00
SA4	Saldo (4) Geldfluss aus der Finanzierungstätigkeit (35 – 36)							0,00	0,00	0,00
SA5	Saldo (5) Geldfluss aus der voranschlagswirksamen Gebarung (Saldo 3 + Saldo 4)							1.586.900,00	1.489.000,00	1.502.410,44

		MVAG	VC QU	Ergebnisvoranschlag			Finanzierungsvoranschlag			
		EH	FH		VA 2026	VA 2025	RA 2024	VA 2026	VA 2025	RA 2024
924	Zuschlagsabgaben zu Bundesabgaben									
SA 0 / SA 1	(0) Nettoergebnis (21 - 22) / (1) Geldfluss operative Gebarung (31 – 32)				5.900,00	5.700,00	5.665,66	5.900,00	5.700,00	5.665,66
SA00	Saldo (00) Nettoergebnis nach Haushaltsrücklagen (Saldo 0 + Saldo 01)				5.900,00	5.700,00	5.700,00			
SA2	Saldo (2) Geldfluss aus der Investiven Gebarung (33 – 34)							0,00	0,00	0,00
SA3	Saldo (3) Nettofinanzierungssaldo (Saldo 1 + Saldo 2)							5.900,00	5.700,00	5.665,66
SA4	Saldo (4) Geldfluss aus der Finanzierungstätigkeit (35 – 36)							0,00	0,00	0,00
SA5	Saldo (5) Geldfluss aus der voranschlagswirksamen Gebarung (Saldo 3 + Saldo 4)							5.900,00	5.700,00	5.665,66
924000	Zuschlagsabgaben zu Bundesabgaben									
Operative Gebarung										
2/924000/837100	Lustbarkeitsabgaben - VLT-Abgabe (§ 2 StBAVLT-ZG)	2111	3111	10	5.900,00	5.700,00	5.665,66	5.900,00	5.700,00	5.665,66
SU 21 / 31	Summe Erträge / Einzahlungen operative Gebarung				5.900,00	5.700,00	5.665,66	5.900,00	5.700,00	5.665,66
SU 22 / 32	Summe Aufwendungen / Auszahlungen operative Gebarung				0,00	0,00	0,00	0,00	0,00	0,00
SA 0 / SA 1	(0) Nettoergebnis (21 - 22) / (1) Geldfluss operative Gebarung (31 – 32)				5.900,00	5.700,00	5.665,66	5.900,00	5.700,00	5.665,66
SA01	Saldo (01) Haushaltsrücklagen (230 - 240)				0,00	0,00	0,00	0,00	0,00	0,00
SA00	Saldo (00) Nettoergebnis nach Haushaltsrücklagen (Saldo 0 + Saldo 01)				5.900,00	5.700,00	5.665,66			
Investive Gebarung										
SU 33	Summe Einzahlungen investive Gebarung							0,00	0,00	0,00
SU 34	Summe Auszahlungen investive Gebarung							0,00	0,00	0,00
SA2	Saldo (2) Geldfluss aus der Investiven Gebarung (33 – 34)							0,00	0,00	0,00
SA3	Saldo (3) Nettofinanzierungssaldo (Saldo 1 + Saldo 2)							5.900,00	5.700,00	5.665,66
Finanzierungstätigkeit										
SU 35	Summe Einzahlungen aus der Finanzierungstätigkeit							0,00	0,00	0,00
SU 36	Summe Auszahlungen aus der Finanzierungstätigkeit							0,00	0,00	0,00
SA4	Saldo (4) Geldfluss aus der Finanzierungstätigkeit (35 – 36)							0,00	0,00	0,00
SA5	Saldo (5) Geldfluss aus der voranschlagswirksamen Gebarung (Saldo 3 + Saldo 4)							5.900,00	5.700,00	5.665,66

		MVAG			Ergebnisvoranschlag			Finanzierungsvoranschlag		
		EH	FH	VC QU	VA 2026	VA 2025	RA 2024	VA 2026	VA 2025	RA 2024
925	Ertragsanteile an gemeinschaftlichen Bundesabgaben									
SA 0 / SA 1	(0) Nettoergebnis (21 - 22) / (1) Geldfluss operative Gebarung (31 – 32)				3.048.300,00	2.925.400,00	2.939.773,69	3.048.300,00	2.925.400,00	2.939.773,69
SA00	Saldo (00) Nettoergebnis nach Haushaltsrücklagen (Saldo 0 + Saldo 01)				3.048.300,00	2.925.400,00	2.925.400,00			
SA2	Saldo (2) Geldfluss aus der Investiven Gebarung (33 – 34)							0,00	0,00	0,00
SA3	Saldo (3) Nettofinanzierungssaldo (Saldo 1 + Saldo 2)							3.048.300,00	2.925.400,00	2.939.773,69
SA4	Saldo (4) Geldfluss aus der Finanzierungstätigkeit (35 – 36)							0,00	0,00	0,00
SA5	Saldo (5) Geldfluss aus der voranschlagswirksamen Gebarung (Saldo 3 + Saldo 4)							3.048.300,00	2.925.400,00	2.939.773,69
925000	Ertragsanteile an gemeinschaftlichen Bundesabgaben									
Operative Gebarung										
2/925000/859100	Ertragsanteile ohne Spielbankabgabe	2112	3112	11	3.048.300,00	2.925.400,00	2.939.773,69	3.048.300,00	2.925.400,00	2.939.773,69
SU 21 / 31	Summe Erträge / Einzahlungen operative Gebarung				3.048.300,00	2.925.400,00	2.939.773,69	3.048.300,00	2.925.400,00	2.939.773,69
SU 22 / 32	Summe Aufwendungen / Auszahlungen operative Gebarung				0,00	0,00	0,00	0,00	0,00	0,00
SA 0 / SA 1	(0) Nettoergebnis (21 - 22) / (1) Geldfluss operative Gebarung (31 – 32)				3.048.300,00	2.925.400,00	2.939.773,69	3.048.300,00	2.925.400,00	2.939.773,69
SA01	Saldo (01) Haushaltsrücklagen (230 - 240)				0,00	0,00	0,00	0,00	0,00	0,00
SA00	Saldo (00) Nettoergebnis nach Haushaltsrücklagen (Saldo 0 + Saldo 01)				3.048.300,00	2.925.400,00	2.939.773,69			
Investive Gebarung										
SU 33	Summe Einzahlungen investive Gebarung							0,00	0,00	0,00
SU 34	Summe Auszahlungen investive Gebarung							0,00	0,00	0,00
SA2	Saldo (2) Geldfluss aus der Investiven Gebarung (33 – 34)							0,00	0,00	0,00
SA3	Saldo (3) Nettofinanzierungssaldo (Saldo 1 + Saldo 2)							3.048.300,00	2.925.400,00	2.939.773,69
Finanzierungstätigkeit										
SU 35	Summe Einzahlungen aus der Finanzierungstätigkeit							0,00	0,00	0,00
SU 36	Summe Auszahlungen aus der Finanzierungstätigkeit							0,00	0,00	0,00
SA4	Saldo (4) Geldfluss aus der Finanzierungstätigkeit (35 – 36)							0,00	0,00	0,00
SA5	Saldo (5) Geldfluss aus der voranschlagswirksamen Gebarung (Saldo 3 + Saldo 4)							3.048.300,00	2.925.400,00	2.939.773,69

		MVAG	VC QU	Ergebnisvoranschlag			Finanzierungsvoranschlag		
		EH	FH	VA 2026	VA 2025	RA 2024	VA 2026	VA 2025	RA 2024
93	Umlagen								
SA 0 / SA 1	(0) Nettoergebnis (21 - 22) / (1) Geldfluss operative Gebarung (31 – 32)			-269.900,00	-261.800,00	-255.429,48	-269.900,00	-261.800,00	-255.429,48
SA00	Saldo (00) Nettoergebnis nach Haushaltsrücklagen (Saldo 0 + Saldo 01)			-269.900,00	-261.800,00	-261.800,00			
SA2	Saldo (2) Geldfluss aus der Investiven Gebarung (33 – 34)						0,00	0,00	0,00
SA3	Saldo (3) Nettofinanzierungssaldo (Saldo 1 + Saldo 2)						-269.900,00	-261.800,00	-255.429,48
SA4	Saldo (4) Geldfluss aus der Finanzierungstätigkeit (35 – 36)						0,00	0,00	0,00
SA5	Saldo (5) Geldfluss aus der voranschlagswirksamen Gebarung (Saldo 3 + Saldo 4)						-269.900,00	-261.800,00	-255.429,48
930	Landesumlage								
SA 0 / SA 1	(0) Nettoergebnis (21 - 22) / (1) Geldfluss operative Gebarung (31 – 32)			-269.900,00	-261.800,00	-255.429,48	-269.900,00	-261.800,00	-255.429,48
SA00	Saldo (00) Nettoergebnis nach Haushaltsrücklagen (Saldo 0 + Saldo 01)			-269.900,00	-261.800,00	-261.800,00			
SA2	Saldo (2) Geldfluss aus der Investiven Gebarung (33 – 34)						0,00	0,00	0,00
SA3	Saldo (3) Nettofinanzierungssaldo (Saldo 1 + Saldo 2)						-269.900,00	-261.800,00	-255.429,48
SA4	Saldo (4) Geldfluss aus der Finanzierungstätigkeit (35 – 36)						0,00	0,00	0,00
SA5	Saldo (5) Geldfluss aus der voranschlagswirksamen Gebarung (Saldo 3 + Saldo 4)						-269.900,00	-261.800,00	-255.429,48
930000	Landesumlage								
Operative Gebarung									
SU 21 / 31	Summe Erträge / Einzahlungen operative Gebarung			0,00	0,00	0,00	0,00	0,00	0,00
1/930000/751120	Transfers an Länder, Landesfonds und Landeskammern	2231	3231	26	269.900,00	261.800,00	255.429,48	269.900,00	261.800,00
SU 22 / 32	Summe Aufwendungen / Auszahlungen operative Gebarung			269.900,00	261.800,00	255.429,48	269.900,00	261.800,00	255.429,48
SA 0 / SA 1	(0) Nettoergebnis (21 - 22) / (1) Geldfluss operative Gebarung (31 – 32)			-269.900,00	-261.800,00	-255.429,48	-269.900,00	-261.800,00	-255.429,48
SA01	Saldo (01) Haushaltsrücklagen (230 - 240)			0,00	0,00	0,00	0,00	0,00	0,00
SA00	Saldo (00) Nettoergebnis nach Haushaltsrücklagen (Saldo 0 + Saldo 01)			-269.900,00	-261.800,00	-255.429,48			
Investive Gebarung									
SU 33	Summe Einzahlungen investive Gebarung						0,00	0,00	0,00
SU 34	Summe Auszahlungen investive Gebarung						0,00	0,00	0,00
SA2	Saldo (2) Geldfluss aus der Investiven Gebarung (33 – 34)						0,00	0,00	0,00
SA3	Saldo (3) Nettofinanzierungssaldo (Saldo 1 + Saldo 2)						-269.900,00	-261.800,00	-255.429,48
Finanzierungstätigkeit									
SU 35	Summe Einzahlungen aus der Finanzierungstätigkeit						0,00	0,00	0,00
SU 36	Summe Auszahlungen aus der Finanzierungstätigkeit						0,00	0,00	0,00
SA4	Saldo (4) Geldfluss aus der Finanzierungstätigkeit (35 – 36)						0,00	0,00	0,00
SA5	Saldo (5) Geldfluss aus der voranschlagswirksamen Gebarung (Saldo 3 + Saldo 4)						-269.900,00	-261.800,00	-255.429,48

		MVAG VC QU			Ergebnisvoranschlag			Finanzierungsvoranschlag		
		EH	FH		VA 2026	VA 2025	RA 2024	VA 2026	VA 2025	RA 2024
94	Finanzzuweisungen und Zuschüsse									
SA 0 / SA 1	(0) Nettoergebnis (21 - 22) / (1) Geldfluss operative Gebarung (31 – 32)				202.600,00	227.600,00	383.020,69	202.600,00	227.600,00	383.020,69
SA00	Saldo (00) Nettoergebnis nach Haushaltsrücklagen (Saldo 0 + Saldo 01)				202.600,00	227.600,00	227.600,00			
SA2	Saldo (2) Geldfluss aus der Investiven Gebarung (33 – 34)							0,00	0,00	0,00
SA3	Saldo (3) Nettofinanzierungssaldo (Saldo 1 + Saldo 2)							202.600,00	227.600,00	383.020,69
SA4	Saldo (4) Geldfluss aus der Finanzierungstätigkeit (35 – 36)							0,00	0,00	0,00
SA5	Saldo (5) Geldfluss aus der voranschlagswirksamen Gebarung (Saldo 3 + Saldo 4)							202.600,00	227.600,00	383.020,69
940	Bedarfszuweisungen									
SA 0 / SA 1	(0) Nettoergebnis (21 - 22) / (1) Geldfluss operative Gebarung (31 – 32)				7.900,00	8.400,00	232.079,06	7.900,00	8.400,00	232.079,06
SA00	Saldo (00) Nettoergebnis nach Haushaltsrücklagen (Saldo 0 + Saldo 01)				7.900,00	8.400,00	8.400,00			
SA2	Saldo (2) Geldfluss aus der Investiven Gebarung (33 – 34)							0,00	0,00	0,00
SA3	Saldo (3) Nettofinanzierungssaldo (Saldo 1 + Saldo 2)							7.900,00	8.400,00	232.079,06
SA4	Saldo (4) Geldfluss aus der Finanzierungstätigkeit (35 – 36)							0,00	0,00	0,00
SA5	Saldo (5) Geldfluss aus der voranschlagswirksamen Gebarung (Saldo 3 + Saldo 4)							7.900,00	8.400,00	232.079,06
940000	Bedarfszuweisungen									
Operative Gebarung										
2/940000/861110	Transfers von Ländern - Gemeinde-Bedarfszuweisungen	2121	3121	15			2.103,11			2.103,11
2/940000/861120	Transfers von Ländern - Finanzzuweisung VLT-Garantie § 26 FAG 2017	2121	3121	15	7.900,00	8.400,00	8.975,95	7.900,00	8.400,00	8.975,95
2/940000/861160	Transfers von Ländern - Gemeinde-Bedarfszuweisungen (StLREG)	2121	3121	15	14.600,00	14.800,00	14.817,20	14.600,00	14.800,00	14.817,20
SU 21 / 31	Summe Erträge / Einzahlungen operative Gebarung				22.500,00	23.200,00	25.896,26	22.500,00	23.200,00	25.896,26
1/940000/754100	Transfers an sonstige Träger des öffentlichen Rechts - StLREG	2231	3231	26	14.600,00	14.800,00	14.817,20	14.600,00	14.800,00	14.817,20
SU 22 / 32	Summe Aufwendungen / Auszahlungen operative Gebarung				14.600,00	14.800,00	14.817,20	14.600,00	14.800,00	14.817,20
SA 0 / SA 1	(0) Nettoergebnis (21 - 22) / (1) Geldfluss operative Gebarung (31 – 32)				7.900,00	8.400,00	11.079,06	7.900,00	8.400,00	11.079,06
SA01	Saldo (01) Haushaltsrücklagen (230 - 240)				0,00	0,00	0,00	0,00	0,00	0,00
SA00	Saldo (00) Nettoergebnis nach Haushaltsrücklagen (Saldo 0 + Saldo 01)				7.900,00	8.400,00	11.079,06			
Investive Gebarung										
SU 33	Summe Einzahlungen investive Gebarung							0,00	0,00	0,00
SU 34	Summe Auszahlungen investive Gebarung							0,00	0,00	0,00
SA2	Saldo (2) Geldfluss aus der Investiven Gebarung (33 – 34)							0,00	0,00	0,00
SA3	Saldo (3) Nettofinanzierungssaldo (Saldo 1 + Saldo 2)							7.900,00	8.400,00	11.079,06
Finanzierungstätigkeit										
SU 35	Summe Einzahlungen aus der Finanzierungstätigkeit							0,00	0,00	0,00
SU 36	Summe Auszahlungen aus der Finanzierungstätigkeit							0,00	0,00	0,00

		MVAG		VC QU		Ergebnisvoranschlag			Finanzierungsvoranschlag		
		EH	FH			VA 2026	VA 2025	RA 2024	VA 2026	VA 2025	RA 2024
SA4	Saldo (4) Geldfluss aus der Finanzierungstätigkeit (35 – 36)								0,00	0,00	0,00
SA5	Saldo (5) Geldfluss aus der voranschlagswirksamen Gebarung (Saldo 3 + Saldo 4)								7.900,00	8.400,00	11.079,06
940100	Bedarfszuweisungen										
Operative Gebarung											
2/940100/861110	Transfers von Ländern, Landesfonds und Landesammern	2121	3121					221.000,00			221.000,00
SU 21 / 31	Summe Erträge / Einzahlungen operative Gebarung					0,00	0,00	221.000,00	0,00	0,00	221.000,00
SU 22 / 32	Summe Aufwendungen / Auszahlungen operative Gebarung					0,00	0,00	0,00	0,00	0,00	0,00
SA 0 / SA 1	(0) Nettoergebnis (21 - 22) / (1) Geldfluss operative Gebarung (31 – 32)					0,00	0,00	221.000,00	0,00	0,00	221.000,00
SA01	Saldo (01) Haushaltsrücklagen (230 - 240)					0,00	0,00	0,00	0,00	0,00	0,00
SA00	Saldo (00) Nettoergebnis nach Haushaltsrücklagen (Saldo 0 + Saldo 01)					0,00	0,00	221.000,00			
Investive Gebarung											
SU 33	Summe Einzahlungen investive Gebarung								0,00	0,00	0,00
SU 34	Summe Auszahlungen investive Gebarung								0,00	0,00	0,00
SA2	Saldo (2) Geldfluss aus der Investiven Gebarung (33 – 34)								0,00	0,00	0,00
SA3	Saldo (3) Nettofinanzierungssaldo (Saldo 1 + Saldo 2)								0,00	0,00	221.000,00
Finanzierungstätigkeit											
SU 35	Summe Einzahlungen aus der Finanzierungstätigkeit								0,00	0,00	0,00
SU 36	Summe Auszahlungen aus der Finanzierungstätigkeit								0,00	0,00	0,00
SA4	Saldo (4) Geldfluss aus der Finanzierungstätigkeit (35 – 36)								0,00	0,00	0,00
SA5	Saldo (5) Geldfluss aus der voranschlagswirksamen Gebarung (Saldo 3 + Saldo 4)								0,00	0,00	221.000,00

					Ergebnisvoranschlag			Finanzierungsvoranschlag		
					VA 2026	VA 2025	RA 2024	VA 2026	VA 2025	RA 2024
					VA 2026	VA 2025	RA 2024	VA 2026	VA 2025	RA 2024
941	Sonstige Finanzaufweisungen nach dem FAG									
SA 0 / SA 1	(0) Nettoergebnis (21 - 22) / (1) Geldfluss operative Gebarung (31 – 32)				194.700,00	219.200,00	150.941,63	194.700,00	219.200,00	150.941,63
SA00	Saldo (00) Nettoergebnis nach Haushaltsrücklagen (Saldo 0 + Saldo 01)				194.700,00	219.200,00	219.200,00			
SA2	Saldo (2) Geldfluss aus der Investiven Gebarung (33 – 34)							0,00	0,00	0,00
SA3	Saldo (3) Nettofinanzierungssaldo (Saldo 1 + Saldo 2)							194.700,00	219.200,00	150.941,63
SA4	Saldo (4) Geldfluss aus der Finanzierungstätigkeit (35 – 36)							0,00	0,00	0,00
SA5	Saldo (5) Geldfluss aus der voranschlagswirksamen Gebarung (Saldo 3 + Saldo 4)							194.700,00	219.200,00	150.941,63
941000	Sonstige Finanzaufweisungen nach dem FAG 1)									
Operative Gebarung										
2/941000/860110	Transfers von Bund, Bundesfonds und Bundeskammern	2121	3121	15			2.304,63			2.304,63
2/941000/860120	Transfers von Bund - Strukturfonds §26 FAG 2024	2121	3121		168.500,00	112.600,00	121.951,00	168.500,00	112.600,00	121.951,00
2/941000/860130	Transfers vom Bund - Mittel gemäß § 24 Z 2 FAG 2017	2121	3121	15	26.200,00	26.600,00	26.686,00	26.200,00	26.600,00	26.686,00
2/941000/860160	Transfers von Bund, Bundesfonds und Bundeskammern	2121	3121			80.000,00			80.000,00	
SU 21 / 31	Summe Erträge / Einzahlungen operative Gebarung				194.700,00	219.200,00	150.941,63	194.700,00	219.200,00	150.941,63
SU 22 / 32	Summe Aufwendungen / Auszahlungen operative Gebarung				0,00	0,00	0,00	0,00	0,00	0,00
SA 0 / SA 1	(0) Nettoergebnis (21 - 22) / (1) Geldfluss operative Gebarung (31 – 32)				194.700,00	219.200,00	150.941,63	194.700,00	219.200,00	150.941,63
SA01	Saldo (01) Haushaltsrücklagen (230 - 240)				0,00	0,00	0,00	0,00	0,00	0,00
SA00	Saldo (00) Nettoergebnis nach Haushaltsrücklagen (Saldo 0 + Saldo 01)				194.700,00	219.200,00	150.941,63			
Investive Gebarung										
SU 33	Summe Einzahlungen investive Gebarung							0,00	0,00	0,00
SU 34	Summe Auszahlungen investive Gebarung							0,00	0,00	0,00
SA2	Saldo (2) Geldfluss aus der Investiven Gebarung (33 – 34)							0,00	0,00	0,00
SA3	Saldo (3) Nettofinanzierungssaldo (Saldo 1 + Saldo 2)							194.700,00	219.200,00	150.941,63
Finanzierungstätigkeit										
SU 35	Summe Einzahlungen aus der Finanzierungstätigkeit							0,00	0,00	0,00
SU 36	Summe Auszahlungen aus der Finanzierungstätigkeit							0,00	0,00	0,00
SA4	Saldo (4) Geldfluss aus der Finanzierungstätigkeit (35 – 36)							0,00	0,00	0,00
SA5	Saldo (5) Geldfluss aus der voranschlagswirksamen Gebarung (Saldo 3 + Saldo 4)							194.700,00	219.200,00	150.941,63

		MVAG	VC QU	Ergebnisvoranschlag			Finanzierungsvoranschlag		
		EH	FH	VA 2026	VA 2025	RA 2024	VA 2026	VA 2025	RA 2024
98	Haushaltsausgleich								
SA 0 / SA 1	(0) Nettoergebnis (21 - 22) / (1) Geldfluss operative Gebarung (31 – 32)			0,00	0,00	0,00	0,00	0,00	0,00
SA00	Saldo (00) Nettoergebnis nach Haushaltsrücklagen (Saldo 0 + Saldo 01)			1.514.400,00	1.588.500,00	1.588.500,00			
SA2	Saldo (2) Geldfluss aus der Investiven Gebarung (33 – 34)						0,00	0,00	0,00
SA3	Saldo (3) Nettofinanzierungssaldo (Saldo 1 + Saldo 2)						0,00	0,00	0,00
SA4	Saldo (4) Geldfluss aus der Finanzierungstätigkeit (35 – 36)						0,00	0,00	0,00
SA5	Saldo (5) Geldfluss aus der voranschlagswirksamen Gebarung (Saldo 3 + Saldo 4)						0,00	0,00	0,00
981	Haushaltsausgleich durch Rücklagen								
SA 0 / SA 1	(0) Nettoergebnis (21 - 22) / (1) Geldfluss operative Gebarung (31 – 32)			0,00	0,00	0,00	0,00	0,00	0,00
SA00	Saldo (00) Nettoergebnis nach Haushaltsrücklagen (Saldo 0 + Saldo 01)			1.514.400,00	1.588.500,00	1.588.500,00			
SA2	Saldo (2) Geldfluss aus der Investiven Gebarung (33 – 34)						0,00	0,00	0,00
SA3	Saldo (3) Nettofinanzierungssaldo (Saldo 1 + Saldo 2)						0,00	0,00	0,00
SA4	Saldo (4) Geldfluss aus der Finanzierungstätigkeit (35 – 36)						0,00	0,00	0,00
SA5	Saldo (5) Geldfluss aus der voranschlagswirksamen Gebarung (Saldo 3 + Saldo 4)						0,00	0,00	0,00
981000	Haushaltsausgleich durch Rücklagen								
Operative Gebarung									
SU 21 / 31	Summe Erträge / Einzahlungen operative Gebarung			0,00	0,00	0,00	0,00	0,00	0,00
SU 22 / 32	Summe Aufwendungen / Auszahlungen operative Gebarung			0,00	0,00	0,00	0,00	0,00	0,00
SA 0 / SA 1	(0) Nettoergebnis (21 - 22) / (1) Geldfluss operative Gebarung (31 – 32)			0,00	0,00	0,00	0,00	0,00	0,00
2/981000/894300	Entnahmen von zweckgebundenen Haushaltsrücklagen Eröffnungsbilanz 2301			1.514.400,00	1.588.500,00	833.405,22			
SA01	Saldo (01) Haushaltsrücklagen (230 - 240)			1.514.400,00	1.588.500,00	833.405,22	0,00	0,00	0,00
SA00	Saldo (00) Nettoergebnis nach Haushaltsrücklagen (Saldo 0 + Saldo 01)			1.514.400,00	1.588.500,00	833.405,22			
Investive Gebarung									
SU 33	Summe Einzahlungen investive Gebarung						0,00	0,00	0,00
SU 34	Summe Auszahlungen investive Gebarung						0,00	0,00	0,00
SA2	Saldo (2) Geldfluss aus der Investiven Gebarung (33 – 34)						0,00	0,00	0,00
SA3	Saldo (3) Nettofinanzierungssaldo (Saldo 1 + Saldo 2)						0,00	0,00	0,00
Finanzierungstätigkeit									
SU 35	Summe Einzahlungen aus der Finanzierungstätigkeit						0,00	0,00	0,00
SU 36	Summe Auszahlungen aus der Finanzierungstätigkeit						0,00	0,00	0,00
SA4	Saldo (4) Geldfluss aus der Finanzierungstätigkeit (35 – 36)						0,00	0,00	0,00
SA5	Saldo (5) Geldfluss aus der voranschlagswirksamen Gebarung (Saldo 3 + Saldo 4)						0,00	0,00	0,00

Nachweis der Investitionstätigkeit

Vorhaben	Vorhabensbezeichnung								Plan Gesamt
Konto	Bezeichnung	RA Vorjahre	VA 2025	VA 2026	Plan 2027	Plan 2028	Plan 2029	Plan 2030	(gerundet)
1010005	Nahwärmeanschlüsse Gemeindeobjekte (2025 bis 2026)								
Auszahlungen - Investitionen - Mittelverwendung		0,00	0,00	201.300,00	0,00	0,00	0,00	0,00	201.300,00
Anschaffungs- oder Herstellungskosten		0,00	0,00	201.300,00	0,00	0,00	0,00	0,00	201.300,00
1/010005/010000	Gebäude und Bauten			24.100,00					24.100,00
1/211007/010000	Gebäude und Bauten			34.300,00					34.300,00
1/240005/010000	Gebäude und Bauten			20.500,00					20.500,00
1/262003/010000	Gebäude und Bauten			33.800,00					33.800,00
1/321202/010000	Gebäude und Bauten			6.000,00					6.000,00
1/820102/010000	Gebäude und Bauten			31.700,00					31.700,00
1/853103/010000	Gebäude und Bauten			49.800,00					49.800,00
1/853501/010000	Gebäude und Bauten			1.100,00					1.100,00
Einzahlungen - Finanzierung - Mittelaufbringung		0,00	0,00	201.300,00	0,00	0,00	0,00	0,00	201.300,00
Mittel aus Geldfluss aus der operativen Gebarung		0,00	0,00	0,00	0,00	0,00	0,00	0,00	0,00
Bedarfszuweisungen/KTZ		0,00	0,00	41.400,00	0,00	0,00	0,00	0,00	41.400,00
2/010005/871110	Kapitaltransfers aus Gemeinde-Bedarfszuweisungsmitteln			5.200,00					5.200,00
2/211007/871110	Kapitaltransfers aus Gemeinde-Bedarfszuweisungsmitteln			8.800,00					8.800,00
2/240005/871110	Kapitaltransfers aus Gemeinde-Bedarfszuweisungsmitteln			6.300,00					6.300,00
2/262003/871110	Kapitaltransfers aus Gemeinde-Bedarfszuweisungsmitteln			5.100,00					5.100,00
2/321202/871110	Kapitaltransfers aus Gemeinde-Bedarfszuweisungsmitteln			1.500,00					1.500,00
2/820102/871110	Kapitaltransfers aus Gemeinde-Bedarfszuweisungsmitteln			7.500,00					7.500,00
2/853103/871110	Kapitaltransfers aus Gemeinde-Bedarfszuweisungsmitteln			6.700,00					6.700,00
2/853501/871110	Kapitaltransfers aus Gemeinde-Bedarfszuweisungsmitteln			300,00					300,00
Haushaltsrücklagen/Zahlungsmittelreserven		0,00	0,00	0,00	0,00	0,00	0,00	0,00	0,00

Vorhaben	Vorhabensbezeichnung								Plan Gesamt
Konto	Bezeichnung	RA Vorjahre	VA 2025	VA 2026	Plan 2027	Plan 2028	Plan 2029	Plan 2030	(gerundet)
Sonstige Kapitaltransfers und Subventionen		0,00	0,00	38.100,00	0,00	0,00	0,00	0,00	38.100,00
2/010005/300000	Kapitaltransfers von Bund, Bundesfonds und Bundeskammern			5.000,00					5.000,00
2/211007/300000	Kapitaltransfers von Bund, Bundesfonds und Bundeskammern			7.800,00					7.800,00
2/240005/300000	Kapitaltransfers von Bund, Bundesfonds und Bundeskammern			5.600,00					5.600,00
2/262003/300000	Kapitaltransfers von Bund, Bundesfonds und Bundeskammern			5.000,00					5.000,00
2/321202/300000	Kapitaltransfers von Bund, Bundesfonds und Bundeskammern			1.400,00					1.400,00
2/820102/300000	Kapitaltransfers von Bund, Bundesfonds und Bundeskammern			5.000,00					5.000,00
2/853103/300000	Kapitaltransfers von Bund, Bundesfonds und Bundeskammern			8.000,00					8.000,00
2/853501/300000	Kapitaltransfers von Bund, Bundesfonds und Bundeskammern			300,00					300,00
Darlehen/Innere Darlehen		0,00	0,00	64.900,00	0,00	0,00	0,00	0,00	64.900,00
1/100009	Nahwärmeanschüsse St. Martin			64.900,00					64.900,00
Finanzierungsleasing		0,00	0,00	0,00	0,00	0,00	0,00	0,00	0,00
Veräußerung langfristiges Vermögen und Sonstiges		0,00	0,00	56.900,00	0,00	0,00	0,00	0,00	56.900,00
2/010005/801000	Veräußerungen von Grundstücken Kasper			7.600,00					7.600,00
2/262003/801000	Veräußerungen von Grundstücken Kasper			18.000,00					18.000,00
2/820102/801000	Veräußerungen von Grundstücken Kasper			6.400,00					6.400,00
2/853103/801000	Veräußerungen von GrundstückenKasper			24.900,00					24.900,00
Finanzierungsergebnis 1010005		0,00	0,00	0,00	0,00	0,00	0,00	0,00	0,00
	<i>inklusive Vorjahre (gerundet)</i>		0,00	0,00	0,00	0,00	0,00	0,00	

Vorhaben	Vorhabensbezeichnung		RA Vorjahre	VA 2025	VA 2026	Plan 2027	Plan 2028	Plan 2029	Plan 2030	Plan Gesamt (gerundet)
Konto	Bezeichnung									
1240002	Bildungscampus St. Martin (2020 bis 2026)									
Geplante Gesamtkosten:		8.506.600,00								
Auszahlungen - Investitionen - Mittelverwendung			3.006.237,65	6.342.200,00	0,00	0,00	0,00	0,00	0,00	9.348.400,00
Anschaffungs- oder Herstellungskosten			3.006.237,65	6.342.200,00	0,00	0,00	0,00	0,00	0,00	9.348.400,00
1/211005/010000	Gebäude und Bauten - Thermische Sanierung			380.400,00						380.400,00
1/211008/001000	Unbebaute Grundstücke - Ankauf Gödl		18.217,27							18.200,00
1/211008/010000	Gebäude und Bauten		1.477.179,68	1.439.400,00						2.916.600,00
1/211008/042000	Amts-, Betriebs- und Geschäftsausstattung			256.100,00						256.100,00
1/240002/042000	Amts-, Betriebs- und Geschäftsausstattung		6.316,18	532.500,00						538.800,00
1/240002/050000	Aussengestaltung			50.000,00						50.000,00
1/240002/061000	Im Bau befindliche Gebäude und Bauten		1.504.524,52	3.683.800,00						5.188.300,00
Einzahlungen - Finanzierung - Mittelaufbringung			3.035.838,75	6.312.600,00	0,00	0,00	0,00	0,00	0,00	9.348.400,00
Mittel aus Geldfluss aus der operativen Gebarung			-324.012,00	0,00	0,00	0,00	0,00	0,00	0,00	-324.000,00
1/211005/799000	Zuweisungen an Verrechnungsrücklagen zwischen operativer Gebarung und Projekten		-324.012,00							-324.000,00
Bedarfszuweisungen/KTZ			340.161,00	997.200,00	0,00	0,00	0,00	0,00	0,00	1.337.400,00
2/211008/871110	Kapitaltransfers aus Gemeinde-Bedarfszuweisungsmittel		98.039,76	359.000,00						457.000,00
2/240002/301300	Kapitaltransfers von Ländern, Landesfonds und Landeskammern		78.861,00	40.400,00						119.300,00
2/240002/871110	Kapitaltransfers aus Gemeinde-Bedarfszuweisungsmittel		163.260,24	597.800,00						761.100,00
Haushaltsrücklagen/Zahlungsmittelreserven			0,00	324.000,00	0,00	0,00	0,00	0,00	0,00	324.000,00
2/211005/894000	Entnahmen von zweckgebundenen Haushaltsrücklagen			324.000,00						324.000,00
Sonstige Kapitaltransfers und Subventionen			324.012,00	40.400,00	0,00	0,00	0,00	0,00	0,00	364.400,00
2/211005/300000	Kapitaltransfers von Bund, Bundesfonds und Bundeskammern		324.012,00							324.000,00
2/240002/300400	Kapitaltransfers von Bund, Bundesfonds und Bundeskammern			40.400,00						40.400,00

Vorhaben	Vorhabensbezeichnung									Plan Gesamt (gerundet)
Konto	Bezeichnung	RA Vorjahre	VA 2025	VA 2026	Plan 2027	Plan 2028	Plan 2029	Plan 2030		
Darlehen/Innere Darlehen		2.695.677,75	4.951.000,00	0,00	0,00	0,00	0,00	0,00		7.646.700,00
117/2400002	Bildungscampus St. Martin - Neu- Zu- und Umbau		3.521.900,00							3.521.900,00
118/2400003	Bildungscampus St. Martin - Planung 2022	64.790,11								64.800,00
117/2400005	Bildungscampus St. Martin - BZW Vorfinanzierung	2.630.887,64	1.429.100,00							4.060.000,00
Finanzierungsleasing		0,00	0,00	0,00	0,00	0,00	0,00	0,00		0,00
Veräußerung langfristiges Vermögen und Sonstiges		0,00	0,00	0,00	0,00	0,00	0,00	0,00		0,00
Finanzierungsergebnis 1240002		29.601,10	-29.600,00	0,00	0,00	0,00	0,00	0,00		0,00
	<i>inklusive Vorjahre (gerundet)</i>		0,00	0,00	0,00	0,00	0,00	0,00		

Vorhaben	Vorhabensbezeichnung	RA Vorjahre	VA 2025	VA 2026	Plan 2027	Plan 2028	Plan 2029	Plan 2030	Plan Gesamt (gerundet)
Konto	Bezeichnung								
1269005	Zubau Fest- und Eisstockhalle (2027 bis 2027)								
Geplante Gesamtkosten:	100.000,00								
Auszahlungen - Investitionen - Mittelverwendung		0,00	0,00	0,00	100.000,00	0,00	0,00	0,00	100.000,00
Anschaffungs- oder Herstellungskosten		0,00	0,00	0,00	100.000,00	0,00	0,00	0,00	100.000,00
1/269005/010000	Gebäude und Bauten				100.000,00				100.000,00
Einzahlungen - Finanzierung - Mittelaufbringung		0,00	0,00	0,00	100.000,00	0,00	0,00	0,00	100.000,00
Mittel aus Geldfluss aus der operativen Gebarung		0,00	0,00	0,00	0,00	0,00	0,00	0,00	0,00
Bedarfszuweisungen/KTZ		0,00	0,00	0,00	0,00	0,00	0,00	0,00	0,00
Haushaltsrücklagen/Zahlungsmittelreserven		0,00	0,00	0,00	0,00	0,00	0,00	0,00	0,00
Sonstige Kapitaltransfers und Subventionen		0,00	0,00	0,00	0,00	0,00	0,00	0,00	0,00
Darlehen/Innere Darlehen		0,00	0,00	0,00	100.000,00	0,00	0,00	0,00	100.000,00
1/2690004	Zubau Fest- und Eishalle 2027				100.000,00				100.000,00
Finanzierungsleasing		0,00	0,00	0,00	0,00	0,00	0,00	0,00	0,00
Veräußerung langfristiges Vermögen und Sonstiges		0,00	0,00	0,00	0,00	0,00	0,00	0,00	0,00
Finanzierungsergebnis 1269005		0,00	0,00	0,00	0,00	0,00	0,00	0,00	0,00
	<i>inklusive Vorjahre (gerundet)</i>		0,00	0,00	0,00	0,00	0,00	0,00	

Vorhaben	Vorhabensbezeichnung	RA Vorjahre	VA 2025	VA 2026	Plan 2027	Plan 2028	Plan 2029	Plan 2030	Plan Gesamt (gerundet)
Konto	Bezeichnung								
1612005	Errichtung Wohnstraße Pfarrsiedlung (2023 bis 2028)								
Auszahlungen - Investitionen - Mittelverwendung		11.870,99	0,00	150.000,00	100.000,00	77.400,00	0,00	0,00	339.300,00
Anschaffungs- oder Herstellungskosten		11.870,99	0,00	150.000,00	100.000,00	77.400,00	0,00	0,00	339.300,00
1/612005/060000	Im Bau befindliche Grundstückseinrichtungen	11.870,99		150.000,00	100.000,00	77.400,00			339.300,00
Einzahlungen - Finanzierung - Mittelaufbringung		11.255,79	0,00	150.600,00	100.000,00	77.400,00	0,00	0,00	339.300,00
Mittel aus Geldfluss aus der operativen Gebarung		0,00	0,00	0,00	0,00	0,00	0,00	0,00	0,00
Bedarfszuweisungen/KTZ		0,00	0,00	74.500,00	46.000,00	40.500,00	0,00	0,00	161.000,00
2/612005/871110	Kapitaltransfers aus Gemeinde-Bedarfszuweisungsmitteln			74.500,00	46.000,00	40.500,00			161.000,00
Haushaltsrücklagen/Zahlungsmittelreserven		0,00	0,00	0,00	0,00	0,00	0,00	0,00	0,00
Sonstige Kapitaltransfers und Subventionen		0,00	0,00	0,00	0,00	0,00	0,00	0,00	0,00
Darlehen/Innere Darlehen		11.255,79	0,00	76.100,00	54.000,00	36.900,00	0,00	0,00	178.300,00
117/6120032	Errichtung Wohnstraße Pfarrsiedlung 2024-2026	11.255,79		76.100,00	54.000,00	36.900,00			178.300,00
Finanzierungsleasing		0,00	0,00	0,00	0,00	0,00	0,00	0,00	0,00
Veräußerung langfristiges Vermögen und Sonstiges		0,00	0,00	0,00	0,00	0,00	0,00	0,00	0,00
Finanzierungsergebnis 1612005		-615,20	0,00	600,00	0,00	0,00	0,00	0,00	0,00
	<i>inklusive Vorjahre (gerundet)</i>		-600,00	0,00	0,00	0,00	0,00	0,00	

Vorhaben	Vorhabensbezeichnung	RA Vorjahre	VA 2025	VA 2026	Plan 2027	Plan 2028	Plan 2029	Plan 2030	Plan Gesamt (gerundet)
Konto	Bezeichnung								
1612016	Gemeindestrassensanierungen 2026 (2026 bis 2026)								
	Auszahlungen - Investitionen - Mittelverwendung	0,00	0,00	150.000,00	0,00	0,00	0,00	0,00	150.000,00
	Anschaffungs- oder Herstellungskosten	0,00	0,00	150.000,00	0,00	0,00	0,00	0,00	150.000,00
1/612016/002000	Straßenbauten			150.000,00					150.000,00
	Einzahlungen - Finanzierung - Mittelaufbringung	0,00	0,00	150.000,00	0,00	0,00	0,00	0,00	150.000,00
	Mittel aus Geldfluss aus der operativen Gebarung	0,00	0,00	0,00	0,00	0,00	0,00	0,00	0,00
	Bedarfszuweisungen/KTZ	0,00	0,00	150.000,00	0,00	0,00	0,00	0,00	150.000,00
2/612016/871110	Kapitaltransfers aus Gemeinde- Bedarfszuweisungsmitteln			150.000,00					150.000,00
	Haushaltsrücklagen/Zahlungsmittelreserven	0,00	0,00	0,00	0,00	0,00	0,00	0,00	0,00
	Sonstige Kapitaltransfers und Subventionen	0,00	0,00	0,00	0,00	0,00	0,00	0,00	0,00
	Darlehen/Innere Darlehen	0,00	0,00	0,00	0,00	0,00	0,00	0,00	0,00
	Finanzierungsleasing	0,00	0,00	0,00	0,00	0,00	0,00	0,00	0,00
	Veräußerung langfristiges Vermögen und Sonstiges	0,00	0,00	0,00	0,00	0,00	0,00	0,00	0,00
Finanzierungsergebnis 1612016		0,00	0,00	0,00	0,00	0,00	0,00	0,00	0,00
	<i>inklusive Vorjahre (gerundet)</i>		0,00	0,00	0,00	0,00	0,00	0,00	

Vorhaben	Vorhabensbezeichnung	RA Vorjahre	VA 2025	VA 2026	Plan 2027	Plan 2028	Plan 2029	Plan 2030	Plan Gesamt (gerundet)
Konto	Bezeichnung								
1612018	Gemeindestrassensanierungen 2027 (2027 bis 2027)								
	Auszahlungen - Investitionen - Mittelverwendung	0,00	0,00	0,00	200.000,00	0,00	0,00	0,00	200.000,00
	Anschaffungs- oder Herstellungskosten	0,00	0,00	0,00	200.000,00	0,00	0,00	0,00	200.000,00
1/612018/002000	Straßenbauten				200.000,00				200.000,00
	Einzahlungen - Finanzierung - Mittelaufbringung	0,00	0,00	0,00	200.000,00	0,00	0,00	0,00	200.000,00
	Mittel aus Geldfluss aus der operativen Gebarung	0,00	0,00	0,00	0,00	0,00	0,00	0,00	0,00
	Bedarfszuweisungen/KTZ	0,00	0,00	0,00	0,00	0,00	0,00	0,00	0,00
	Haushaltsrücklagen/Zahlungsmittelreserven	0,00	0,00	0,00	0,00	0,00	0,00	0,00	0,00
	Sonstige Kapitaltransfers und Subventionen	0,00	0,00	0,00	0,00	0,00	0,00	0,00	0,00
	Darlehen/Innere Darlehen	0,00	0,00	0,00	200.000,00	0,00	0,00	0,00	200.000,00
1/6120035	Straßensanierungen 2027				200.000,00				200.000,00
	Finanzierungsleasing	0,00	0,00	0,00	0,00	0,00	0,00	0,00	0,00
	Veräußerung langfristiges Vermögen und Sonstiges	0,00	0,00	0,00	0,00	0,00	0,00	0,00	0,00
Finanzierungsergebnis 1612018		0,00	0,00	0,00	0,00	0,00	0,00	0,00	0,00
	<i>inklusive Vorjahre (gerundet)</i>		0,00	0,00	0,00	0,00	0,00	0,00	

Vorhaben	Vorhabensbezeichnung	RA Vorjahre	VA 2025	VA 2026	Plan 2027	Plan 2028	Plan 2029	Plan 2030	Plan Gesamt (gerundet)
Konto	Bezeichnung								
1612020	Gemeindestraßensanierungen 2028 (2028 bis 2028)								
	Auszahlungen - Investitionen - Mittelverwendung	0,00	0,00	0,00	0,00	200.000,00	0,00	0,00	200.000,00
	Anschaffungs- oder Herstellungskosten	0,00	0,00	0,00	0,00	200.000,00	0,00	0,00	200.000,00
1/612020/002000	Straßenbauten					200.000,00			200.000,00
	Einzahlungen - Finanzierung - Mittelaufbringung	0,00	0,00	0,00	0,00	200.000,00	0,00	0,00	200.000,00
	Mittel aus Geldfluss aus der operativen Gebarung	0,00	0,00	0,00	0,00	0,00	0,00	0,00	0,00
	Bedarfszuweisungen/KTZ	0,00	0,00	0,00	0,00	0,00	0,00	0,00	0,00
	Haushaltsrücklagen/Zahlungsmittelreserven	0,00	0,00	0,00	0,00	0,00	0,00	0,00	0,00
	Sonstige Kapitaltransfers und Subventionen	0,00	0,00	0,00	0,00	0,00	0,00	0,00	0,00
	Darlehen/Innere Darlehen	0,00	0,00	0,00	0,00	200.000,00	0,00	0,00	200.000,00
1/6120037	Straßensanierungen 2028					200.000,00			200.000,00
	Finanzierungsleasing	0,00	0,00	0,00	0,00	0,00	0,00	0,00	0,00
	Veräußerung langfristiges Vermögen und Sonstiges	0,00	0,00	0,00	0,00	0,00	0,00	0,00	0,00
Finanzierungsergebnis 1612020		0,00	0,00	0,00	0,00	0,00	0,00	0,00	0,00
	<i>inklusive Vorjahre (gerundet)</i>		0,00	0,00	0,00	0,00	0,00	0,00	

Vorhaben	Vorhabensbezeichnung		RA Vorjahre	VA 2025	VA 2026	Plan 2027	Plan 2028	Plan 2029	Plan 2030	Plan Gesamt (gerundet)
Konto	Bezeichnung									
1612028	Hochwasserschäden 2024 (2024 bis 2026)									
	Auszahlungen - Investitionen - Mittelverwendung		118.477,33	62.100,00	0,00	0,00	0,00	0,00	0,00	180.600,00
	Anschaffungs- oder Herstellungskosten		118.477,33	62.100,00	0,00	0,00	0,00	0,00	0,00	180.600,00
1/612029/002000	Straßenbauten - HW Schaden Schloßweg 125		22.066,37							22.100,00
1/612030/002000	Straßenbauten - HW Schaden Gutenackerweg 59		47.391,60	15.600,00						63.000,00
1/612034/005000	HW Schaden Gehweg Lampl- Stopper		13.063,82							13.100,00
1/612035/002000	Sturmschaden Galliweg		15.727,44							15.700,00
1/612036/002000	HW Schaden Pongratz- Sportplatzweg		11.325,07							11.300,00
1/612037/002000	Sturmschaden Sulbereg- Sagenweg		8.903,03							8.900,00
1/612038/002000	Fritzhöhe-Forstholzweg (Oswaldteich)			14.400,00						14.400,00
1/612040/002000	HW Schaden Heiblweg			32.100,00						32.100,00
	Einzahlungen - Finanzierung - Mittelaufbringung		26.950,00	0,00	153.600,00	0,00	0,00	0,00	0,00	180.600,00
	Mittel aus Geldfluss aus der operativen Gebarung		0,00	0,00	0,00	0,00	0,00	0,00	0,00	0,00
	Bedarfszuweisungen/KTZ		0,00	0,00	0,00	0,00	0,00	0,00	0,00	0,00
	Haushaltsrücklagen/Zahlungsmittelreserven		0,00	0,00	0,00	0,00	0,00	0,00	0,00	0,00

Voranschlag 2026

Gemeinde St. Martin im Sulmtal

Nachweis der Investitionstätigkeit

Vorhaben	Vorhabensbezeichnung								Plan Gesamt
Konto	Bezeichnung	RA Vorjahre	VA 2025	VA 2026	Plan 2027	Plan 2028	Plan 2029	Plan 2030	(gerundet)
Sonstige Kapitaltransfers und Subventionen		26.950,00	93.600,00	93.600,00	0,00	0,00	0,00	0,00	214.200,00
2/612026/300100	Kapitaltransfers von Bund, Bundesfonds und Bundeskammern - Hochwasserschäden 2022	26.950,00							27.000,00
2/612029/300100	Straßenbauten - HW Schaden Schloßweg 125		11.000,00	11.000,00					22.000,00
2/612030/300100	Straßenbauten - HW Schaden Gutenackerweg 59		31.500,00	31.500,00					63.000,00
2/612034/300100	HW Schaden Gehweg Lampl-Stopper		6.500,00	6.500,00					13.000,00
2/612035/300100	Kapitaltransfers von Bund, Bundesfonds und Bundeskammern		7.800,00	7.800,00					15.600,00
2/612036/300100	Kapitaltransfers von Bund, Bundesfonds und Bundeskammern		5.600,00	5.600,00					11.200,00
2/612037/300100	Kapitaltransfers von Bund, Bundesfonds und Bundeskammern		4.400,00	4.400,00					8.800,00
2/612038/300100	Fritzhöhe-Forstholzweg (Oswaldteich)		7.200,00	7.200,00					14.400,00
2/612038/307000	Kapitaltransfers von privaten Haushalten und privaten Organisationen ohne Erwerbszweck und andere		3.600,00	3.600,00					7.200,00
2/612040/300100	HW Schaden Heiblweg		16.000,00	16.000,00					32.000,00
Darlehen/Innere Darlehen		0,00	0,00	0,00	0,00	0,00	0,00	0,00	0,00
Finanzierungsleasing		0,00	0,00	0,00	0,00	0,00	0,00	0,00	0,00
Veräußerung langfristiges Vermögen und Sonstiges		0,00	60.000,00	60.000,00	0,00	0,00	0,00	0,00	120.000,00
2/612041/801000	Veräußerungen von Grundstücken Kasper			60.000,00					60.000,00
2/612041/802000	Verkauf Bauhof Aigen		60.000,00						60.000,00
Korrektur Einzahlungen VA 2025		0,00	-153.600,00	0,00	0,00	0,00	0,00	0,00	-153.600,00
Finanzierungsergebnis 1612028		-91.527,33	-62.100,00	153.600,00	0,00	0,00	0,00	0,00	0,00
	<i>inklusive Vorjahre (gerundet)</i>		-153.600,00	0,00	0,00	0,00	0,00	0,00	

Vorhaben	Vorhabensbezeichnung	RA Vorjahre	VA 2025	VA 2026	Plan 2027	Plan 2028	Plan 2029	Plan 2030	Plan Gesamt (gerundet)
Konto	Bezeichnung								
1612033	Gemeindestraßensanierung 2029 (2029 bis 2029)								
Geplante Gesamtkosten:	200.000,00								
Auszahlungen - Investitionen - Mittelverwendung		0,00	0,00	0,00	0,00	0,00	200.000,00	0,00	200.000,00
Anschaffungs- oder Herstellungskosten		0,00	0,00	0,00	0,00	0,00	200.000,00	0,00	200.000,00
1/612033/002000	Straßenbauten						200.000,00		200.000,00
Einzahlungen - Finanzierung - Mittelaufbringung		0,00	0,00	0,00	0,00	0,00	200.000,00	0,00	200.000,00
Mittel aus Geldfluss aus der operativen Gebarung		0,00	0,00	0,00	0,00	0,00	0,00	0,00	0,00
Bedarfszuweisungen/KTZ		0,00	0,00	0,00	0,00	0,00	0,00	0,00	0,00
Haushaltsrücklagen/Zahlungsmittelreserven		0,00	0,00	0,00	0,00	0,00	0,00	0,00	0,00
Sonstige Kapitaltransfers und Subventionen		0,00	0,00	0,00	0,00	0,00	0,00	0,00	0,00
Darlehen/Innere Darlehen		0,00	0,00	0,00	0,00	0,00	200.000,00	0,00	200.000,00
1/6120041	Gemeindestraßensanierung 2029						200.000,00		200.000,00
Finanzierungsleasing		0,00	0,00	0,00	0,00	0,00	0,00	0,00	0,00
Veräußerung langfristiges Vermögen und Sonstiges		0,00	0,00	0,00	0,00	0,00	0,00	0,00	0,00
Finanzierungsergebnis 1612033		0,00	0,00	0,00	0,00	0,00	0,00	0,00	0,00
	<i>inklusive Vorjahre (gerundet)</i>		0,00	0,00	0,00	0,00	0,00	0,00	

Vorhaben	Vorhabensbezeichnung	RA Vorjahre	VA 2025	VA 2026	Plan 2027	Plan 2028	Plan 2029	Plan 2030	Plan Gesamt (gerundet)
Konto	Bezeichnung								
1612042	Gemeindestraßensanierung 2030 (2030 bis 2030)								
Geplante Gesamtkosten:	200.000,00								
Auszahlungen - Investitionen - Mittelverwendung		0,00	0,00	0,00	0,00	0,00	0,00	250.000,00	250.000,00
Anschaffungs- oder Herstellungskosten		0,00	0,00	0,00	0,00	0,00	0,00	250.000,00	250.000,00
1/612043/002000	Straßenbauten							250.000,00	250.000,00
Einzahlungen - Finanzierung - Mittelaufbringung		0,00	0,00	0,00	0,00	0,00	0,00	250.000,00	250.000,00
Mittel aus Geldfluss aus der operativen Gebarung		0,00	0,00	0,00	0,00	0,00	0,00	0,00	0,00
Bedarfszuweisungen/KTZ		0,00	0,00	0,00	0,00	0,00	0,00	0,00	0,00
Haushaltsrücklagen/Zahlungsmittelreserven		0,00	0,00	0,00	0,00	0,00	0,00	0,00	0,00
Sonstige Kapitaltransfers und Subventionen		0,00	0,00	0,00	0,00	0,00	0,00	0,00	0,00
Darlehen/Innere Darlehen		0,00	0,00	0,00	0,00	0,00	0,00	250.000,00	250.000,00
1/6120042	Gemeindestraßensanierungen 2030							250.000,00	250.000,00
Finanzierungsleasing		0,00	0,00	0,00	0,00	0,00	0,00	0,00	0,00
Veräußerung langfristiges Vermögen und Sonstiges		0,00	0,00	0,00	0,00	0,00	0,00	0,00	0,00
Finanzierungsergebnis 1612042		0,00	0,00	0,00	0,00	0,00	0,00	0,00	0,00
	<i>inklusive Vorjahre (gerundet)</i>		0,00	0,00	0,00	0,00	0,00	0,00	

Vorhaben	Vorhabensbezeichnung	RA Vorjahre	VA 2025	VA 2026	Plan 2027	Plan 2028	Plan 2029	Plan 2030	Plan Gesamt (gerundet)
Konto	Bezeichnung								
1821008	Ersatz Gemeindetraktor John Deere (2028 bis 2028)								
Geplante Gesamtkosten:	150.000,00								
Auszahlungen - Investitionen - Mittelverwendung		0,00	0,00	0,00	0,00	150.000,00	0,00	0,00	150.000,00
Anschaffungs- oder Herstellungskosten		0,00	0,00	0,00	0,00	150.000,00	0,00	0,00	150.000,00
1/821008/040000	Fahrzeuge					150.000,00			150.000,00
Einzahlungen - Finanzierung - Mittelaufbringung		0,00	0,00	0,00	0,00	150.000,00	0,00	0,00	150.000,00
Mittel aus Geldfluss aus der operativen Gebarung		0,00	0,00	0,00	0,00	0,00	0,00	0,00	0,00
Bedarfszuweisungen/KTZ		0,00	0,00	0,00	0,00	0,00	0,00	0,00	0,00
Haushaltsrücklagen/Zahlungsmittelreserven		0,00	0,00	0,00	0,00	0,00	0,00	0,00	0,00
Sonstige Kapitaltransfers und Subventionen		0,00	0,00	0,00	0,00	0,00	0,00	0,00	0,00
Darlehen/Innere Darlehen		0,00	0,00	0,00	0,00	150.000,00	0,00	0,00	150.000,00
1/8210007	Ersatz Gemeindetraktor John Deere					150.000,00			150.000,00
Finanzierungsleasing		0,00	0,00	0,00	0,00	0,00	0,00	0,00	0,00
Veräußerung langfristiges Vermögen und Sonstiges		0,00	0,00	0,00	0,00	0,00	0,00	0,00	0,00
Finanzierungsergebnis 1821008		0,00	0,00	0,00	0,00	0,00	0,00	0,00	0,00
	<i>inklusive Vorjahre (gerundet)</i>		0,00	0,00	0,00	0,00	0,00	0,00	

Voranschlag 2026

Gemeinde St. Martin im Sulmtal

Nachweis der Investitionstätigkeit

Vorhaben	Vorhabensbezeichnung	RA Vorjahre	VA 2025	VA 2026	Plan 2027	Plan 2028	Plan 2029	Plan 2030	Plan Gesamt (gerundet)
Konto	Bezeichnung								
1840006	Grundstückskauf Kasper, Dörfla (2025 bis 2027)								
	Auszahlungen - Investitionen - Mittelverwendung	0,00	260.100,00	10.000,00	0,00	0,00	0,00	0,00	270.100,00
	Anschaffungs- oder Herstellungskosten	0,00	280.100,00	10.000,00	0,00	0,00	0,00	0,00	290.100,00
1/840006/001000	Unbebaute Grundstücke		280.100,00	10.000,00					290.100,00
	Korrektur Auszahlungen VA 2025	0,00	-20.000,00	0,00	0,00	0,00	0,00	0,00	-20.000,00
	Einzahlungen - Finanzierung - Mittelaufbringung	0,00	260.100,00	10.000,00	0,00	0,00	0,00	0,00	270.100,00
	Mittel aus Geldfluss aus der operativen Gebarung	0,00	0,00	0,00	0,00	0,00	0,00	0,00	0,00
	Bedarfszuweisungen/KTZ	0,00	0,00	0,00	0,00	0,00	0,00	0,00	0,00
	Haushaltsrücklagen/Zahlungsmittelreserven	0,00	0,00	0,00	0,00	0,00	0,00	0,00	0,00
	Sonstige Kapitaltransfers und Subventionen	0,00	51.600,00	0,00	0,00	0,00	0,00	0,00	51.600,00
2/840006/300000	Kapitaltransfers von Bund, Bundesfonds und Bundeskammern		51.600,00						51.600,00
	Darlehen/Innere Darlehen	0,00	0,00	0,00	0,00	0,00	0,00	0,00	0,00
	Finanzierungsleasing	0,00	0,00	0,00	0,00	0,00	0,00	0,00	0,00
	Veräußerung langfristiges Vermögen und Sonstiges	0,00	228.500,00	10.000,00	0,00	0,00	0,00	0,00	238.500,00
2/840006/801000	Veräußerungen von Grundstücken und Grundstückseinrichtungen			10.000,00					10.000,00
2/840006/802000	Veräußerungen von Gebäuden und Bauten ASZ Aigen		228.500,00						228.500,00
	Korrektur Einzahlungen VA 2025	0,00	-20.000,00	0,00	0,00	0,00	0,00	0,00	-20.000,00
Finanzierungsergebnis 1840006		0,00	0,00	0,00	0,00	0,00	0,00	0,00	0,00
	<i>inklusive Vorjahre (gerundet)</i>		0,00	0,00	0,00	0,00	0,00	0,00	

Vorhaben	Vorhabensbezeichnung	RA Vorjahre	VA 2025	VA 2026	Plan 2027	Plan 2028	Plan 2029	Plan 2030	Plan Gesamt (gerundet)
Konto	Bezeichnung								
1853104	Erweiterung u. Umbau Zahnarztpraxis (2026 bis 2026)								
Geplante Gesamtkosten:	150.000,00								
Auszahlungen - Investitionen - Mittelverwendung		0,00	0,00	125.000,00	0,00	0,00	0,00	0,00	125.000,00
Anschaffungs- oder Herstellungskosten		0,00	0,00	125.000,00	0,00	0,00	0,00	0,00	125.000,00
1/853104/010000	Gebäude und Bauten			108.400,00					108.400,00
1/853104/042000	Amts-, Betriebs- und Geschäftsausstattung			16.600,00					16.600,00
Einzahlungen - Finanzierung - Mittelaufbringung		0,00	0,00	125.000,00	0,00	0,00	0,00	0,00	125.000,00
Mittel aus Geldfluss aus der operativen Gebarung		0,00	0,00	0,00	0,00	0,00	0,00	0,00	0,00
Bedarfszuweisungen/KTZ		0,00	0,00	40.000,00	0,00	0,00	0,00	0,00	40.000,00
2/853104/871110	Kapitaltransfers aus Gemeinde- Bedarfszuweisungsmitteln			40.000,00					40.000,00
Haushaltsrücklagen/Zahlungsmittelreserven		0,00	0,00	0,00	0,00	0,00	0,00	0,00	0,00
Sonstige Kapitaltransfers und Subventionen		0,00	0,00	0,00	0,00	0,00	0,00	0,00	0,00
Darlehen/Innere Darlehen		0,00	0,00	85.000,00	0,00	0,00	0,00	0,00	85.000,00
1/8531013	Erweiterung u. Umbau Zahnarztpraxis			85.000,00					85.000,00
Finanzierungsleasing		0,00	0,00	0,00	0,00	0,00	0,00	0,00	0,00
Veräußerung langfristiges Vermögen und Sonstiges		0,00	0,00	0,00	0,00	0,00	0,00	0,00	0,00
Finanzierungsergebnis 1853104		0,00	0,00	0,00	0,00	0,00	0,00	0,00	0,00
	<i>inklusive Vorjahre (gerundet)</i>		0,00	0,00	0,00	0,00	0,00	0,00	

Vorhaben	Vorhabensbezeichnung	RA Vorjahre	VA 2025	VA 2026	Plan 2027	Plan 2028	Plan 2029	Plan 2030	Plan Gesamt (gerundet)
Konto	Bezeichnung								
1853202	Sanierung Wohnung Bergla 44/4 (2026 bis 2026)								
	Geplante Gesamtkosten:		30.000,00						
	Auszahlungen - Investitionen - Mittelverwendung	0,00	0,00	30.000,00	0,00	0,00	0,00	0,00	30.000,00
	Anschaffungs- oder Herstellungskosten	0,00	0,00	30.000,00	0,00	0,00	0,00	0,00	30.000,00
1/853202/042000	Amts-, Betriebs- und Geschäftsausstattung			30.000,00					30.000,00
	Einzahlungen - Finanzierung - Mittelaufbringung	0,00	0,00	30.000,00	0,00	0,00	0,00	0,00	30.000,00
	Mittel aus Geldfluss aus der operativen Gebarung	0,00	0,00	30.000,00	0,00	0,00	0,00	0,00	30.000,00
2/853202/899000	Entnahmen aus Verrechnungsrücklagen zwischen operativer Gebarung und Projekten			30.000,00					30.000,00
	Bedarfszuweisungen/KTZ	0,00	0,00	0,00	0,00	0,00	0,00	0,00	0,00
	Haushaltsrücklagen/Zahlungsmittelreserven	0,00	0,00	0,00	0,00	0,00	0,00	0,00	0,00
	Sonstige Kapitaltransfers und Subventionen	0,00	0,00	0,00	0,00	0,00	0,00	0,00	0,00
	Darlehen/Innere Darlehen	0,00	0,00	0,00	0,00	0,00	0,00	0,00	0,00
	Finanzierungsleasing	0,00	0,00	0,00	0,00	0,00	0,00	0,00	0,00
	Veräußerung langfristiges Vermögen und Sonstiges	0,00	0,00	0,00	0,00	0,00	0,00	0,00	0,00
Finanzierungsergebnis 1853202		0,00	0,00	0,00	0,00	0,00	0,00	0,00	0,00
	<i>inklusive Vorjahre (gerundet)</i>		0,00	0,00	0,00	0,00	0,00	0,00	

Vorhaben	Vorhabensbezeichnung	RA Vorjahre	VA 2025	VA 2026	Plan 2027	Plan 2028	Plan 2029	Plan 2030	Plan Gesamt (gerundet)
Konto	Bezeichnung								
3163101	FF St. Martin - Nahwärmeanschluss (2024 bis 2026)								
	Auszahlungen - Investitionen - Mittelverwendung	0,00	0,00	33.000,00	0,00	0,00	0,00	0,00	33.000,00
	Anschaffungs- oder Herstellungskosten	0,00	0,00	33.000,00	0,00	0,00	0,00	0,00	33.000,00
1/163101/774000	Kapitaltransfers an sonstige Träger des öffentlichen Rechts			33.000,00					33.000,00
	Einzahlungen - Finanzierung - Mittelaufbringung	0,00	0,00	33.000,00	0,00	0,00	0,00	0,00	33.000,00
	Mittel aus Geldfluss aus der operativen Gebarung	0,00	0,00	0,00	0,00	0,00	0,00	0,00	0,00
	Bedarfszuweisungen/KTZ	0,00	0,00	8.200,00	0,00	0,00	0,00	0,00	8.200,00
2/163101/871110	Kapitaltransfers aus Gemeinde- Bedarfszuweisungsmitteln			8.200,00					8.200,00
	Haushaltsrücklagen/Zahlungsmittelreserven	0,00	0,00	0,00	0,00	0,00	0,00	0,00	0,00
	Sonstige Kapitaltransfers und Subventionen	0,00	0,00	5.000,00	0,00	0,00	0,00	0,00	5.000,00
2/163101/300000	Kapitaltransfers von Bund, Bundesfonds und Bundeskammern			5.000,00					5.000,00
	Darlehen/Innere Darlehen	0,00	0,00	0,00	0,00	0,00	0,00	0,00	0,00
	Finanzierungsleasing	0,00	0,00	0,00	0,00	0,00	0,00	0,00	0,00
	Veräußerung langfristiges Vermögen und Sonstiges	0,00	0,00	19.800,00	0,00	0,00	0,00	0,00	19.800,00
2/163101/801000	Veräußerungen von Grundstücken Kasper			19.800,00					19.800,00
Finanzierungsergebnis 3163101		0,00	0,00	0,00	0,00	0,00	0,00	0,00	0,00
	<i>inklusive Vorjahre (gerundet)</i>		0,00	0,00	0,00	0,00	0,00	0,00	

Vorhaben	Vorhabensbezeichnung	RA Vorjahre	VA 2025	VA 2026	Plan 2027	Plan 2028	Plan 2029	Plan 2030	Plan Gesamt (gerundet)
Konto	Bezeichnung								
3163102	FF St. Martin - unumgängliche Repa ratur LF-B -Neuaufbau (2026 bis 2026)								
Geplante Gesamtkosten:	206.400,00								
Auszahlungen - Investitionen - Mittelverwendung		0,00	0,00	206.400,00	0,00	0,00	0,00	0,00	206.400,00
Anschaffungs- oder Herstellungskosten		0,00	0,00	206.400,00	0,00	0,00	0,00	0,00	206.400,00
1/163102/774000	Kapitaltransfers an sonstige Träger des öffentlichen Rechts			206.400,00					206.400,00
Einzahlungen - Finanzierung - Mittelaufbringung		0,00	0,00	206.400,00	0,00	0,00	0,00	0,00	206.400,00
Mittel aus Geldfluss aus der operativen Gebarung		0,00	0,00	0,00	0,00	0,00	0,00	0,00	0,00
Bedarfszuweisungen/KTZ		0,00	0,00	103.000,00	0,00	0,00	0,00	0,00	103.000,00
2/163102/871210	Kapitaltransfers aus Gemeinde- Bedarfszuweisungsmitteln			103.000,00					103.000,00
Haushaltsrücklagen/Zahlungsmittelreserven		0,00	0,00	0,00	0,00	0,00	0,00	0,00	0,00
Sonstige Kapitaltransfers und Subventionen		0,00	0,00	50.000,00	0,00	0,00	0,00	0,00	50.000,00
2/163102/307000	Kapitaltransfers von privaten Haushalten und privaten Organisationen ohne Erwerbszweck und andere			50.000,00					50.000,00
Darlehen/Innere Darlehen		0,00	0,00	53.400,00	0,00	0,00	0,00	0,00	53.400,00
1/1631002	FF St. Martin - unumgängliche Reparatur LF-B			53.400,00					53.400,00
Finanzierungsleasing		0,00	0,00	0,00	0,00	0,00	0,00	0,00	0,00
Veräußerung langfristiges Vermögen und Sonstiges		0,00	0,00	0,00	0,00	0,00	0,00	0,00	0,00
Finanzierungsergebnis 3163102		0,00	0,00	0,00	0,00	0,00	0,00	0,00	0,00
	<i>inklusive Vorjahre (gerundet)</i>		0,00	0,00	0,00	0,00	0,00	0,00	

Vorhaben	Vorhabensbezeichnung	RA Vorjahre	VA 2025	VA 2026	Plan 2027	Plan 2028	Plan 2029	Plan 2030	Plan Gesamt (gerundet)
Konto	Bezeichnung								
3163303	FF Dietmannsdorf-Ersatzbeschaffung HLF1 (2026 bis 2028)								
Geplante Gesamtkosten: 411.000,00									
Auszahlungen - Investitionen - Mittelverwendung		0,00	0,00	100.000,00	0,00	311.000,00	0,00	0,00	411.000,00
Anschaffungs- oder Herstellungskosten		0,00	0,00	100.000,00	0,00	311.000,00	0,00	0,00	411.000,00
1/163303/774000	Kapitaltransfers an sonstige Träger des öffentlichen Rechts			100.000,00		311.000,00			411.000,00
Einzahlungen - Finanzierung - Mittelaufbringung		0,00	0,00	200.000,00	0,00	211.000,00	0,00	0,00	411.000,00
Mittel aus Geldfluss aus der operativen Gebarung		0,00	0,00	0,00	0,00	0,00	0,00	0,00	0,00
Bedarfszuweisungen/KTZ		0,00	0,00	0,00	0,00	0,00	0,00	0,00	0,00
Haushaltsrücklagen/Zahlungsmittelreserven		0,00	0,00	0,00	0,00	0,00	0,00	0,00	0,00
Sonstige Kapitaltransfers und Subventionen		0,00	0,00	0,00	0,00	0,00	0,00	0,00	0,00
Darlehen/Innere Darlehen		0,00	0,00	200.000,00	0,00	211.000,00	0,00	0,00	411.000,00
1/1633002	FF Dietmannsdorf - Ersatzbeschaffung HLF1 2026			100.000,00		105.500,00			205.500,00
1/1633003	BZW Vorfinanzierung FF Dietmannsdorf -			100.000,00		105.500,00			205.500,00
Finanzierungsleasing		0,00	0,00	0,00	0,00	0,00	0,00	0,00	0,00
Veräußerung langfristiges Vermögen und Sonstiges		0,00	0,00	0,00	0,00	0,00	0,00	0,00	0,00
Finanzierungsergebnis 3163303		0,00	0,00	100.000,00	0,00	-100.000,00	0,00	0,00	0,00
	<i>inklusive Vorjahre (gerundet)</i>		0,00	100.000,00	100.000,00	0,00	0,00	0,00	

Vorhaben	Vorhabensbezeichnung	RA Vorjahre	VA 2025	VA 2026	Plan 2027	Plan 2028	Plan 2029	Plan 2030	Plan Gesamt (gerundet)
Konto	Bezeichnung								
3163402	FF. St. Ulrich Ersatzbeschaffung KLF (2026 bis 2028)								
Geplante Gesamtkosten:	201.000,00								
Auszahlungen - Investitionen - Mittelverwendung		0,00	0,00	67.000,00	0,00	134.000,00	0,00	0,00	201.000,00
Anschaffungs- oder Herstellungskosten		0,00	0,00	67.000,00	0,00	134.000,00	0,00	0,00	201.000,00
1/163402/774000	Kapitaltransfers an sonstige Träger des öffentlichen Rechts			67.000,00		134.000,00			201.000,00
Einzahlungen - Finanzierung - Mittelaufbringung		0,00	0,00	67.000,00	0,00	134.000,00	0,00	0,00	201.000,00
Mittel aus Geldfluss aus der operativen Gebarung		0,00	0,00	0,00	0,00	0,00	0,00	0,00	0,00
Bedarfszuweisungen/KTZ		0,00	0,00	0,00	0,00	60.000,00	0,00	0,00	60.000,00
2/163402/301000	Kapitaltransfers von Ländern, Landesfonds und Landeskammern					60.000,00			60.000,00
Haushaltsrücklagen/Zahlungsmittelreserven		0,00	0,00	0,00	0,00	0,00	0,00	0,00	0,00
Sonstige Kapitaltransfers und Subventionen		0,00	0,00	0,00	0,00	50.000,00	0,00	0,00	50.000,00
2/163402/307000	Kapitaltransfers von privaten Haushalten und privaten Organisationen ohne Erwerbszweck und andere					50.000,00			50.000,00
Darlehen/Innere Darlehen		0,00	0,00	67.000,00	0,00	24.000,00	0,00	0,00	91.000,00
1/1634006	FF. St. Ulrich - Ersatzbeschaffung KLF 2026			33.500,00		12.000,00			45.500,00
1/1634007	BZW Vorfinanzierung FF. St. Ulrich -			33.500,00		12.000,00			45.500,00
Finanzierungsleasing		0,00	0,00	0,00	0,00	0,00	0,00	0,00	0,00
Veräußerung langfristiges Vermögen und Sonstiges		0,00	0,00	0,00	0,00	0,00	0,00	0,00	0,00
Finanzierungsergebnis 3163402		0,00	0,00	0,00	0,00	0,00	0,00	0,00	0,00
	<i>inklusive Vorjahre (gerundet)</i>		0,00	0,00	0,00	0,00	0,00	0,00	

Vorhaben	Vorhabensbezeichnung	RA Vorjahre	VA 2025	VA 2026	Plan 2027	Plan 2028	Plan 2029	Plan 2030	Plan Gesamt (gerundet)
Konto	Bezeichnung								
3180002	Blackoutvorsorge (2023 bis 2026)								
Geplante Gesamtkosten:	67.000,00								
Auszahlungen - Investitionen - Mittelverwendung		60.123,72	0,00	0,00	0,00	0,00	0,00	0,00	60.100,00
Anschaffungs- oder Herstellungskosten		60.123,72	0,00	0,00	0,00	0,00	0,00	0,00	60.100,00
1/163201/774000	Kapitaltransfers an sonstige Träger des öffentlichen Rechts	19.721,44							19.700,00
1/163304/774000	Kapitaltransfers an sonstige Träger des öffentlichen Rechts	18.322,67							18.300,00
1/163401/774000	Kapitaltransfers an sonstige Träger des öffentlichen Rechts	22.079,61							22.100,00
Einzahlungen - Finanzierung - Mittelaufbringung		55.623,72	4.500,00	0,00	0,00	0,00	0,00	0,00	60.100,00
Mittel aus Geldfluss aus der operativen Gebarung		0,00	0,00	0,00	0,00	0,00	0,00	0,00	0,00
Bedarfszuweisungen/KTZ		16.500,00	0,00	0,00	0,00	0,00	0,00	0,00	16.500,00
2/163201/871210	Kapitaltransfers aus Gemeinde-Bedarfszuweisungsmittel	5.500,00							5.500,00
2/163304/871210	Kapitaltransfers aus Gemeinde-Bedarfszuweisungsmittel	5.500,00							5.500,00
2/163401/871210	Kapitaltransfers aus Gemeinde-Bedarfszuweisungsmittel	5.500,00							5.500,00
Haushaltsrücklagen/Zahlungsmittelreserven		0,00	0,00	0,00	0,00	0,00	0,00	0,00	0,00
Sonstige Kapitaltransfers und Subventionen		9.000,00	4.500,00	0,00	0,00	0,00	0,00	0,00	13.500,00
2/163201/307000	Kapitaltransfers von privaten Haushalten und privaten Organisationen ohne Erwerbszweck und andere	4.500,00							4.500,00
2/163304/307000	Kapitaltransfers von privaten Haushalten und privaten Organisationen ohne Erwerbszweck und andere	4.500,00							4.500,00
2/163401/307000	Kapitaltransfers von privaten Haushalten und privaten Organisationen ohne Erwerbszweck und andere		4.500,00						4.500,00
Darlehen/Innere Darlehen		30.123,72	0,00	0,00	0,00	0,00	0,00	0,00	30.100,00
117/1800002	Blackoutvorsorge Feuerwehren 2023	23.400,00							23.400,00
2453/2024014	Inneres DL - Blackoutvorsorge	6.723,72							6.700,00
Finanzierungsleasing		0,00	0,00	0,00	0,00	0,00	0,00	0,00	0,00

Vorhaben	Vorhabensbezeichnung								Plan Gesamt
Konto	Bezeichnung	RA Vorjahre	VA 2025	VA 2026	Plan 2027	Plan 2028	Plan 2029	Plan 2030	(gerundet)
	Veräußerung langfristiges Vermögen und Sonstiges	0,00	0,00	0,00	0,00	0,00	0,00	0,00	0,00
Finanzierungsergebnis 3180002		-4.500,00	4.500,00	0,00	0,00	0,00	0,00	0,00	0,00
	<i>inklusive Vorjahre (gerundet)</i>		0,00	0,00	0,00	0,00	0,00	0,00	

Vorhaben	Vorhabensbezeichnung	RA Vorjahre	VA 2025	VA 2026	Plan 2027	Plan 2028	Plan 2029	Plan 2030	Plan Gesamt (gerundet)
Konto	Bezeichnung								
3212101	NMS Wies-Sanierung Turnsaalgebäude (2024 bis 2026)								
Geplante Gesamtkosten: 357.100,00									
Auszahlungen - Investitionen - Mittelverwendung		0,00	0,00	511.200,00	0,00	0,00	0,00	0,00	511.200,00
Anschaffungs- oder Herstellungskosten		0,00	357.100,00	511.200,00	0,00	0,00	0,00	0,00	868.300,00
1/212101/772110	Kapitaltransfers an Gemeinden, Gemeindeverbände (ohne marktbestimmte Tätigkeit) und Gemeindefonds		357.100,00	511.200,00					868.300,00
Korrektur Auszahlungen VA 2025		0,00	-357.100,00	0,00	0,00	0,00	0,00	0,00	-357.100,00
Einzahlungen - Finanzierung - Mittelaufbringung		0,00	0,00	511.200,00	0,00	0,00	0,00	0,00	511.200,00
Mittel aus Geldfluss aus der operativen Gebarung		0,00	0,00	0,00	0,00	0,00	0,00	0,00	0,00
Bedarfszuweisungen/KTZ		0,00	0,00	0,00	0,00	0,00	0,00	0,00	0,00
Haushaltsrücklagen/Zahlungsmittelreserven		0,00	0,00	0,00	0,00	0,00	0,00	0,00	0,00
Sonstige Kapitaltransfers und Subventionen		0,00	0,00	0,00	0,00	0,00	0,00	0,00	0,00
Darlehen/Innere Darlehen		0,00	357.100,00	511.200,00	0,00	0,00	0,00	0,00	868.300,00
1/2120004	NMS Wies, Sanierung Turnsaalgebäude		357.100,00	511.200,00					868.300,00
Finanzierungsleasing		0,00	0,00	0,00	0,00	0,00	0,00	0,00	0,00
Veräußerung langfristiges Vermögen und Sonstiges		0,00	0,00	0,00	0,00	0,00	0,00	0,00	0,00
Korrektur Einzahlungen VA 2025		0,00	-357.100,00	0,00	0,00	0,00	0,00	0,00	-357.100,00
Finanzierungsergebnis 3212101		0,00	0,00	0,00	0,00	0,00	0,00	0,00	0,00
	<i>inklusive Vorjahre (gerundet)</i>		0,00	0,00	0,00	0,00	0,00	0,00	

Vorhaben	Vorhabensbezeichnung	RA Vorjahre	VA 2025	VA 2026	Plan 2027	Plan 2028	Plan 2029	Plan 2030	Plan Gesamt (gerundet)
Konto	Bezeichnung								
3612037	Ankauf Bankettmaster 4000 plus Verdichter (2026 bis 2026)								
Geplante Gesamtkosten:	55.900,00								
Auszahlungen - Investitionen - Mittelverwendung		0,00	0,00	15.000,00	0,00	0,00	0,00	0,00	15.000,00
Anschaffungs- oder Herstellungskosten		0,00	0,00	15.000,00	0,00	0,00	0,00	0,00	15.000,00
1/612042/772000	Kapitaltransfers an Gemeinden, Gemeindeverbände (ohne marktbestimmte Tätigkeit) und Gemeindefonds			15.000,00					15.000,00
Einzahlungen - Finanzierung - Mittelaufbringung		0,00	0,00	15.000,00	0,00	0,00	0,00	0,00	15.000,00
Mittel aus Geldfluss aus der operativen Gebarung		0,00	0,00	0,00	0,00	0,00	0,00	0,00	0,00
Bedarfszuweisungen/KTZ		0,00	0,00	0,00	0,00	0,00	0,00	0,00	0,00
Haushaltsrücklagen/Zahlungsmittelreserven		0,00	0,00	0,00	0,00	0,00	0,00	0,00	0,00
Sonstige Kapitaltransfers und Subventionen		0,00	0,00	0,00	0,00	0,00	0,00	0,00	0,00
Darlehen/Innere Darlehen		0,00	0,00	0,00	0,00	0,00	0,00	0,00	0,00
Finanzierungsleasing		0,00	0,00	0,00	0,00	0,00	0,00	0,00	0,00
Veräußerung langfristiges Vermögen und Sonstiges		0,00	0,00	15.000,00	0,00	0,00	0,00	0,00	15.000,00
2/612042/801000	Veräußerungen von Grundstücken Kasper			15.000,00					15.000,00
Finanzierungsergebnis 3612037		0,00	0,00	0,00	0,00	0,00	0,00	0,00	0,00
	<i>inklusive Vorjahre (gerundet)</i>		0,00	0,00	0,00	0,00	0,00	0,00	

Vorhaben	Vorhabensbezeichnung	RA Vorjahre	VA 2025	VA 2026	Plan 2027	Plan 2028	Plan 2029	Plan 2030	Plan Gesamt (gerundet)
Konto	Bezeichnung								
3680007	Breitbandausbau Gem. St. Martin/ Otternitz, Greith, Gutenacker, Reit (2021 bis 2026)								
Geplante Gesamtkosten:	630.000,00								
Auszahlungen - Investitionen - Mittelverwendung		455.330,94	167.400,00	0,00	0,00	0,00	0,00	0,00	622.700,00
Anschaffungs- oder Herstellungskosten		455.330,94	124.500,00	0,00	0,00	0,00	0,00	0,00	579.800,00
1/680007/771000	Kapitaltransfers an Länder, Landesfonds und Landeskammern	455.330,94	124.500,00						579.800,00
Korrektur Auszahlungen VA 2025		0,00	42.900,00	0,00	0,00	0,00	0,00	0,00	42.900,00
Einzahlungen - Finanzierung - Mittelaufbringung		520.052,78	0,00	102.700,00	0,00	0,00	0,00	0,00	622.800,00
Mittel aus Geldfluss aus der operativen Gebarung		0,00	0,00	0,00	0,00	0,00	0,00	0,00	0,00
Bedarfszuweisungen/KTZ		214.400,00	59.800,00	59.800,00	0,00	0,00	0,00	0,00	334.000,00
2/680007/871120	Kapitaltransfers aus Gemeinde-Bedarfszuweisungsmittel			59.800,00					59.800,00
2/680007/871210	Kapitaltransfers aus Gemeinde-Bedarfszuweisungsmittel	214.400,00	59.800,00						274.200,00
Haushaltsrücklagen/Zahlungsmittelreserven		0,00	0,00	0,00	0,00	0,00	0,00	0,00	0,00
Sonstige Kapitaltransfers und Subventionen		0,00	0,00	0,00	0,00	0,00	0,00	0,00	0,00
Darlehen/Innere Darlehen		305.652,78	0,00	0,00	0,00	0,00	0,00	0,00	305.700,00
118/6800003	Breitband Otternitz, Reitererberg, Greith,	305.652,78							305.700,00
Finanzierungsleasing		0,00	0,00	0,00	0,00	0,00	0,00	0,00	0,00
Veräußerung langfristiges Vermögen und Sonstiges		0,00	0,00	42.900,00	0,00	0,00	0,00	0,00	42.900,00
2/680007/801000	Veräußerungen von Grundstücken Kasper			42.900,00					42.900,00
Korrektur Einzahlungen VA 2025		0,00	-59.800,00	0,00	0,00	0,00	0,00	0,00	-59.800,00
Finanzierungsergebnis 3680007		64.721,84	-167.400,00	102.700,00	0,00	0,00	0,00	0,00	0,00
	<i>inklusive Vorjahre (gerundet)</i>		-102.700,00	0,00	0,00	0,00	0,00	0,00	

Vorhaben	Vorhabensbezeichnung	RA Vorjahre	VA 2025	VA 2026	Plan 2027	Plan 2028	Plan 2029	Plan 2030	Plan Gesamt (gerundet)
Konto	Bezeichnung								
3680010	Breitbandausbau Dietmannsdorf bis Aigen (2027 bis 2028)								
Geplante Gesamtkosten:	712.000,00								
Auszahlungen - Investitionen - Mittelverwendung		0,00	0,00	0,00	356.000,00	356.000,00	0,00	0,00	712.000,00
Anschaffungs- oder Herstellungskosten		0,00	0,00	0,00	356.000,00	356.000,00	0,00	0,00	712.000,00
1/680010/771000	Kapitaltransfers an Länder, Landesfonds und Landeskammern				356.000,00	356.000,00			712.000,00
Einzahlungen - Finanzierung - Mittelaufbringung		0,00	0,00	0,00	356.000,00	356.000,00	0,00	0,00	712.000,00
Mittel aus Geldfluss aus der operativen Gebarung		0,00	0,00	0,00	0,00	0,00	0,00	0,00	0,00
Bedarfszuweisungen/KTZ		0,00	0,00	0,00	0,00	0,00	0,00	0,00	0,00
Haushaltsrücklagen/Zahlungsmittelreserven		0,00	0,00	0,00	0,00	0,00	0,00	0,00	0,00
Sonstige Kapitaltransfers und Subventionen		0,00	0,00	0,00	0,00	0,00	0,00	0,00	0,00
Darlehen/Innere Darlehen		0,00	0,00	0,00	356.000,00	356.000,00	0,00	0,00	712.000,00
1/6800007	Breitbandausbau Dietmannsdorf bis Aigen				356.000,00	356.000,00			712.000,00
Finanzierungsleasing		0,00	0,00	0,00	0,00	0,00	0,00	0,00	0,00
Veräußerung langfristiges Vermögen und Sonstiges		0,00	0,00	0,00	0,00	0,00	0,00	0,00	0,00
Finanzierungsergebnis 3680010		0,00	0,00	0,00	0,00	0,00	0,00	0,00	0,00
	<i>inklusive Vorjahre (gerundet)</i>		0,00	0,00	0,00	0,00	0,00	0,00	

Salden Finanzierungsergebnisse		RA Vorjahre	VA 2025	VA 2026	Plan 2027	Plan 2028	Plan 2029	Plan 2030	Plan Gesamt (gerundet)
1010005	Nahwärmeanschlüsse Gemeindeobjekte (2025 bis 202)								
	Auszahlungen - Investitionen - Mittelverwendung	0,00	0,00	201.300,00	0,00	0,00	0,00	0,00	201.300,00
	Einzahlungen - Finanzierung - Mittelherkunft	0,00	0,00	201.300,00	0,00	0,00	0,00	0,00	201.300,00
		0,00	0,00	0,00	0,00	0,00	0,00	0,00	0,00
	<i>inklusive Vorjahre (gerundet)</i>		0,00	0,00	0,00	0,00	0,00	0,00	
1240002	Bildungscampus St. Martin (2020 bis 2026)								
	Auszahlungen - Investitionen - Mittelverwendung	3.006.237,65	6.342.200,00	0,00	0,00	0,00	0,00	0,00	9.348.400,00
	Einzahlungen - Finanzierung - Mittelherkunft	3.035.838,75	6.312.600,00	0,00	0,00	0,00	0,00	0,00	9.348.400,00
		29.601,10	-29.600,00	0,00	0,00	0,00	0,00	0,00	0,00
	<i>inklusive Vorjahre (gerundet)</i>		0,00	0,00	0,00	0,00	0,00	0,00	
1269005	Zubau Fest- und Eisstockhalle (2027 bis 2027)								
	Auszahlungen - Investitionen - Mittelverwendung	0,00	0,00	0,00	100.000,00	0,00	0,00	0,00	100.000,00
	Einzahlungen - Finanzierung - Mittelherkunft	0,00	0,00	0,00	100.000,00	0,00	0,00	0,00	100.000,00
		0,00	0,00	0,00	0,00	0,00	0,00	0,00	0,00
	<i>inklusive Vorjahre (gerundet)</i>		0,00	0,00	0,00	0,00	0,00	0,00	
1612005	Errichtung Wohnstraße Pfarrsiedlung (2023 bis 2028)								
	Auszahlungen - Investitionen - Mittelverwendung	11.870,99	0,00	150.000,00	100.000,00	77.400,00	0,00	0,00	339.300,00
	Einzahlungen - Finanzierung - Mittelherkunft	11.255,79	0,00	150.600,00	100.000,00	77.400,00	0,00	0,00	339.300,00
		-615,20	0,00	600,00	0,00	0,00	0,00	0,00	0,00
	<i>inklusive Vorjahre (gerundet)</i>		-600,00	0,00	0,00	0,00	0,00	0,00	
1612016	Gemeindestrassensanierungen 2026 (2026 bis 2026)								
	Auszahlungen - Investitionen - Mittelverwendung	0,00	0,00	150.000,00	0,00	0,00	0,00	0,00	150.000,00
	Einzahlungen - Finanzierung - Mittelherkunft	0,00	0,00	150.000,00	0,00	0,00	0,00	0,00	150.000,00
		0,00	0,00	0,00	0,00	0,00	0,00	0,00	0,00
	<i>inklusive Vorjahre (gerundet)</i>		0,00	0,00	0,00	0,00	0,00	0,00	
1612018	Gemeindestrassensanierungen 2027 (2027 bis 2027)								
	Auszahlungen - Investitionen - Mittelverwendung	0,00	0,00	0,00	200.000,00	0,00	0,00	0,00	200.000,00
	Einzahlungen - Finanzierung - Mittelherkunft	0,00	0,00	0,00	200.000,00	0,00	0,00	0,00	200.000,00
		0,00	0,00	0,00	0,00	0,00	0,00	0,00	0,00
	<i>inklusive Vorjahre (gerundet)</i>		0,00	0,00	0,00	0,00	0,00	0,00	
1612020	Gemeindestraßensanierungen 2028 (2028 bis 2028)								
	Auszahlungen - Investitionen - Mittelverwendung	0,00	0,00	0,00	0,00	200.000,00	0,00	0,00	200.000,00
	Einzahlungen - Finanzierung - Mittelherkunft	0,00	0,00	0,00	0,00	200.000,00	0,00	0,00	200.000,00
		0,00	0,00	0,00	0,00	0,00	0,00	0,00	0,00
	<i>inklusive Vorjahre (gerundet)</i>		0,00	0,00	0,00	0,00	0,00	0,00	

Salden Finanzierungsergebnisse		RA Vorjahre	VA 2025	VA 2026	Plan 2027	Plan 2028	Plan 2029	Plan 2030	Plan Gesamt (gerundet)
1612028	Hochwasserschäden 2024 (2024 bis 2026)								
	Auszahlungen - Investitionen - Mittelverwendung	118.477,33	62.100,00	0,00	0,00	0,00	0,00	0,00	180.600,00
	Einzahlungen - Finanzierung - Mittelherkunft	26.950,00	0,00	153.600,00	0,00	0,00	0,00	0,00	180.600,00
		-91.527,33	-62.100,00	153.600,00	0,00	0,00	0,00	0,00	0,00
	<i>inklusive Vorjahre (gerundet)</i>		-153.600,00	0,00	0,00	0,00	0,00	0,00	
1612033	Gemeindestraßensanierung 2029 (2029 bis 2029)								
	Auszahlungen - Investitionen - Mittelverwendung	0,00	0,00	0,00	0,00	0,00	200.000,00	0,00	200.000,00
	Einzahlungen - Finanzierung - Mittelherkunft	0,00	0,00	0,00	0,00	0,00	200.000,00	0,00	200.000,00
		0,00	0,00	0,00	0,00	0,00	0,00	0,00	0,00
	<i>inklusive Vorjahre (gerundet)</i>		0,00	0,00	0,00	0,00	0,00	0,00	
1612042	Gemeindestraßensanierung 2030 (2030 bis 2030)								
	Auszahlungen - Investitionen - Mittelverwendung	0,00	0,00	0,00	0,00	0,00	0,00	250.000,00	250.000,00
	Einzahlungen - Finanzierung - Mittelherkunft	0,00	0,00	0,00	0,00	0,00	0,00	250.000,00	250.000,00
		0,00	0,00	0,00	0,00	0,00	0,00	0,00	0,00
	<i>inklusive Vorjahre (gerundet)</i>		0,00	0,00	0,00	0,00	0,00	0,00	
1821008	Ersatz Gemeindetraktor John Deere (2028 bis 2028)								
	Auszahlungen - Investitionen - Mittelverwendung	0,00	0,00	0,00	0,00	150.000,00	0,00	0,00	150.000,00
	Einzahlungen - Finanzierung - Mittelherkunft	0,00	0,00	0,00	0,00	150.000,00	0,00	0,00	150.000,00
		0,00	0,00	0,00	0,00	0,00	0,00	0,00	0,00
	<i>inklusive Vorjahre (gerundet)</i>		0,00	0,00	0,00	0,00	0,00	0,00	
1840006	Grundstückskauf Kasper, Dörfla (2025 bis 2027)								
	Auszahlungen - Investitionen - Mittelverwendung	0,00	260.100,00	10.000,00	0,00	0,00	0,00	0,00	270.100,00
	Einzahlungen - Finanzierung - Mittelherkunft	0,00	260.100,00	10.000,00	0,00	0,00	0,00	0,00	270.100,00
		0,00	0,00	0,00	0,00	0,00	0,00	0,00	0,00
	<i>inklusive Vorjahre (gerundet)</i>		0,00	0,00	0,00	0,00	0,00	0,00	
1853104	Erweiterung u. Umbau Zahnarztpraxis (2026 bis 2026)								
	Auszahlungen - Investitionen - Mittelverwendung	0,00	0,00	125.000,00	0,00	0,00	0,00	0,00	125.000,00
	Einzahlungen - Finanzierung - Mittelherkunft	0,00	0,00	125.000,00	0,00	0,00	0,00	0,00	125.000,00
		0,00	0,00	0,00	0,00	0,00	0,00	0,00	0,00
	<i>inklusive Vorjahre (gerundet)</i>		0,00	0,00	0,00	0,00	0,00	0,00	

Salden Finanzierungsergebnisse		RA Vorjahre	VA 2025	VA 2026	Plan 2027	Plan 2028	Plan 2029	Plan 2030	Plan Gesamt (gerundet)
1853202	Sanierung Wohnung Bergla 44/4 (2026 bis 2026)								
	Auszahlungen - Investitionen - Mittelverwendung	0,00	0,00	30.000,00	0,00	0,00	0,00	0,00	30.000,00
	Einzahlungen - Finanzierung - Mittelherkunft	0,00	0,00	30.000,00	0,00	0,00	0,00	0,00	30.000,00
		0,00	0,00	0,00	0,00	0,00	0,00	0,00	0,00
	<i>inklusive Vorjahre (gerundet)</i>		0,00	0,00	0,00	0,00	0,00	0,00	
Saldo Investive Einzelvorhaben		-62.541,43	-91.700,00	154.200,00	0,00	0,00	0,00	0,00	0,00
	<i>inklusive Vorjahre (gerundet)</i>		-154.200,00	0,00	0,00	0,00	0,00	0,00	

Salden Finanzierungsergebnisse		RA Vorjahre	VA 2025	VA 2026	Plan 2027	Plan 2028	Plan 2029	Plan 2030	Plan Gesamt (gerundet)
3163101	FF St. Martin - Nahwärmeanschluss (2024 bis 2026)								
	Auszahlungen - Investitionen - Mittelverwendung	0,00	0,00	33.000,00	0,00	0,00	0,00	0,00	33.000,00
	Einzahlungen - Finanzierung - Mittelherkunft	0,00	0,00	33.000,00	0,00	0,00	0,00	0,00	33.000,00
		0,00	0,00	0,00	0,00	0,00	0,00	0,00	0,00
	<i>inklusive Vorjahre (gerundet)</i>		0,00	0,00	0,00	0,00	0,00	0,00	
3163102	FF St. Martin - unumgängliche Repa ratur LF-B -Neuau								
	Auszahlungen - Investitionen - Mittelverwendung	0,00	0,00	206.400,00	0,00	0,00	0,00	0,00	206.400,00
	Einzahlungen - Finanzierung - Mittelherkunft	0,00	0,00	206.400,00	0,00	0,00	0,00	0,00	206.400,00
		0,00	0,00	0,00	0,00	0,00	0,00	0,00	0,00
	<i>inklusive Vorjahre (gerundet)</i>		0,00	0,00	0,00	0,00	0,00	0,00	
3163303	FF Dietmannsdorf-Ersatzbeschaffung HLF1 (2026 bis 2								
	Auszahlungen - Investitionen - Mittelverwendung	0,00	0,00	100.000,00	0,00	311.000,00	0,00	0,00	411.000,00
	Einzahlungen - Finanzierung - Mittelherkunft	0,00	0,00	200.000,00	0,00	211.000,00	0,00	0,00	411.000,00
		0,00	0,00	100.000,00	0,00	-100.000,00	0,00	0,00	0,00
	<i>inklusive Vorjahre (gerundet)</i>		0,00	100.000,00	100.000,00	0,00	0,00	0,00	
3163402	FF. St. Ulrich Ersatzbeschaffung KLF (2026 bis 2028)								
	Auszahlungen - Investitionen - Mittelverwendung	0,00	0,00	67.000,00	0,00	134.000,00	0,00	0,00	201.000,00
	Einzahlungen - Finanzierung - Mittelherkunft	0,00	0,00	67.000,00	0,00	134.000,00	0,00	0,00	201.000,00
		0,00	0,00	0,00	0,00	0,00	0,00	0,00	0,00
	<i>inklusive Vorjahre (gerundet)</i>		0,00	0,00	0,00	0,00	0,00	0,00	
3180002	Blackoutvorsorge (2023 bis 2026)								
	Auszahlungen - Investitionen - Mittelverwendung	60.123,72	0,00	0,00	0,00	0,00	0,00	0,00	60.100,00
	Einzahlungen - Finanzierung - Mittelherkunft	55.623,72	4.500,00	0,00	0,00	0,00	0,00	0,00	60.100,00
		-4.500,00	4.500,00	0,00	0,00	0,00	0,00	0,00	0,00
	<i>inklusive Vorjahre (gerundet)</i>		0,00	0,00	0,00	0,00	0,00	0,00	
3212101	NMS Wies-Sanierung Turnsaalgebäude (2024 bis 2026)								
	Auszahlungen - Investitionen - Mittelverwendung	0,00	0,00	511.200,00	0,00	0,00	0,00	0,00	511.200,00
	Einzahlungen - Finanzierung - Mittelherkunft	0,00	0,00	511.200,00	0,00	0,00	0,00	0,00	511.200,00
		0,00	0,00	0,00	0,00	0,00	0,00	0,00	0,00
	<i>inklusive Vorjahre (gerundet)</i>		0,00	0,00	0,00	0,00	0,00	0,00	
3612037	Ankauf Bankettmaster 4000 plus Verdichter (2026 bis 2								
	Auszahlungen - Investitionen - Mittelverwendung	0,00	0,00	15.000,00	0,00	0,00	0,00	0,00	15.000,00
	Einzahlungen - Finanzierung - Mittelherkunft	0,00	0,00	15.000,00	0,00	0,00	0,00	0,00	15.000,00
		0,00	0,00	0,00	0,00	0,00	0,00	0,00	0,00
	<i>inklusive Vorjahre (gerundet)</i>		0,00	0,00	0,00	0,00	0,00	0,00	

Salden Finanzierungsergebnisse		RA Vorjahre	VA 2025	VA 2026	Plan 2027	Plan 2028	Plan 2029	Plan 2030	Plan Gesamt (gerundet)
3680007	Breitbandausbau Gem. St. Martin/ Otternitz, Greith, Gu								
	Auszahlungen - Investitionen - Mittelverwendung	455.330,94	167.400,00	0,00	0,00	0,00	0,00	0,00	622.700,00
	Einzahlungen - Finanzierung - Mittelherkunft	520.052,78	0,00	102.700,00	0,00	0,00	0,00	0,00	622.800,00
		64.721,84	-167.400,00	102.700,00	0,00	0,00	0,00	0,00	0,00
	<i>inklusive Vorjahre (gerundet)</i>		-102.700,00	0,00	0,00	0,00	0,00	0,00	
3680010	Breitbandausbau Dietmannsdorf bis Aigen (2027 bis 2030)								
	Auszahlungen - Investitionen - Mittelverwendung	0,00	0,00	0,00	356.000,00	356.000,00	0,00	0,00	712.000,00
	Einzahlungen - Finanzierung - Mittelherkunft	0,00	0,00	0,00	356.000,00	356.000,00	0,00	0,00	712.000,00
		0,00	0,00	0,00	0,00	0,00	0,00	0,00	0,00
	<i>inklusive Vorjahre (gerundet)</i>		0,00	0,00	0,00	0,00	0,00	0,00	
Saldo Kooperative investive Einzelvorhaben		60.221,84	-162.900,00	202.700,00	0,00	-100.000,00	0,00	0,00	0,00
	<i>inklusive Vorjahre (gerundet)</i>		-102.700,00	100.000,00	100.000,00	0,00	0,00	0,00	
Saldo der gesamten Investitionstätigkeit		-2.319,59	-254.600,00	356.900,00	0,00	-100.000,00	0,00	0,00	0,00
	<i>inklusive Vorjahre (gerundet)</i>		-256.900,00	100.000,00	100.000,00	0,00	0,00	0,00	

Teilbericht mehrjährige investive Einzelvorhaben

Investition				Finanzierung				Ergebnis			
Vorhaben Jahr	Bezeichnung Konto	Anschaffungs- Herst. kosten	Mittel Geldfluss operat. Gebarung	Gemeinde Bedarfuweisung	Haushalts- rücklagen	Subventionen/ so. Kap.Transf.	Darlehen	Finanzierungs- leasing	Veräußerung langfr. VM/sonst.	Finanzierungs- ergebnis * gerundet	Offene Verb./ Ford.
Investive Einzelvorhaben											
1010005	Nahwärmeanschlüsse Gemeindeobjekte (2025 bis 2026)										
VA 2026	1/010005/010000	24.100,00	0,00	0,00	0,00	0,00	0,00	0,00	0,00	24.100,00	0,00
VA 2026	1/211007/010000	34.300,00	0,00	0,00	0,00	0,00	0,00	0,00	0,00	34.300,00	0,00
VA 2026	1/240005/010000	20.500,00	0,00	0,00	0,00	0,00	0,00	0,00	0,00	20.500,00	0,00
VA 2026	1/262003/010000	33.800,00	0,00	0,00	0,00	0,00	0,00	0,00	0,00	33.800,00	0,00
VA 2026	1/321202/010000	6.000,00	0,00	0,00	0,00	0,00	0,00	0,00	0,00	6.000,00	0,00
VA 2026	1/820102/010000	31.700,00	0,00	0,00	0,00	0,00	0,00	0,00	0,00	31.700,00	0,00
VA 2026	1/853103/010000	49.800,00	0,00	0,00	0,00	0,00	0,00	0,00	0,00	49.800,00	0,00
VA 2026	1/853501/010000	1.100,00	0,00	0,00	0,00	0,00	0,00	0,00	0,00	1.100,00	0,00
VA 2026	1/100009	0,00	0,00	0,00	0,00	0,00	64.900,00	0,00	0,00	-64.900,00	0,00
VA 2026	2/010005/300000	0,00	0,00	0,00	0,00	5.000,00	0,00	0,00	0,00	-5.000,00	0,00
VA 2026	2/010005/801000	0,00	0,00	0,00	0,00	0,00	0,00	0,00	7.600,00	-7.600,00	0,00
VA 2026	2/010005/871110	0,00	0,00	5.200,00	0,00	0,00	0,00	0,00	0,00	-5.200,00	0,00
VA 2026	2/211007/300000	0,00	0,00	0,00	0,00	7.800,00	0,00	0,00	0,00	-7.800,00	0,00
VA 2026	2/211007/871110	0,00	0,00	8.800,00	0,00	0,00	0,00	0,00	0,00	-8.800,00	0,00
VA 2026	2/240005/300000	0,00	0,00	0,00	0,00	5.600,00	0,00	0,00	0,00	-5.600,00	0,00
VA 2026	2/240005/871110	0,00	0,00	6.300,00	0,00	0,00	0,00	0,00	0,00	-6.300,00	0,00
VA 2026	2/262003/300000	0,00	0,00	0,00	0,00	5.000,00	0,00	0,00	0,00	-5.000,00	0,00
VA 2026	2/262003/801000	0,00	0,00	0,00	0,00	0,00	0,00	0,00	18.000,00	-18.000,00	0,00
VA 2026	2/262003/871110	0,00	0,00	5.100,00	0,00	0,00	0,00	0,00	0,00	-5.100,00	0,00
VA 2026	2/321202/300000	0,00	0,00	0,00	0,00	1.400,00	0,00	0,00	0,00	-1.400,00	0,00
VA 2026	2/321202/871110	0,00	0,00	1.500,00	0,00	0,00	0,00	0,00	0,00	-1.500,00	0,00
VA 2026	2/820102/300000	0,00	0,00	0,00	0,00	5.000,00	0,00	0,00	0,00	-5.000,00	0,00
VA 2026	2/820102/801000	0,00	0,00	0,00	0,00	0,00	0,00	0,00	6.400,00	-6.400,00	0,00
VA 2026	2/820102/871110	0,00	0,00	7.500,00	0,00	0,00	0,00	0,00	0,00	-7.500,00	0,00
VA 2026	2/853103/300000	0,00	0,00	0,00	0,00	8.000,00	0,00	0,00	0,00	-8.000,00	0,00
VA 2026	2/853103/801000	0,00	0,00	0,00	0,00	0,00	0,00	0,00	24.900,00	-24.900,00	0,00
VA 2026	2/853103/871110	0,00	0,00	6.700,00	0,00	0,00	0,00	0,00	0,00	-6.700,00	0,00
VA 2026	2/853501/300000	0,00	0,00	0,00	0,00	300,00	0,00	0,00	0,00	-300,00	0,00
VA 2026	2/853501/871110	0,00	0,00	300,00	0,00	0,00	0,00	0,00	0,00	-300,00	0,00
Summe VA 2026		201.300,00	0,00	41.400,00	0,00	38.100,00	64.900,00	0,00	56.900,00	0,00	0,00
Summe 1010005		201.300,00	0,00	41.400,00	0,00	38.100,00	64.900,00	0,00	56.900,00	0,00	0,00

Vorhaben Jahr	Bezeichnung Konto	Investition		Gemeinde Bedarfuweisung	Finanzierung			Darlehen	Finanzierungs- leasing	Veräußerung langfr. VM/sonst.	Ergebnis	
		Anschaffungs- Herst. kosten	Mittel Geldfluss operat. Gebarung		Haushalts- rücklagen	Subventionen/ so. Kap.Transf.	Finanzierungs- ergebnis * gerundet				Offene Verb./ Ford.	
1240002	Bildungscampus St. Martin (2020 bis 2026)											
RA Vorjahre	1/211008/001000	18.217,27	0,00	0,00	0,00	0,00	0,00	0,00	0,00	0,00	18.217,27	0,00
RA Vorjahre	1/211008/010000	1.477.179,68	0,00	0,00	0,00	0,00	0,00	0,00	0,00	0,00	1.477.179,68	0,00
RA Vorjahre	1/240002/042000	6.316,18	0,00	0,00	0,00	0,00	0,00	0,00	0,00	0,00	6.316,18	0,00
RA Vorjahre	1/240002/061000	1.504.524,52	0,00	0,00	0,00	0,00	0,00	0,00	0,00	0,00	1.504.524,52	0,00
RA Vorjahre	118/2400003	0,00	0,00	0,00	0,00	0,00	64.790,11	0,00	0,00	0,00	-64.790,11	0,00
RA Vorjahre	117/2400005	0,00	0,00	0,00	0,00	0,00	2.630.887,64	0,00	0,00	0,00	-2.630.887,64	0,00
RA Vorjahre	2/211005/300000	0,00	0,00	0,00	0,00	324.012,00	0,00	0,00	0,00	0,00	-324.012,00	0,00
RA Vorjahre	1/211005/799000	0,00	-324.012,00	0,00	0,00	0,00	0,00	0,00	0,00	0,00	324.012,00	0,00
RA Vorjahre	2/211008/871110	0,00	0,00	98.039,76	0,00	0,00	0,00	0,00	0,00	0,00	-98.039,76	0,00
RA Vorjahre	2/240002/301300	0,00	0,00	0,00	0,00	78.861,00	0,00	0,00	0,00	0,00	-78.861,00	0,00
RA Vorjahre	2/240002/871110	0,00	0,00	163.260,24	0,00	0,00	0,00	0,00	0,00	0,00	-163.260,24	0,00
Summe RA Vorjahre		3.006.237,65	-324.012,00	261.300,00	0,00	402.873,00	2.695.677,75	0,00	0,00	0,00	-29.600,00 *	0,00
VA 2025	1/211005/010000	380.400,00	0,00	0,00	0,00	0,00	0,00	0,00	0,00	0,00	380.400,00	0,00
VA 2025	1/211008/010000	1.439.400,00	0,00	0,00	0,00	0,00	0,00	0,00	0,00	0,00	1.439.400,00	0,00
VA 2025	1/211008/042000	256.100,00	0,00	0,00	0,00	0,00	0,00	0,00	0,00	0,00	256.100,00	0,00
VA 2025	1/240002/042000	532.500,00	0,00	0,00	0,00	0,00	0,00	0,00	0,00	0,00	532.500,00	0,00
VA 2025	1/240002/050000	50.000,00	0,00	0,00	0,00	0,00	0,00	0,00	0,00	0,00	50.000,00	0,00
VA 2025	1/240002/061000	3.683.800,00	0,00	0,00	0,00	0,00	0,00	0,00	0,00	0,00	3.683.800,00	0,00
VA 2025	117/2400002	0,00	0,00	0,00	0,00	0,00	3.521.900,00	0,00	0,00	0,00	-3.521.900,00	0,00
VA 2025	117/2400005	0,00	0,00	0,00	0,00	0,00	1.429.100,00	0,00	0,00	0,00	-1.429.100,00	0,00
VA 2025	2/211005/894000	0,00	0,00	0,00	324.000,00	0,00	0,00	0,00	0,00	0,00	-324.000,00	0,00
VA 2025	2/211008/871110	0,00	0,00	359.000,00	0,00	0,00	0,00	0,00	0,00	0,00	-359.000,00	0,00
VA 2025	2/240002/300400	0,00	0,00	0,00	0,00	40.400,00	0,00	0,00	0,00	0,00	-40.400,00	0,00
VA 2025	2/240002/301300	0,00	0,00	0,00	0,00	40.400,00	0,00	0,00	0,00	0,00	-40.400,00	0,00
VA 2025	2/240002/871110	0,00	0,00	597.800,00	0,00	0,00	0,00	0,00	0,00	0,00	-597.800,00	0,00
Summe VA 2025		6.342.200,00	0,00	956.800,00	324.000,00	80.800,00	4.951.000,00	0,00	0,00	0,00	29.600,00	0,00
Summe 1240002		9.348.437,65	-324.012,00	1.218.100,00	324.000,00	483.673,00	7.646.677,75	0,00	0,00	0,00	0,00	0,00

Vorhaben Jahr	Bezeichnung Konto	Investition			Finanzierung					Ergebnis		
		Anschaffungs- Herst. kosten	Mittel operat. Gebarung	Geldfluss Bedarfuweisung	Gemeinde	Haushalts- rücklagen	Subventionen/ so. Kap.Transf.	Darlehen	Finanzierungs- leasing	Veräußerung langfr. VM/sonst.	Finanzierungs- ergebnis * gerundet	Offene Verb./ Ford.
1612005 Errichtung Wohnstraße Pfarrsiedlung (2023 bis 2028)												
RA Vorjahre	1/612005/060000	11.870,99	0,00	0,00	0,00	0,00	0,00	0,00	0,00	0,00	11.870,99	0,00
RA Vorjahre	117/6120032	0,00	0,00	0,00	0,00	0,00	0,00	11.255,79	0,00	0,00	-11.255,79	0,00
Summe RA Vorjahre		11.870,99	0,00	0,00	0,00	0,00	0,00	11.255,79	0,00	0,00	600,00 *	0,00
VA 2026	1/612005/060000	150.000,00	0,00	0,00	0,00	0,00	0,00	0,00	0,00	0,00	150.000,00	0,00
VA 2026	117/6120032	0,00	0,00	0,00	0,00	0,00	0,00	76.100,00	0,00	0,00	-76.100,00	0,00
VA 2026	2/612005/871110	0,00	0,00	74.500,00	0,00	0,00	0,00	0,00	0,00	0,00	-74.500,00	0,00
Summe VA 2026		150.000,00	0,00	74.500,00	0,00	0,00	0,00	76.100,00	0,00	0,00	-600,00	0,00
Plan 2027	1/612005/060000	100.000,00	0,00	0,00	0,00	0,00	0,00	0,00	0,00	0,00	100.000,00	0,00
Plan 2027	117/6120032	0,00	0,00	0,00	0,00	0,00	0,00	54.000,00	0,00	0,00	-54.000,00	0,00
Plan 2027	2/612005/871110	0,00	0,00	46.000,00	0,00	0,00	0,00	0,00	0,00	0,00	-46.000,00	0,00
Summe Plan 2027		100.000,00	0,00	46.000,00	0,00	0,00	0,00	54.000,00	0,00	0,00	0,00	0,00
Plan 2028	1/612005/060000	77.400,00	0,00	0,00	0,00	0,00	0,00	0,00	0,00	0,00	77.400,00	0,00
Plan 2028	117/6120032	0,00	0,00	0,00	0,00	0,00	0,00	36.900,00	0,00	0,00	-36.900,00	0,00
Plan 2028	2/612005/871110	0,00	0,00	40.500,00	0,00	0,00	0,00	0,00	0,00	0,00	-40.500,00	0,00
Summe Plan 2028		77.400,00	0,00	40.500,00	0,00	0,00	0,00	36.900,00	0,00	0,00	0,00	0,00
Summe 1612005		339.270,99	0,00	161.000,00	0,00	0,00	0,00	178.255,79	0,00	0,00	0,00	0,00

Vorhaben Jahr	Bezeichnung Konto	Investition		Gemeinde Bedarfzuweisung	Finanzierung			Darlehen	Finanzierungs- leasing	Veräußerung langfr. VM/sonst.	Ergebnis	
		Anschaffungs- Herst. kosten	Mittel Geldfluss operat. Gebarung		Haushalts- rücklagen	Subventionen/ so. Kap.Transf.	Finanzierungs- ergebnis * gerundet				Offene Verb./ Ford.	
1612028	Hochwasserschäden 2024 (2024 bis 2026)											
RA Vorjahre	1/612029/002000	22.066,37	0,00	0,00	0,00	0,00	0,00	0,00	0,00	0,00	22.066,37	0,00
RA Vorjahre	1/612030/002000	47.391,60	0,00	0,00	0,00	0,00	0,00	0,00	0,00	0,00	47.391,60	0,00
RA Vorjahre	1/612034/005000	13.063,82	0,00	0,00	0,00	0,00	0,00	0,00	0,00	0,00	13.063,82	0,00
RA Vorjahre	1/612035/002000	15.727,44	0,00	0,00	0,00	0,00	0,00	0,00	0,00	0,00	15.727,44	0,00
RA Vorjahre	1/612036/002000	11.325,07	0,00	0,00	0,00	0,00	0,00	0,00	0,00	0,00	11.325,07	0,00
RA Vorjahre	1/612037/002000	8.903,03	0,00	0,00	0,00	0,00	0,00	0,00	0,00	0,00	8.903,03	0,00
RA Vorjahre	2/612026/300100	0,00	0,00	0,00	0,00	26.950,00	0,00	0,00	0,00	0,00	-26.950,00	0,00
Summe RA Vorjahre		118.477,33	0,00	0,00	0,00	26.950,00	0,00	0,00	0,00	0,00	91.500,00 *	0,00
VA 2025	1/612030/002000	15.600,00	0,00	0,00	0,00	0,00	0,00	0,00	0,00	0,00	15.600,00	0,00
VA 2025	1/612038/002000	14.400,00	0,00	0,00	0,00	0,00	0,00	0,00	0,00	0,00	14.400,00	0,00
VA 2025	1/612040/002000	32.100,00	0,00	0,00	0,00	0,00	0,00	0,00	0,00	0,00	32.100,00	0,00
VA 2025	Korr. Einz. 2025	0,00	0,00	0,00	0,00	0,00	0,00	0,00	0,00	-153.600,00	153.600,00	0,00
VA 2025	2/612029/300100	0,00	0,00	0,00	0,00	11.000,00	0,00	0,00	0,00	0,00	-11.000,00	0,00
VA 2025	2/612030/300100	0,00	0,00	0,00	0,00	31.500,00	0,00	0,00	0,00	0,00	-31.500,00	0,00
VA 2025	2/612034/300100	0,00	0,00	0,00	0,00	6.500,00	0,00	0,00	0,00	0,00	-6.500,00	0,00
VA 2025	2/612035/300100	0,00	0,00	0,00	0,00	7.800,00	0,00	0,00	0,00	0,00	-7.800,00	0,00
VA 2025	2/612036/300100	0,00	0,00	0,00	0,00	5.600,00	0,00	0,00	0,00	0,00	-5.600,00	0,00
VA 2025	2/612037/300100	0,00	0,00	0,00	0,00	4.400,00	0,00	0,00	0,00	0,00	-4.400,00	0,00
VA 2025	2/612038/300100	0,00	0,00	0,00	0,00	7.200,00	0,00	0,00	0,00	0,00	-7.200,00	0,00
VA 2025	2/612038/307000	0,00	0,00	0,00	0,00	3.600,00	0,00	0,00	0,00	0,00	-3.600,00	0,00
VA 2025	2/612040/300100	0,00	0,00	0,00	0,00	16.000,00	0,00	0,00	0,00	0,00	-16.000,00	0,00
VA 2025	2/612041/802000	0,00	0,00	0,00	0,00	0,00	0,00	0,00	0,00	60.000,00	-60.000,00	0,00
Summe VA 2025		62.100,00	0,00	0,00	0,00	93.600,00	0,00	0,00	0,00	-93.600,00	62.100,00	0,00
VA 2026	2/612029/300100	0,00	0,00	0,00	0,00	11.000,00	0,00	0,00	0,00	0,00	-11.000,00	0,00
VA 2026	2/612030/300100	0,00	0,00	0,00	0,00	31.500,00	0,00	0,00	0,00	0,00	-31.500,00	0,00
VA 2026	2/612034/300100	0,00	0,00	0,00	0,00	6.500,00	0,00	0,00	0,00	0,00	-6.500,00	0,00
VA 2026	2/612035/300100	0,00	0,00	0,00	0,00	7.800,00	0,00	0,00	0,00	0,00	-7.800,00	0,00
VA 2026	2/612036/300100	0,00	0,00	0,00	0,00	5.600,00	0,00	0,00	0,00	0,00	-5.600,00	0,00
VA 2026	2/612037/300100	0,00	0,00	0,00	0,00	4.400,00	0,00	0,00	0,00	0,00	-4.400,00	0,00
VA 2026	2/612038/300100	0,00	0,00	0,00	0,00	7.200,00	0,00	0,00	0,00	0,00	-7.200,00	0,00
VA 2026	2/612038/307000	0,00	0,00	0,00	0,00	3.600,00	0,00	0,00	0,00	0,00	-3.600,00	0,00
VA 2026	2/612040/300100	0,00	0,00	0,00	0,00	16.000,00	0,00	0,00	0,00	0,00	-16.000,00	0,00

Vorhaben Jahr	Bezeichnung Konto	Investition			Finanzierung					Ergebnis	
		Anschaffungs- Herst. kosten	Mittel Geldfluss operat. Gebarung	Gemeinde Bedarfuweisung	Haushalts- rücklagen	Subventionen/ so. Kap.Transf.	Darlehen	Finanzierungs- leasing	Veräußerung langfr. VM/sonst.	Finanzierungs- ergebnis * gerundet	Offene Verb./ Ford.
VA 2026	2/612041/801000	0,00	0,00	0,00	0,00	0,00	0,00	0,00	60.000,00	-60.000,00	0,00
Summe VA 2026		0,00	0,00	0,00	0,00	93.600,00	0,00	0,00	60.000,00	-153.600,00	0,00
Summe 1612028		180.577,33	0,00	0,00	0,00	214.150,00	0,00	0,00	-33.600,00	0,00	0,00

Vorhaben Jahr	Bezeichnung Konto	Investition	Mittel operat. Gebarung	Geldfluss Bedarfuweisung	Gemeinde	Finanzierung			Finanzierungs- leasing	Veräußerung langfr. VM/sonst.	Ergebnis	Offene Verb./ Ford.
		Anschaffungs- Herst. kosten				Haushalts- rücklagen	Subventionen/ so. Kap.Transf.	Darlehen			Finanzierungs- ergebnis * gerundet	
1840006	Grundstückskauf Kasper, Dörfla (2025 bis 2027)											
VA 2025	Korr. Ausz. 2025	-20.000,00	0,00	0,00	0,00	0,00	0,00	0,00	0,00	0,00	-20.000,00	0,00
VA 2025	1/840006/001000	280.100,00	0,00	0,00	0,00	0,00	0,00	0,00	0,00	0,00	280.100,00	0,00
VA 2025	Korr. Einz. 2025	0,00	0,00	0,00	0,00	0,00	0,00	0,00	0,00	-20.000,00	20.000,00	0,00
VA 2025	2/840006/300000	0,00	0,00	0,00	0,00	0,00	51.600,00	0,00	0,00	0,00	-51.600,00	0,00
VA 2025	2/840006/802000	0,00	0,00	0,00	0,00	0,00	0,00	0,00	0,00	228.500,00	-228.500,00	0,00
Summe VA 2025		260.100,00	0,00	0,00	0,00	0,00	51.600,00	0,00	0,00	0,00	208.500,00	0,00
VA 2026	1/840006/001000	10.000,00	0,00	0,00	0,00	0,00	0,00	0,00	0,00	0,00	10.000,00	0,00
VA 2026	2/840006/801000	0,00	0,00	0,00	0,00	0,00	0,00	0,00	0,00	10.000,00	-10.000,00	0,00
Summe VA 2026		10.000,00	0,00	0,00	0,00	0,00	0,00	0,00	0,00	0,00	10.000,00	0,00
Summe 1840006		270.100,00	0,00	0,00	0,00	0,00	51.600,00	0,00	0,00	0,00	218.500,00	0,00
Saldo Investive Einzelvorhaben												
		10.339.685,97	-324.012,00	1.420.500,00	324.000,00	787.523,00	7.889.833,54		0,00	241.800,00	0,00	0,00

		Investition		Finanzierung						Ergebnis	
Vorhaben Jahr	Bezeichnung Konto	Anschaffungs- Herst. kosten	Mittel Geldfluss operat. Gebarung	Gemeinde Bedarfuweisung	Haushalts- rücklagen	Subventionen/ so. Kap.Transf.	Darlehen	Finanzierungs- leasing	Veräußerung langfr. VM/sonst.	Finanzierungs- ergebnis * gerundet	Offene Verb./ Ford.
Kooperative investive Einzelvorhaben											
3163101	FF St. Martin - Nahwärmeanschluss (2024 bis 2026)										
VA 2026	1/163101/774000	33.000,00	0,00	0,00	0,00	0,00	0,00	0,00	0,00	33.000,00	0,00
VA 2026	2/163101/300000	0,00	0,00	0,00	0,00	5.000,00	0,00	0,00	0,00	-5.000,00	0,00
VA 2026	2/163101/801000	0,00	0,00	0,00	0,00	0,00	0,00	0,00	19.800,00	-19.800,00	0,00
VA 2026	2/163101/871110	0,00	0,00	8.200,00	0,00	0,00	0,00	0,00	0,00	-8.200,00	0,00
Summe VA 2026		33.000,00	0,00	8.200,00	0,00	5.000,00	0,00	0,00	19.800,00	0,00	0,00
Summe 3163101		33.000,00	0,00	8.200,00	0,00	5.000,00	0,00	0,00	19.800,00	0,00	0,00

Vorhaben Jahr	Bezeichnung Konto	Investition			Finanzierung					Ergebnis	
		Anschaffungs- Herst. kosten	Mittel Geldfluss operat. Gebarung	Gemeinde Bedarfuweisung	Haushalts- rücklagen	Subventionen/ so. Kap.Transf.	Darlehen	Finanzierungs- leasing	Veräußerung langfr. VM/sonst.	Finanzierungs- ergebnis * gerundet	Offene Verb./ Ford.
3163303	FF Dietmannsdorf-Ersatzbeschaffung HLF1 (2026 bis 2028)										
VA 2026	1/163303/774000	100.000,00	0,00	0,00	0,00	0,00	0,00	0,00	0,00	100.000,00	0,00
VA 2026	1/1633002	0,00	0,00	0,00	0,00	0,00	100.000,00	0,00	0,00	-100.000,00	0,00
VA 2026	1/1633003	0,00	0,00	0,00	0,00	0,00	100.000,00	0,00	0,00	-100.000,00	0,00
Summe VA 2026		100.000,00	0,00	0,00	0,00	0,00	200.000,00	0,00	0,00	-100.000,00	0,00
Plan 2028	1/163303/774000	311.000,00	0,00	0,00	0,00	0,00	0,00	0,00	0,00	311.000,00	0,00
Plan 2028	1/1633002	0,00	0,00	0,00	0,00	0,00	105.500,00	0,00	0,00	-105.500,00	0,00
Plan 2028	1/1633003	0,00	0,00	0,00	0,00	0,00	105.500,00	0,00	0,00	-105.500,00	0,00
Summe Plan 2028		311.000,00	0,00	0,00	0,00	0,00	211.000,00	0,00	0,00	100.000,00	0,00
Summe 3163303		411.000,00	0,00	0,00	0,00	0,00	411.000,00	0,00	0,00	0,00	0,00

Vorhaben Jahr	Bezeichnung Konto	Investition	Mittel operat. Gebarung	Geldfluss Bedarfuweisung	Finanzierung			Darlehen	Finanzierungs- leasing	Veräußerung langfr. VM/sonst.	Ergebnis	Offene Verb./ Ford.
		Anschaffungs- Herst. kosten			Gemeinde	Haushalts- rücklagen	Subventionen/ so. Kap.Transf.				Finanzierungs- ergebnis * gerundet	
3163402	FF. St. Ulrich Ersatzbeschaffung KLF (2026 bis 2028)											
VA 2026	1/163402/774000	67.000,00	0,00	0,00	0,00	0,00	0,00	0,00	0,00	0,00	67.000,00	0,00
VA 2026	1/1634006	0,00	0,00	0,00	0,00	0,00	33.500,00	0,00	0,00	0,00	-33.500,00	0,00
VA 2026	1/1634007	0,00	0,00	0,00	0,00	0,00	33.500,00	0,00	0,00	0,00	-33.500,00	0,00
Summe VA 2026		67.000,00	0,00	0,00	0,00	0,00	67.000,00	0,00	0,00	0,00	0,00	0,00
Plan 2028	1/163402/774000	134.000,00	0,00	0,00	0,00	0,00	0,00	0,00	0,00	0,00	134.000,00	0,00
Plan 2028	1/1634006	0,00	0,00	0,00	0,00	0,00	12.000,00	0,00	0,00	0,00	-12.000,00	0,00
Plan 2028	1/1634007	0,00	0,00	0,00	0,00	0,00	12.000,00	0,00	0,00	0,00	-12.000,00	0,00
Plan 2028	2/163402/301000	0,00	0,00	0,00	0,00	60.000,00	0,00	0,00	0,00	0,00	-60.000,00	0,00
Plan 2028	2/163402/307000	0,00	0,00	0,00	0,00	50.000,00	0,00	0,00	0,00	0,00	-50.000,00	0,00
Summe Plan 2028		134.000,00	0,00	0,00	0,00	110.000,00	24.000,00	0,00	0,00	0,00	0,00	0,00
Summe 3163402		201.000,00	0,00	0,00	0,00	110.000,00	91.000,00	0,00	0,00	0,00	0,00	0,00

Vorhaben Jahr	Bezeichnung Konto	Investition		Gemeinde Bedarfzuweisung	Finanzierung			Darlehen	Finanzierungs- leasing	Veräußerung langfr. VM/sonst.	Ergebnis	
		Anschaffungs- Herst. kosten	Mittel Geldfluss operat. Gebarung		Haushalts- rücklagen	Subventionen/ so. Kap.Transf.					Finanzierungs- ergebnis * gerundet	Offene Verb./ Ford.
3180002	Blackoutvorsorge (2023 bis 2026)											
RA Vorjahre	1/163201/774000	19.721,44	0,00	0,00	0,00	0,00	0,00	0,00	0,00	0,00	19.721,44	0,00
RA Vorjahre	1/163304/774000	18.322,67	0,00	0,00	0,00	0,00	0,00	0,00	0,00	0,00	18.322,67	0,00
RA Vorjahre	1/163401/774000	22.079,61	0,00	0,00	0,00	0,00	0,00	0,00	0,00	0,00	22.079,61	0,00
RA Vorjahre	117/1800002	0,00	0,00	0,00	0,00	0,00	23.400,00	0,00	0,00	0,00	-23.400,00	0,00
RA Vorjahre	2453/2024014	0,00	0,00	0,00	0,00	0,00	6.723,72	0,00	0,00	0,00	-6.723,72	0,00
RA Vorjahre	2/163201/307000	0,00	0,00	0,00	0,00	4.500,00	0,00	0,00	0,00	0,00	-4.500,00	0,00
RA Vorjahre	2/163201/871210	0,00	0,00	5.500,00	0,00	0,00	0,00	0,00	0,00	0,00	-5.500,00	0,00
RA Vorjahre	2/163304/307000	0,00	0,00	0,00	0,00	4.500,00	0,00	0,00	0,00	0,00	-4.500,00	0,00
RA Vorjahre	2/163304/871210	0,00	0,00	5.500,00	0,00	0,00	0,00	0,00	0,00	0,00	-5.500,00	0,00
RA Vorjahre	2/163401/871210	0,00	0,00	5.500,00	0,00	0,00	0,00	0,00	0,00	0,00	-5.500,00	0,00
Summe RA Vorjahre		60.123,72	0,00	16.500,00	0,00	9.000,00	30.123,72	0,00	0,00	0,00	4.500,00 *	0,00
VA 2025	2/163401/307000	0,00	0,00	0,00	0,00	4.500,00	0,00	0,00	0,00	0,00	-4.500,00	0,00
Summe VA 2025		0,00	0,00	0,00	0,00	4.500,00	0,00	0,00	0,00	0,00	-4.500,00	0,00
Summe 3180002		60.123,72	0,00	16.500,00	0,00	13.500,00	30.123,72	0,00	0,00	0,00	0,00	0,00

Vorhaben Jahr	Bezeichnung Konto	Investition			Finanzierung					Ergebnis		
		Anschaffungs- Herst. kosten	Mittel operat. Gebarung	Geldfluss Bedarfuweisung	Gemeinde	Haushalts- rücklagen	Subventionen/ so. Kap.Transf.	Darlehen	Finanzierungs- leasing	Veräußerung langfr. VM/sonst.	Finanzierungs- ergebnis * gerundet	Offene Verb./ Ford.
3212101	NMS Wies-Sanierung Turnsaalgebäude (2024 bis 2026)											
VA 2025	Korr. Ausz. 2025	-357.100,00	0,00	0,00	0,00	0,00	0,00	0,00	0,00	0,00	-357.100,00	0,00
VA 2025	1/212101/772110	357.100,00	0,00	0,00	0,00	0,00	0,00	0,00	0,00	0,00	357.100,00	0,00
VA 2025	1/2120004	0,00	0,00	0,00	0,00	0,00	0,00	357.100,00	0,00	0,00	-357.100,00	0,00
VA 2025	Korr. Einz. 2025	0,00	0,00	0,00	0,00	0,00	0,00	0,00	0,00	-357.100,00	357.100,00	0,00
Summe VA 2025		0,00	0,00	0,00	0,00	0,00	0,00	357.100,00	0,00	-357.100,00	0,00	0,00
VA 2026	1/212101/772110	511.200,00	0,00	0,00	0,00	0,00	0,00	0,00	0,00	0,00	511.200,00	0,00
VA 2026	1/2120004	0,00	0,00	0,00	0,00	0,00	0,00	511.200,00	0,00	0,00	-511.200,00	0,00
Summe VA 2026		511.200,00	0,00	0,00	0,00	0,00	0,00	511.200,00	0,00	0,00	0,00	0,00
Summe 3212101		511.200,00	0,00	0,00	0,00	0,00	0,00	868.300,00	0,00	-357.100,00	0,00	0,00

Vorhaben Jahr	Bezeichnung Konto	Investition		Finanzierung					Ergebnis		
		Anschaffungs- Herst. kosten	Mittel Geldfluss operat. Gebarung	Gemeinde Bedarfzuweisung	Haushalts- rücklagen	Subventionen/ so. Kap.Transf.	Darlehen	Finanzierungs- leasing	Veräußerung langfr. VM/sonst.	Finanzierungs- ergebnis * gerundet	Offene Verb./ Ford.
3680007	Breitbandausbau Gem. St. Martin/ Otternitz, Greith, Gutenacker, Reit (2021 bis 2026)										
RA Vorjahre	1/680007/771000	455.330,94	0,00	0,00	0,00	0,00	0,00	0,00	0,00	455.330,94	0,00
RA Vorjahre	118/6800003	0,00	0,00	0,00	0,00	0,00	305.652,78	0,00	0,00	-305.652,78	0,00
RA Vorjahre	2/680007/871210	0,00	0,00	214.400,00	0,00	0,00	0,00	0,00	0,00	-214.400,00	0,00
Summe RA Vorjahre		455.330,94	0,00	214.400,00	0,00	0,00	305.652,78	0,00	0,00	-64.700,00 *	0,00
VA 2025	Korr. Ausz. 2025	42.900,00	0,00	0,00	0,00	0,00	0,00	0,00	0,00	42.900,00	0,00
VA 2025	1/680007/771000	124.500,00	0,00	0,00	0,00	0,00	0,00	0,00	0,00	124.500,00	0,00
VA 2025	Korr. Einz. 2025	0,00	0,00	0,00	0,00	0,00	0,00	0,00	-59.800,00	59.800,00	0,00
VA 2025	2/680007/871210	0,00	0,00	59.800,00	0,00	0,00	0,00	0,00	0,00	-59.800,00	0,00
Summe VA 2025		167.400,00	0,00	59.800,00	0,00	0,00	0,00	0,00	-59.800,00	167.400,00	0,00
VA 2026	2/680007/801000	0,00	0,00	0,00	0,00	0,00	0,00	0,00	42.900,00	-42.900,00	0,00
VA 2026	2/680007/871120	0,00	0,00	59.800,00	0,00	0,00	0,00	0,00	0,00	-59.800,00	0,00
Summe VA 2026		0,00	0,00	59.800,00	0,00	0,00	0,00	0,00	42.900,00	-102.700,00	0,00
Summe 3680007		622.730,94	0,00	334.000,00	0,00	0,00	305.652,78	0,00	-16.900,00	0,00	0,00

Vorhaben Jahr	Bezeichnung Konto	Investition		Gemeinde Bedarfuweisung	Finanzierung			Darlehen	Finanzierungs- leasing	Veräußerung langfr. VM/sonst.	Ergebnis	
		Anschaffungs- Herst. kosten	Mittel Geldfluss operat. Gebarung		Haushalts- rücklagen	Subventionen/ so. Kap.Transf.	Finanzierungs- ergebnis * gerundet				Offene Verb./ Ford.	
3680010	Breitbandausbau Dietmannsdorf bis Aigen (2027 bis 2028)											
Plan 2027	1/680010/771000	356.000,00	0,00	0,00	0,00	0,00	0,00	0,00	0,00	0,00	356.000,00	0,00
Plan 2027	1/6800007	0,00	0,00	0,00	0,00	0,00	356.000,00	0,00	0,00	0,00	-356.000,00	0,00
Summe Plan 2027		356.000,00	0,00	0,00	0,00	0,00	356.000,00	0,00	0,00	0,00	0,00	0,00
Plan 2028	1/680010/771000	356.000,00	0,00	0,00	0,00	0,00	0,00	0,00	0,00	0,00	356.000,00	0,00
Plan 2028	1/6800007	0,00	0,00	0,00	0,00	0,00	356.000,00	0,00	0,00	0,00	-356.000,00	0,00
Summe Plan 2028		356.000,00	0,00	0,00	0,00	0,00	356.000,00	0,00	0,00	0,00	0,00	0,00
Summe 3680010		712.000,00	0,00	0,00	0,00	0,00	712.000,00	0,00	0,00	0,00	0,00	0,00
Saldo Kooperative investive Einzelvorhaben												
		2.551.054,66	0,00	358.700,00	0,00	128.500,00	2.418.076,50	0,00	0,00	-354.200,00	0,00	0,00
Saldo Investitionstätigkeit gesamt												
		12.890.740,63	-324.012,00	1.779.200,00	324.000,00	916.023,00	10.307.910,04	0,00	0,00	-112.400,00	0,00	0,00

Nachweis der Investitionstätigkeit und deren Finanzierung

Vorhaben Jahr	Bezeichnung Konto	Investition			Finanzierung			Darlehen	Finanzierungs- leasing	Veräußerung langfr. VM/sonst.	Ergebnis	
		Anschaffungs- Herst. kosten	Mittel Geldfluss operat. Gebarung	Gemeinde Bedarfuweisung	Haushalts- rücklagen	Subventionen/ so. Kap.Transf.	Finanzierungs- ergebnis				Offene Verb./Ford.	
Investive Einzelvorhaben												
1612016	Gemeindestrassensanierungen 2026 (2026 bis 2026)											
2026	1/612016/002000	150.000,00	0,00	0,00	0,00	0,00	0,00	0,00	0,00	150.000,00	0,00	
2026	2/612016/871110	0,00	0,00	150.000,00	0,00	0,00	0,00	0,00	0,00	-150.000,00	0,00	
Summe 1612016		150.000,00	0,00	150.000,00	0,00	0,00	0,00	0,00	0,00	0,00	0,00	

		Investition			Finanzierung				Ergebnis		
Vorhaben	Bezeichnung	Anschaffungs-	Mittel	Gemeinde	Haushalts-	Subventionen/	Darlehen	Finanzierungs-	Veräußerung	Finanzierungs-	Offene
Jahr	Konto	Herst. kosten	operat. Gebarung	Bedarfuweisung	rücklagen	so. Kap.Transf.		leasing	langfr. VM/sonst.	ergebnis	Verb./Ford.
1853104	Erweiterung u. Umbau Zahnarztpraxis (2026 bis 2026)										
2026	1/853104/010000	108.400,00	0,00	0,00	0,00	0,00	0,00	0,00	0,00	108.400,00	0,00
2026	1/853104/042000	16.600,00	0,00	0,00	0,00	0,00	0,00	0,00	0,00	16.600,00	0,00
2026	1/8531013	0,00	0,00	0,00	0,00	0,00	85.000,00	0,00	0,00	-85.000,00	0,00
2026	2/853104/871110	0,00	0,00	40.000,00	0,00	0,00	0,00	0,00	0,00	-40.000,00	0,00
Summe 1853104		125.000,00	0,00	40.000,00	0,00	0,00	85.000,00	0,00	0,00	0,00	0,00

Voranschlag 2026

Gemeinde St. Martin im Sulmtal

Nachweis der Investitionstätigkeit und deren Finanzierung

Vorhaben Jahr	Bezeichnung Konto	Investition		Gemeinde Bedarfuweisung	Finanzierung			Darlehen	Finanzierungs- leasing	Veräußerung langfr. VM/sonst.	Ergebnis	
		Anschaffungs- Herst. kosten	Mittel Geldfluss operat. Gebarung		Haushalts- rücklagen	Subventionen/ so. Kap.Transf.	Finanzierungs- ergebnis				Offene Verb./Ford.	
1853202	Sanierung Wohnung Bergla 44/4 (2026 bis 2026)											
2026	1/853202/042000	30.000,00	0,00	0,00	0,00	0,00	0,00	0,00	0,00	0,00	30.000,00	0,00
2026	2/853202/899000	0,00	30.000,00	0,00	0,00	0,00	0,00	0,00	0,00	0,00	-30.000,00	0,00
Summe 1853202		30.000,00	30.000,00	0,00	0,00	0,00	0,00	0,00	0,00	0,00	0,00	0,00
Saldo Investive Einzelvorhaben												
		305.000,00	30.000,00	190.000,00	0,00	0,00	85.000,00	0,00	0,00	0,00	0,00	0,00

Kooperative investive Einzelvorhaben

3163102 FF St. Martin - unumgängliche Repa ratur LF-B -Neuaufbau (2026 bis 2026)

2026	1/163102/774000	206.400,00	0,00	0,00	0,00	0,00	0,00	0,00	0,00	206.400,00	0,00
2026	1/1631002	0,00	0,00	0,00	0,00	0,00	53.400,00	0,00	0,00	-53.400,00	0,00
2026	2/163102/307000	0,00	0,00	0,00	0,00	50.000,00	0,00	0,00	0,00	-50.000,00	0,00
2026	2/163102/871210	0,00	0,00	103.000,00	0,00	0,00	0,00	0,00	0,00	-103.000,00	0,00
Summe 3163102		206.400,00	0,00	103.000,00	0,00	50.000,00	53.400,00	0,00	0,00	0,00	0,00

		Investition			Finanzierung				Ergebnis			
Vorhaben	Bezeichnung	Anschaffungs-	Mittel	Geldfluss	Gemeinde	Haushalts-	Subventionen/		Finanzierungs-	Veräußerung	Finanzierungs-	Offene
Jahr	Konto	Herst. kosten	operat.	Gebarung	Bedarfuweisung	rücklagen	so. Kap.Transf.	Darlehen	leasing	langfr. VM/sonst.	ergebnis	Verb./Ford.
3612037	Ankauf Bankettmaster 4000 plus Verdichter (2026 bis 2026)											
2026	1/612042/772000	15.000,00		0,00	0,00	0,00	0,00	0,00	0,00	0,00	15.000,00	0,00
2026	2/612042/801000	0,00		0,00	0,00	0,00	0,00	0,00	0,00	15.000,00	-15.000,00	0,00
Summe 3612037		15.000,00		0,00	0,00	0,00	0,00	0,00	0,00	15.000,00	0,00	0,00
Saldo Kooperative investive Einzelvorhaben												
		221.400,00		0,00	103.000,00	0,00	50.000,00	53.400,00	0,00	15.000,00	0,00	0,00
Saldo Investitionstätigkeit gesamt												
		526.400,00	30.000,00	293.000,00		0,00	50.000,00	138.400,00	0,00	15.000,00	0,00	0,00

Personaldaten iSd ÖStp (Anlage 4)

Gruppe 1 - gesamt	Dienstverhältnis zu Gemeinde, dienstleistend in einer Dienststelle, bezahlt aus dem Budget von Gemeinde		Personalaufwendungen				
			davon melden Gemeinden optional				gesamt
	Köpfe ³⁾	VBÄ ³⁾	Bezüge (Unterklasse 50-52)	Nebengebühren (Unterklasse 56)	Dienstgeber- beiträge (Unterklasse 58)	Weitere Aufwendungen	Kontenklasse 5 ²⁾
Beamteninnen und Beamte	k.A.	k.A.	0,00				
Vertragsbedienstete	29,00	19,66	1.323.100,00				
KV-Bedienstete (Kollektivvertrag)	6,00	6,00	106.300,00				
Nicht zuordenbar	k.A.	k.A.					
Summe	35,00	25,66	1.429.400,00	22.800,00	567.500,00	2.000,00	2.021.700,00
darunter (Teilmengen der Gruppe 1)			Länder und Gemeinden melden optional				
	Köpfe ³⁾	VBÄ ³⁾	Bezüge (Unterklasse 50-52)	Nebengebühren (Unterklasse 56)	Dienstgeber- beiträge (Unterklasse 58)	Weitere Aufwendungen	Kontenklasse 5 ²⁾
Musikschullehrerinnen und -lehrer	k.A.	k.A.					
Elementarpädagoginnen und -pädagogen	k.A.	k.A.					
Bedienstete nicht-ausgliederter Krankenanstalten	k.A.	k.A.					
Lehrlinge	k.A.	k.A.					
Summe	k.A.	k.A.					

Gruppe 2 - gesamt	Dienstverhältnis zu Gemeinde, nicht dienstleistend bei Gemeinde ¹⁴ , bezahlt aus dem Budget von Gemeinde		Personalaufwendungen				
			davon melden Gemeinden optional				gesamt
	Köpfe ³⁾	VBÄ ³⁾	Bezüge (Unterklasse 50-52)	Nebengebühren (Unterklasse 56)	Dienstgeber- beiträge (Unterklasse 58)	Weitere Aufwendungen	Kontenklasse 5 ²⁾
Beamtinnen und Beamte	k.A.	k.A.					
Vertragsbedienstete	k.A.	k.A.					
Nicht zuordenbar	k.A.	k.A.					
Summe	k.A.	k.A.					

Beamtinnen und Beamte - Pensionistinnen und Pensionisten zum 31.12.2026			
	Köpfe ³⁾	Ø-Pensions- höhe / Mt. ⁴⁾	
Ruhegenussbezieherinnen und -bezieher	k.A.		
Hinterbliebene ⁵⁾	k.A.		
Neue Ruhegenussbezieherinnen und -bezieher im Bezugsjahr 2026			
	Köpfe ³⁾	Ø-Pensions- antrittsalter	Ø-Pensions- höhe / Mt. ⁴⁾
Alterspension ⁶⁾	k.A.		
Dienstunfähigkeit ⁷⁾	k.A.		
vorzeitige Pensionierung mit Abschlag ⁸⁾	k.A.		
vorzeitige Pensionierung ohne Abschlag ⁹⁾	k.A.		
Pensionierungen gesamt	k.A.	0,0	0,0
Gesamter Pensionsaufwand für das Bezugsjahr 2026	0,00		
1) gemäß den Vorgaben in Artikel 14 Abs. 2 lit. c ÖStP 2012 2) Personalrückstellungen und Sachbezüge sind in diese Anlage nicht aufzunehmen 3) Aus Datenschutzgründen wird dieses Feld erst ab 6 betroffenen Personen ausgewiesen 4) Durchschnittspension im Dezember laut Personalstatistik-Festlegungen ohne Sonderzahlungen, ohne Pflegegeld und ohne sonstige Transferleistungen; brutto 5) Witwen-, Witwer-, Waisenversorgungsbezüge und vergleichbare Leistungen 6) Ruhebezüge aufgrund eines Übertritts in den Ruhestand oder einer vergleichbaren Regelung iSd § 13 BDG 1979 7) Ruhebezüge aufgrund einer Ruhestandsversetzung wegen dauernder Dienstunfähigkeit iSd § 14 BDG 1979 8) Ruhebezüge aufgrund einer vorzeitigen Ruhestandsversetzung mit Abschlag iSd §§ 15b, 15c oder 236d BDG 1979 9) Ruhebezüge aufgrund einer vorzeitigen Ruhestandsversetzung ohne Abschlag 10) Inkl. Musikschullehrerinnen und -lehrer sowie Elementarpädagoginnen und -pädagogen 11) Darunter sind Personalgestellungen bei Beteiligungen iSd § 23 VRV 2015 sowie sonstige Personalgestellungen, zB bei anderen Gebietskörperschaften und Körperschaften öffentlichen Rechts zu verstehen.			

Stellenplan Personal gem. § 54 StGHVO

010000 allgemeine Verwaltung

FTE Bewertung NEU		Verwendung	Einstufung	Art	Besch. %	Ansatz	Auft. %	Bemerkung
1,00 S	S	Gemeindebediensteter	c 16	VB	100,00	10000	100,00	
1,00 S	S	Gemeindebediensteter	a 18	VB	100,00	10000	100,00	
0,75 S	S	Gemeindebediensteter	b 09	VB	75,00	10000	100,00	
0,87 S	S	Gemeindebediensteter	c 02	VB	87,50	10000	100,00	
0,50 S	S	Gemeindebediensteter	b 19	VB	50,00	10000	100,00	
1,00 S	S	Gemeindebediensteter	b 02	VB	100,00	10000	100,00	
0,25 S	S	Gemeindebediensteter	b 04	VB	45,00	10000	100,00	
1,00 S	S	Gemeindebediensteter	a 04	VB	100,00	10000	100,00	
0,63 S	S	Gemeindebediensteter	5 07	VB	62,50	10000	100,00	

211000 Volksschule St.Martin

FTE Bewertung NEU		Verwendung	Einstufung	Art	Besch. %	Ansatz	Auft. %	Bemerkung
0,75 S	S	Schulwart	5 13	VB	75,00	211000	100,00	
0,25 S	S	Gemeindebediensteter	c 02	VB	50,00	211000	67,00	
						211200	33,00	
0,40 S	S	Schulbus - Raumpflege	1 06	VB	100,00	232100	60,00	
						211000	40,00	

211200 Volksschule St.Ulrich

FTE Bewertung NEU		Verwendung	Einstufung	Art	Besch. %	Ansatz	Auft. %	Bemerkung
0,25 S	S	Gemeindebediensteter	c 02	VB	50,00	211000	67,00	
						211200	33,00	
0,70 S	S	Reinigungskraft	5 03	VB	100,00	211200	70,00	
						240100	30,00	

232100 Schulbus

FTE Bewertung NEU		Verwendung	Einstufung	Art	Besch. %	Ansatz	Auft. %	Bemerkung
0,60 S	S	Schulbus - Raumpflege	1 06	VB	100,00	232100	60,00	
						211000	40,00	
0,63 S	S	Schulbus - Raumpflege	5 02	VB	62,50	232100	100,00	
0,50 S	S	Schulbus - Raumpflege	5 05	VB	50,00	232100	100,00	

240000 Kindergarten St.Martin

FTE Bewertung NEU		Verwendung	Einstufung	Art	Besch. %	Ansatz	Auft. %	Bemerkung
1,00 S	S	Kindergartenassistentin	kb 05	VB	100,00	240000	100,00	
0,50 S	S	Reinigungskraft	5 02	VB	62,50	240000	75,00	
						240200	25,00	
0,40 S	S	Kindergartenpädagogin	k 3 02	VB	40,00	240000	100,00	
0,75 S	S	Kindergartenassistentin	kb 04	VB	75,00	240200	100,00	
1,00 S	S	Gemeindebediensteter	k 3 17	VB	100,00	240000	100,00	
1,00 S	S	Kindergartenpädagogin	k 3 20	VB	80,00	240000	100,00	

240100 Kindergarten St.Ulrich

FTE Bewertung NEU		Verwendung	Einstufung	Art	Besch. %	Ansatz	Auft. %	Bemerkung
0,30 S	S	Reinigungskraft	5 03	VB	100,00	211200	70,00	
						240100	30,00	

Stichtag: 18.11.2025

Druckdatum: 18.11.2025

Seite 3 von 3

Dienstpostenart: Von 1 bis 99

DIENSTPOSTENPLAN

Selektion:

Dienstnehmer:

ÖSTAT Nr.: 60347

St. Martin im Sulmtal

Sulb Nr. 72

8543 St.Martin im Sulmtal

240200 Krappelstube St.Martin

FTE Bewertung NEU		Verwendung	Einstufung	Art	Besch. %	Ansatz	Auft. %	Bemerkung
0,13 S	S	Reinigungskraft	5 04	VB	62,50	240000	75,00	
						240200	25,00	
1,00 S	S	Kindergartenpädagogin	k 3 19	VB	100,00	240200	100,00	
0,75 S	S	Kindergartenassistentin	kb 05	VB	75,00	240000	100,00	
1,00 S	S	Kindergartenpädagogin	k 3 02	VB	100,00	240200	100,00	
0,75 S	S	Kindergartenassistentin	kb 04	VB	75,00	240200	100,00	

361000 Archiv

FTE Bewertung NEU		Verwendung	Einstufung	Art	Besch. %	Ansatz	Auft. %	Bemerkung
0,10 S	S	Bücherei		S	10,00	361000	100,00	

612000 Bauhof

FTE Bewertung NEU		Verwendung	Einstufung	Art	Besch. %	Ansatz	Auft. %	Bemerkung
1,00 S	S	Gemeindearbeiter	1 03	VB	100,00	612000	100,00	
1,00 S	S	Gemeindearbeiter	1 03	VB	100,00	612000	100,00	
1,00 S	S	Gemeindearbeiter	1 03	VB	100,00	612000	100,00	
1,00 S	S	Gemeindearbeiter	1 07	VB	100,00	612000	100,00	
1,00 S	S	Gemeindearbeiter		S	100,00	612000	100,00	
1,00 S	S	Gemeindearbeiter		S	100,00	612000	100,00	

achweis über die Leistungen für Personal / Finanzierung ab 2024

Gruppe	Abschnitt	Ansatz	Geldbezüge der Vertragsbediensteten der Verwaltung 510000 - 510999	Geldbezüge der Vertragsbediensteten in handwerklicher Verwendun...	Geldbezüge der ganzjährig beschäftigten Arbeiterinnen un...	Geldbezüge der nicht ganzjährig beschäftigten Arbeiterinnen un...	sonstige Aufwandsentschädigun gen 563000 - 563999	Mehrleistungsvergütun gen 565000 - 565999	Zuwendung aus Anlass von Dienstjubiläen 566000 - 566999	sonstige Nebengebühren 569000 - 569999	Dienstgeberbeiträge zum Ausgleichsfonds für Familienbeihilfen 580000 - 580999	Dienstgeberbeiträge zur Alterssicherung 581000 - 581999	sonstige Dienstgeberbeiträge zur sozialen Sicherheit 582000 - 582099	sonstige Dienstgeberbeiträge zur sozialen Sicherheit 582100 - 582199
0	00	000000 Gewählte Gemeindeorgane										10.700	6.600	
	01	010000 Zentralamt	494.300	21.700			200	4.800		1.100	11.400		109.600	52.600
	02	022000 Standesamt	1.800				1.000				100		400	
	08	080000 Pensionen (soweit nicht aufgeteilt)												57.200
	Summe Gruppe 0		496.100	21.700			1.200	4.800		1.100	11.500	10.700	116.600	109.800
2	21	211000 Volksschule St. Martin im Sulmtal	12.800	43.500							2.100		11.200	4.000
		211200 Volksschule St. Ulrich in Greith	6.300	23.800				1.700		800	1.200		6.500	3.500
	23	232100 Schülertransport		66.000				200			2.400		13.100	7.500
	24	240000 Kindergarten St. Martin i.S.	242.100	21.100				600			7.500		53.000	46.100
		240100 Kindergarten St. Ulrich i.G.	1.000	10.200				700		300	400		2.200	1.500
		240200 Kindergärten - Kinderkrippe St. Martin i.S.	179.400	7.000				200			6.900		37.800	11.000
	Summe Gruppe 2		441.600	171.600				3.400		1.100	20.500		123.800	73.600
3	36	361000 Nichtwissenschaftliche Archive	4.200										100	600
	Summe Gruppe 3		4.200										100	600
6	61	612000 Gemeindestraßen		187.900	102.000			11.200			11.100		59.200	30.000
	Summe Gruppe 6			187.900	102.000			11.200			11.100		59.200	30.000
8	83	839000 Sonstige Betriebe und betriebsähnliche Einrichtungen				4.300								
	Summe Gruppe 8					4.300								
Summe gesamt			941.900	381.200	102.000	4.300	1.200	19.400		2.200	43.100	10.700	299.700	214.000

Gruppe	Abschnitt	Ansatz	freiwillige Sozialleistungen 590000 - 590999	Reisegebühren 724000 - 724999	Gesamtsumme
0	00	000000 Gewählte Gemeindeorgane		5.900	23.200
	01	010000 Zentralamt	1.300	1.900	698.900
	02	022000 Standesamt			3.300
	08	080000 Pensionen (soweit nicht aufgeteilt)			57.200
	Summe Gruppe 0		1.300	7.800	782.600
2	21	211000 Volksschule St. Martin im Sulmtal	300		73.900
		211200 Volksschule St. Ulrich in Greith	100		43.900
	23	232100 Schülertransport	300		89.500
	24	240000 Kindergarten St. Martin i.S.		500	370.900
		240100 Kindergarten St. Ulrich i.G.			16.300
		240200 Kindergärten - Kinderkrippe St. Martin i.S.		100	242.400
	Summe Gruppe 2		700	600	836.900
3	36	361000 Nichtwissenschaftliche Archive			4.900
	Summe Gruppe 3				4.900
6	61	612000 Gemeindestraßen		100	401.500
	Summe Gruppe 6			100	401.500
8	83	839000 Sonstige Betriebe und betriebsähnliche Einrichtungen			4.300
	Summe Gruppe 8				4.300
Summe gesamt			2.000	8.500	2.030.200

Nachweis über Transferzahlungen (Anlage 6a)

Haushaltskonto	Bezeichnung Ansatz	Bezeichnung Post	Summe Einzahlungen	Summe Auszahlungen
Transferzahlungen von/an Bund, Bundesfonds, Bundeskammern				
	Gesamtsumme Transferzahlungen von/an Bund, Bundesfonds, Bundeskammern		417.100,00	0,00
	Summe Kapitaltransfers		137.200,00	0,00
	Summe Transfers		279.900,00	0,00
2/010005/300000	Gemeindeamt - Nahwärmeanschluss	Kapitaltransfers von Bund, Bundesfonds und Bundeskammern	5.000,00	
2/163101/300000	FF. St. Martin - Nahwärmeanschluss	Kapitaltransfers von Bund, Bundesfonds und Bundeskammern	5.000,00	
2/211007/300000	Volksschule St. Martin - Nahwärmeanschluss	Kapitaltransfers von Bund, Bundesfonds und Bundeskammern	7.800,00	
2/240000/860170	Kindergarten St. Martin i.S.	Transfers von Bund, Bundesfonds und Bundeskammern	82.500,00	
2/240005/300000	Kindergarten St. Martin - Nahwärmeanschluss	Kapitaltransfers von Bund, Bundesfonds und Bundeskammern	5.600,00	
2/262003/300000	Sporthaus St. Martin - Nahwärmeanschluss	Kapitaltransfers von Bund, Bundesfonds und Bundeskammern	5.000,00	
2/321202/300000	Musikheim St. Martin - Nahwärmeanschluss	Kapitaltransfers von Bund, Bundesfonds und Bundeskammern	1.400,00	
2/612000/860000	Gemeindestraßen	Transfers von Bund, Bundesfonds und Bundeskammern	300,00	
2/612029/300100	125 Schloßweg HW Schaden 2024	Straßenbauten - HW Schaden Schloßweg 125	11.000,00	
2/612030/300100	HW Schaden Gutenackerweg 59	Straßenbauten - HW Schaden Gutenackerweg 59	31.500,00	
2/612034/300100	HW Schaden Gehweg Lampl-Stopper	HW Schaden Gehweg Lampl-Stopper	6.500,00	
2/612035/300100	HW Schaden Galliweg	Kapitaltransfers von Bund, Bundesfonds und Bundeskammern	7.800,00	
2/612036/300100	HW Schaden Pongratzweg	Kapitaltransfers von Bund, Bundesfonds und Bundeskammern	5.600,00	
2/612037/300100	Sturmschaden Sulberegg - Sagenweg	Kapitaltransfers von Bund, Bundesfonds und Bundeskammern	4.400,00	
2/612038/300100	Fritzhöhe-Forstholzweg	Fritzhöhe-Forstholzweg (Oswaldteich)	7.200,00	
2/612040/300100	HW Schaden Heiblweg	HW Schaden Heiblweg	16.000,00	
2/612600/300200	Oberflächenentwässerung St. Martin	Kapitaltransfers von Bund, Bundesfonds und Bundeskammern	4.100,00	
2/811000/860100	Abwasserbeseitigung (soweit nicht ausgegliedert)	Transfers von Bund, Bundesfonds und Bundeskammern	2.400,00	
2/820102/300000	Bauhof St. Martin - Nahwärmeanschluss	Kapitaltransfers von Bund, Bundesfonds und Bundeskammern	5.000,00	
2/853103/300000	Sulb 24 - Nahwärmeanschluss	Kapitaltransfers von Bund, Bundesfonds und Bundeskammern	8.000,00	
2/853501/300000	Nahwärmeanschluss Wohnung Dörfli 55	Kapitaltransfers von Bund, Bundesfonds und Bundeskammern	300,00	
2/941000/860120	Sonstige Finanzzuweisungen nach dem FAG 1)	Transfers von Bund - Strukturfonds §26 FAG 2024	168.500,00	
2/941000/860130	Sonstige Finanzzuweisungen nach dem FAG 1)	Transfers vom Bund - Mittel gemäß § 24 Z 2 FAG 2017	26.200,00	
Transferzahlungen von/an Länder, Landesfonds, Landesammern				
	Gesamtsumme Transferzahlungen von/an Länder, Landesfonds, Landesammern		1.435.600,00	1.589.100,00
	Summe Kapitaltransfers		0,00	0,00
	Summe Transfers		1.435.600,00	1.589.100,00
2/010005/871110	Gemeindeamt - Nahwärmeanschluss	Kapitaltransfers aus Gemeinde-Bedarfszuweisungsmitteln	5.200,00	
2/163101/871110	FF. St. Martin - Nahwärmeanschluss	Kapitaltransfers aus Gemeinde-Bedarfszuweisungsmitteln	8.200,00	
2/163102/871210	FF St. Martin - unumgängliche Reparatur LF-B	Kapitaltransfers aus Gemeinde-Bedarfszuweisungsmitteln	103.000,00	
2/211000/861190	Volksschule St. Martin im Sulmtal	Transfers von Ländern, Landesfonds und Landesammern Schulassistenten	15.700,00	
2/211000/871120	Volksschule St. Martin im Sulmtal	Kapitaltransfers aus Gemeinde-Bedarfszuweisungsmitteln	152.400,00	
2/211007/871110	Volksschule St. Martin - Nahwärmeanschluss	Kapitaltransfers aus Gemeinde-Bedarfszuweisungsmitteln	8.800,00	

Haushaltskonto	Bezeichnung Ansatz	Bezeichnung Post	Summe Einzahlungen	Summe Auszahlungen
Transferzahlungen von/an Länder, Landesfonds, Landeskammern				
	Gesamtsumme Transferzahlungen von/an Länder, Landesfonds, Landeskammern		1.435.600,00	1.589.100,00
	Summe Kapitaltransfers		0,00	0,00
	Summe Transfers		1.435.600,00	1.589.100,00
2/211200/861190	Volksschule St. Ulrich in Greith	Transfers von Ländern, Landesfonds und Landeskammern Schulassistenz	7.800,00	
2/232000/861000	Schülerinnen- und Schülerbetreuung	Transfers von Ländern, Landesfonds und Landeskammern	15.600,00	
2/240000/861140	Kindergarten St. Martin i.S.	Transfers von Ländern, Personalförderung	99.900,00	
2/240000/861150	Kindergarten St. Martin i.S.	Transfers von Ländern, Landesfonds und Landeskammern	82.500,00	
2/240000/871120	Kindergarten St. Martin i.S.	Kapitaltransfers aus Gemeinde-Bedarfszuweisungsmitteln	253.600,00	
2/240005/871110	Kindergarten St. Martin - Nahwärmeanschluss	Kapitaltransfers aus Gemeinde-Bedarfszuweisungsmitteln	6.300,00	
2/240100/861140	Kindergarten St. Ulrich i.G.	Transfers von Ländern, Personalförderung	62.800,00	
2/240200/861000	Kindergärten - Kinderkrippe St. Martin i.S.	Transfers von Ländern, Beitragersatz	4.500,00	
2/240200/861140	Kindergärten - Kinderkrippe St. Martin i.S.	Transfers von Ländern, Personalförderung	62.800,00	
2/262003/871110	Sporthaus St. Martin - Nahwärmeanschluss	Kapitaltransfers aus Gemeinde-Bedarfszuweisungsmitteln	5.100,00	
2/321201/871120	Zu- und Umbau Musikheim St. Martin	Kapitaltransfers aus Gemeinde-Bedarfszuweisungsmitteln	50.000,00	
2/321202/871110	Musikheim St. Martin - Nahwärmeanschluss	Kapitaltransfers aus Gemeinde-Bedarfszuweisungsmitteln	1.500,00	
2/419000/861190	Sonstige Einrichtungen und Maßnahme n	Transfers von Ländern, Landesfonds und Landeskammern	128.600,00	
2/612005/871110	Errichtung Wohnstraße Pfarrsiedlung	Kapitaltransfers aus Gemeinde-Bedarfszuweisungsmitteln	74.500,00	
2/612016/871110	Gemeindestraßensanierungen 2026	Kapitaltransfers aus Gemeinde-Bedarfszuweisungsmitteln	150.000,00	
2/680007/871120	Breitbandausbau Gem. St. Martin/ Otternitz, Greith, Reitererberg	Kapitaltransfers aus Gemeinde-Bedarfszuweisungsmitteln	59.800,00	
2/820102/871110	Bauhof St. Martin - Nahwärmeanschluss	Kapitaltransfers aus Gemeinde-Bedarfszuweisungsmitteln	7.500,00	
2/853103/871110	Sulb 24 - Nahwärmeanschluss	Kapitaltransfers aus Gemeinde-Bedarfszuweisungsmitteln	6.700,00	
2/853104/871110	Erweiterung u. Umbau Zahnarztpraxis	Kapitaltransfers aus Gemeinde-Bedarfszuweisungsmitteln	40.000,00	
2/853501/871110	Nahwärmeanschluss Wohnung Dörfla 55	Kapitaltransfers aus Gemeinde-Bedarfszuweisungsmitteln	300,00	
2/940000/861120	Bedarfszuweisungen	Transfers von Ländern - Finanzausweisung VLT-Garantie § 26 FAG 2017	7.900,00	
2/940000/861160	Bedarfszuweisungen	Transfers von Ländern - Gemeinde-Bedarfszuweisungen (StLREG)	14.600,00	
1/419000/751130	Sonstige Einrichtungen und Maßnahme n	Transfers an Länder - Sozial- und Pflegeleistungsumlage § 2 StSPLFG		1.254.700,00
1/419000/751140	Sonstige Einrichtungen und Maßnahme n	Transfers an Länder - Tagesbetreuungsumlage § 3 StSPLFG		3.800,00
1/419000/751159	Sonstige Einrichtungen und Maßnahme n	Transfers an Länder, Landesfonds und Landeskammern		60.700,00
1/930000/751120	Landesumlage	Transfers an Länder, Landesfonds und Landeskammern		269.900,00
Transferzahlungen von/an Gemeinden, Gemeindeverbände, Gemeindefonds				
	Gesamtsumme Transferzahlungen von/an Gemeinden, Gemeindeverbände, Gemeindefonds		0,00	1.120.000,00
	Summe Kapitaltransfers		0,00	526.200,00
	Summe Transfers		0,00	593.800,00

Haushaltskonto	Bezeichnung Ansatz	Bezeichnung Post	Summe Einzahlungen	Summe Auszahlungen
Transferzahlungen von/an Gemeinden, Gemeindeverbände, Gemeindefonds				
	Gesamtsumme Transferzahlungen von/an Gemeinden, Gemeindeverbände, Gemeindefonds		0,00	1.120.000,00
	Summe Kapitaltransfers		0,00	526.200,00
	Summe Transfers		0,00	593.800,00
1/212101/772110	NMS Wies - Sanierung Turnsaalgebäude	Kapitaltransfers an Gemeinden, Gemeindeverbände (ohne marktbestimmte Tätigkeit) und Gemeindefonds		511.200,00
1/419000/752250	Sonstige Einrichtungen und Maßnahme n	Transfers an Gemeinden, Gemeindeverbände (ohne marktbestimmte Tätigkeit) - Pflegeverbände		1.800,00
1/612042/772000	Ankauf Bankettmaster 4000 mit Verdichter	Kapitaltransfers an Gemeinden, Gemeindeverbände (ohne marktbestimmte Tätigkeit) und Gemeindefonds		15.000,00
1/811000/752130	Abwasserbeseitigung (soweit nicht ausgegliedert)	Transfers an Gemeinden, Gemeindeverbände (ohne marktbestimmte Tätigkeit) und Gemeindefonds		385.000,00
1/813000/752120	Müllbeseitigung (soweit nicht ausgegliedert)	Transfers an Gemeinden, Gemeindeverbände AWV (ohne marktbestimmte Tätigkeit) und Gemeindefonds		51.700,00
1/813000/752121	Müllbeseitigung (soweit nicht ausgegliedert)	Transfers an Gemeinden, Gemeindeverbände Ressourcenpark (ohne marktbestimmte Tätigkeit) und Gemeindefonds		155.300,00
Transferzahlungen von/an Sozialversicherungsträger				
	Gesamtsumme Transferzahlungen von/an Sozialversicherungsträger		0,00	0,00
	Summe Kapitaltransfers		0,00	0,00
	Summe Transfers		0,00	0,00
Transferzahlungen von/an sonst. Träger des öffentlichen Rechts				
	Gesamtsumme Transferzahlungen von/an sonst. Träger des öffentlichen Rechts		0,00	421.000,00
	Summe Kapitaltransfers		0,00	406.400,00
	Summe Transfers		0,00	14.600,00
1/163101/774000	FF. St. Martin - Nahwärmeanschluss	Kapitaltransfers an sonstige Träger des öffentlichen Rechts		33.000,00
1/163102/774000	FF St. Martin - unumgängliche Reparatur LF-B	Kapitaltransfers an sonstige Träger des öffentlichen Rechts		206.400,00
1/163303/774000	FF Dietmannsdorf - Ersatzbeschaffung HLF1	Kapitaltransfers an sonstige Träger des öffentlichen Rechts		100.000,00
1/163402/774000	FF. St. Ulrich, Ersatzbeschaffung KLF	Kapitaltransfers an sonstige Träger des öffentlichen Rechts		67.000,00
1/940000/754100	Bedarfszuweisungen	Transfers an sonstige Träger des öffentlichen Rechts - StLREG		14.600,00
Gesamtsumme			1.852.700,00	3.130.100,00

Nachweis über Haushaltsrücklagen und
Zahlungsmittelreserven (Anlage 6b)

Voranschlag 2026

Gemeinde St. Martin im Sulmtal

Nachweis über Haushaltsrücklagen und Zahlungsmittelreserven (Anlage 6b)

Haushaltsrücklagen			Rücklagenstand	Zuweisungen	Entnahmen	Rücklagenstand	Zahlungsmittelreserven		
Nr.	Verwendungszweck	Ansatz	31.12.2025			31.12.2026	31.12.2025	31.12.2026	Konto-/Sparbuchnummer
8/9990934/81101	Rücklage Kanal Sparbuch Vorjahre AT56 1700 0001 7900 3767	811000	0,00			0,00	114.723,45	114.723,45	ZW 81101 294001 AT56 1700 0001 7900 3767
8/9990934/81102	Rücklage Kanal Sparbuch AT56 1700 0001 7900 3767	811000	366.000,00	54.100,00		420.100,00	565.629,43	565.629,43	ZW 81102 294002 AT56 1700 0001 7900 3767
8/9990934/81302	Rücklage Müll Sparbuch AT34 1700 0001 7900 3775	813000	79.700,00	10.100,00		89.800,00	72.554,68	72.554,68	ZW 81302 294003 AT34 1700 0001 7900 3775
8/9990934/84601	Sonderrücklagen Kopreinigg 7 Verwahrtgeldkonto	846000	1.100,00			1.100,00			
8/9990934/85312	Sonderrücklagen Sulb 24 Sparbuch AT27 3804 3000 3307 1796	853100	34.200,00	6.600,00		40.800,00	5.928,87	5.928,87	ZW 85312 294004 AT27 3804 3000 3307 1796
8/9990934/85321	Sonderrücklagen Bergla 44 Sparbuch AT74 3804 3000 3307 7934	853200	55.700,00		30.000,00	25.700,00	55.687,78	55.687,78	ZW 85321 294005 AT74 3804 3000 3307 7934
8/9990934/85322	Sonderrücklagen Bergla 44 Verwahrtgeldkonto 0/939007	853200	0,00			0,00			
8/9990934/85323	KT BZ Feuerwehr St. Ulrich, Rüsthaussanierung Rest 2019 - zweckgebundene Haushaltsrücklage ohne ZMR - Ist-Abgang RA2019 und Sondertilgung - keine Afa	163400	0,00			0,00			
8/9990934/85324	BZ VS St. Martin, Sanierung 2019+2020	211000	8.000,00		2.700,00	5.300,00			
8/9990934/85325	2019 BZ BV Sanierung Kesselhaus 2018 Rest	211200	10.900,00		1.300,00	9.600,00			
8/9990934/85327	2018 BZ VS St. Ulrich - BV Akkustikdecke+ Heizungssanierung	211200	36.600,00		2.200,00	34.400,00			
8/9990934/85328	BZ VS St. Martin,	211000	0,00			0,00			
8/9990934/85330	BZ 2020 BV Einrichtung Kinderkrippe	240200	5.000,00		1.100,00	3.900,00			
8/9990934/85331	2021 BZ Greith-Haus - Tonanlagenerneuerung	380100	8.100,00		1.800,00	6.300,00			
8/9990934/85332	KT BZ Kirchturmsanierung - zweckgebundene Haushaltsrücklage ohne ZMR	390001	0,00			0,00			
8/9990934/85333	2020 BZ zu Gemeindestraßensanierung	612000	101.600,00		3.700,00	97.900,00			

Voranschlag 2026

Gemeinde St. Martin im Sulmtal

Nachweis über Haushaltsrücklagen und Zahlungsmittelreserven (Anlage 6b)

Haushaltsrücklagen			Rücklagenstand	Zuweisungen	Entnahmen	Rücklagenstand	Zahlungsmittelreserven		
Nr.	Verwendungszweck	Ansatz	31.12.2025			31.12.2026	31.12.2025	31.12.2026	Konto-/Sparbuchnummer
8/9990934/85334	BZ - Neuerrichtung Bahnhofweg Dietmannsdorf	612000	73.300,00		2.600,00	70.700,00			
8/9990934/85335	BZ Sanierung Wolframstraße 2019	612000	55.500,00		2.000,00	53.500,00			
8/9990934/85336	BZ ODF St. Martin Oberflächenentwässerung BA02	612000	128.100,00		2.900,00	125.200,00			
8/9990934/85337	BZ Neugestaltung Krempepark	815000	0,00			0,00			
8/9990934/85341	BZ Glasfaserausbau Ortsgebiet St. Martin 1. Teil 2019	680000	35.400,00		2.300,00	33.100,00			
8/9990934/85342	BZ Breitbandausbau ARU 2019	680002	15.800,00		700,00	15.100,00			
8/9990934/85343	BZ Ankauf Motormäher	821004	0,00			0,00			
8/9990934/85344	BZ 2019-2022 NMS Gleinstätten Umbau - ohne ZMR ohne AfA	212001	0,00			0,00			
8/9990934/85345	BZ 2019-2022 Polytechnische Schule Gleinstätten Umbau - ohne ZMR ohne AfA	214001	0,00			0,00			
8/9990934/85346	KT BZ Breitbandausbau Gemeinde St. Martin/St. Ulrich ohne ZMR ohne AfA	680000	0,00			0,00			
8/9990934/85347	BZ Gemeindeamt ab 2019	010000	212.700,00		6.900,00	205.800,00			
8/9990934/85348	KT BZ NMS Wies, Sanierung 2021 ohne ZMR ohne AfA	211020	0,00			0,00			
8/9990934/85350	BZ Mercedes Bus DL 981EY 2022	232100	19.900,00		2.600,00	17.300,00			
8/9990934/85351	BZ für Straßenbau 2007	612000	15.300,00		1.100,00	14.200,00			
8/9990934/85352	BZ für Straßenbau 2006	612000	66.300,00		5.100,00	61.200,00			
8/9990934/85353	BZ für Straßenbau 2005	612000	52.400,00		4.300,00	48.100,00			
8/9990934/85354	BZ für Straßenbau 2004	612000	6.200,00		500,00	5.700,00			
8/9990934/85355	BZ für Straßenbau 2003	612000	15.500,00		1.500,00	14.000,00			

Voranschlag 2026

Gemeinde St. Martin im Sulmtal

Nachweis über Haushaltsrücklagen und Zahlungsmittelreserven (Anlage 6b)

Haushaltsrücklagen Nr.	Verwendungszweck	Ansatz	Rücklagenstand 31.12.2025	Zuweisungen	Entnahmen	Rücklagenstand 31.12.2026	Zahlungsmittelreserven		
							31.12.2025	31.12.2026	Konto-/Sparbuchnummer
8/9990934/85356	BZ für Straßenbau 2002	612000	1.600,00		200,00	1.400,00			
8/9990934/85357	BZ für Straßenbau 2001	612000	1.400,00		100,00	1.300,00			
8/9990934/85358	BZ für Straßenbau 1999	612000	25.100,00		4.100,00	21.000,00			
8/9990934/85359	BZ für Straßenbau 1998	612000	2.300,00		700,00	1.600,00			
8/9990934/85360	BZ für Straßenbau 1996	612000	2.500,00		800,00	1.700,00			
8/9990934/85361	BZ für Straßenbau 1995	612000	1.800,00		800,00	1.000,00			
8/9990934/85362	BZ für Straßenbau 1994	612000	1.300,00			1.300,00			
8/9990934/85363	BZ für Straßenbau 1993	612000	1.500,00			1.500,00			
8/9990934/85364	BZ für Straßenbau 1992	612000	1.300,00			1.300,00			
8/9990934/85365	BZ für Straßenbau 1991	612000	1.100,00			1.100,00			
8/9990934/85366	BZ zu VS. St. Martin 1996	211000	6.700,00		2.300,00	4.400,00			
8/9990934/85367	BZ zu VS. St. Martin 1997	211000	10.700,00		3.500,00	7.200,00			
8/9990934/85368	BZ zu VS. St. Martin 1998	211000	5.100,00		1.700,00	3.400,00			
8/9990934/85369	BZ Gebäude VS St. Martin 1995	211000	4.000,00		1.300,00	2.700,00			
8/9990934/85370	BZ zu Sanierung Fenster, Fassade, Spenglerarbeiten VS St. Ulrich 2001	211200	19.700,00		1.200,00	18.500,00			
8/9990934/85371	BZ Sanierung Turnsaal VS St. Ulrich 2016	211200	3.300,00		200,00	3.100,00			
8/9990934/85372	BZ für Straßenbau 2015	612000	89.600,00		4.000,00	85.600,00			
8/9990934/85373	BZ Spielplatzgeräte KG St. Ulrich 2015	240100	1.700,00			1.700,00			
8/9990934/85374	BZ Hauer Salz- und Splittstreuer	814000	7.700,00		2.000,00	5.700,00			

Voranschlag 2026

Gemeinde St. Martin im Sulmtal

Nachweis über Haushaltsrücklagen und Zahlungsmittelreserven (Anlage 6b)

Haushaltsrücklagen			Rücklagenstand 31.12.2025	Zuweisungen	Entnahmen	Rücklagenstand 31.12.2026	Zahlungsmittelreserven		
Nr.	Verwendungszweck	Ansatz					31.12.2025	31.12.2026	Konto-/Sparbuchnummer
8/9990934/85375	2018 BZ zu Außenmauern	240100	7.300,00		200,00	7.100,00			
8/9990934/85376	2018 BZ Sanierung Kesselhaus - Sanierung bereits in Gutachten 2018 berücksichtigt	211200	36.100,00		4.300,00	31.800,00			
8/9990934/85377	2018 BZ Akkustikdecke	211200	1.900,00		600,00	1.300,00			
8/9990934/85378	BZ für Straßenbau 2019	612000	58.800,00		2.300,00	56.500,00			
8/9990934/85380	BZ zu Ankauf Entfeuchter Sporthalle	269000	3.100,00		700,00	2.400,00			
8/9990934/85381	2019 BZ Akkustikdecke	211200	2.700,00		600,00	2.100,00			
8/9990934/85382	BZ Neugestaltung Krempepark 2019	815000	21.100,00		800,00	20.300,00			
8/9990934/85383	BZ zu Gebäude Musikheim St. Ulrich 2013	321100	382.900,00		10.100,00	372.800,00			
8/9990934/85384	BZ zu Errichtung Musikheim St. Martin 2004	321200	89.300,00		3.000,00	86.300,00			
8/9990934/85385	BZ zu Greith-Haus 2001	380100	393.400,00		15.700,00	377.700,00			
8/9990934/85395	BZ Wandbelag KG St. Ulrich 2017	240100	1.700,00			1.700,00			
8/9990934/85396	BZ Innentüren KG. St. Ulrich 2017	240100	1.100,00		500,00	600,00			
8/9990934/85397	BZ zu Außenanlage Musikheim St. Martin 2004	321200	4.700,00		300,00	4.400,00			
8/9990934/85398	BZ Gebäude Musikheim St. Martin	321200	0,00			0,00			
8/9990934/85401	BZ Rosenbergerparkplatz 2000	612000	1.200,00		500,00	700,00			
8/9990934/85402	BZ Parkplatz Gasselsdorf 2000	612000	8.100,00		1.000,00	7.100,00			
8/9990934/85403	BZ zu Aufbahrungshalle St. Ulrich 2005 RLZ 35 Jahre	817100	24.300,00		800,00	23.500,00			
8/9990934/85404	BZ zu Bauhof Gasselsdorf 1992	820000	14.400,00		900,00	13.500,00			
8/9990934/85405	BZ Gebäude Bauhof Gasselsdorf 1993	820000	31.400,00		1.800,00	29.600,00			

Voranschlag 2026

Gemeinde St. Martin im Sulmtal

Nachweis über Haushaltsrücklagen und Zahlungsmittelreserven (Anlage 6b)

Haushaltsrücklagen			Rücklagenstand	Zuweisungen	Entnahmen	Rücklagenstand	Zahlungsmittelreserven		
Nr.	Verwendungszweck	Ansatz	31.12.2025			31.12.2026	31.12.2025	31.12.2026	Konto-/Sparbuchnummer
8/9990934/85406	BZ Gebäude Bauhof Gasselsdorf	820000	0,00			0,00			
8/9990934/85407	BZ Wohnung Dörfla 45 1995	853400	5.500,00		800,00	4.700,00			
8/9990934/85408	BZ Gemeindeamt ab 2018	010000	140.200,00		3.300,00	136.900,00			
8/9990934/85409	BZ Ankauf Gemeindeamt	010000	131.000,00		4.400,00	126.600,00			
8/9990934/85410	BZ für Straßenbau 2018	612000	81.100,00		3.100,00	78.000,00			
8/9990934/85411	BZ für Straßenbau 2016	612000	25.700,00		1.100,00	24.600,00			
8/9990934/85412	BZ zu Infrastrukturmaßnahme 2018	853100	24.100,00		1.000,00	23.100,00			
8/9990934/85414	BZ zu Sanierung Wolframstraße 2020 - Abgang 2019	612000	17.300,00		600,00	16.700,00			
8/9990934/85415	BZ zu ODF St. Martin Oberflächenwasserkanal BA 01	612000	127.000,00		3.000,00	124.000,00			
8/9990934/85416	BZ zu Solarleuchten Bereich Resch	816000	4.200,00		700,00	3.500,00			
8/9990934/85417	BZ zu Gebäude Stocksportfesthalle, BZ Akkustikdecke	269000	9.200,00		500,00	8.700,00			
8/9990934/85418	BZ zu Sporthaussanierung 2017	262000	3.500,00		100,00	3.400,00			
8/9990934/85419	BZ zu Rondell 2016	363000	2.200,00		100,00	2.100,00			
8/9990934/85420	BZ zu Sanierung Kopreinigg 7 2015	846000	7.000,00		600,00	6.400,00			
8/9990934/85421	BZ zu Heizungssanierung 2015	211000	6.300,00		2.000,00	4.300,00			
8/9990934/85422	BZ zu Akkustikdecke 2017	211000	300,00			300,00			
8/9990934/85424	2022 BZ zu Gemeindestraßensanierung	612000	24.900,00		3.200,00	21.700,00			
8/9990934/85425	2021 BZ zu Glasfaserausbau St. Ulrich	680003	0,00			0,00			

Voranschlag 2026

Gemeinde St. Martin im Sulmtal

Nachweis über Haushaltsrücklagen und Zahlungsmittelreserven (Anlage 6b)

Haushaltsrücklagen			Rücklagenstand			Rücklagenstand	Zahlungsmittelreserven		
Nr.	Verwendungszweck	Ansatz	31.12.2025	Zuweisungen	Entnahmen	31.12.2026	31.12.2025	31.12.2026	Konto-/Sparbuchnummer
8/9990934/85426	BZ Böschungsmäher	821000	19.200,00		4.000,00	15.200,00			
8/9990934/85427	BZ zu Fahrradbrücke Gasselsdorf	616000	8.900,00		300,00	8.600,00			
8/9990934/85428	BZ zu Brücke Leibenbach - Reitererbergweg - Bauhof	616000	7.300,00		700,00	6.600,00			
8/9990934/85429	BZ zu Brücke Leibenbach - Maschneggweg	616000	700,00		100,00	600,00			
8/9990934/85430	BZ zu Brücke Schwarze Sulm - Dorfweg - Auflastung 2014	616000	14.800,00		500,00	14.300,00			
8/9990934/85431	BZ zu Brücke Schwarze Sulm - Wolframstraße - Sanierung 2018 RLZ 38,5	616000	12.300,00		400,00	11.900,00			
8/9990934/85432	BZ zu Brücke Schwarze Sulm Altarm - Wolframstraße - Sanierung 2018 RLZ 38,5	616000	8.600,00		300,00	8.300,00			
8/9990934/85433	BZ Mobiler Salzsilo	814000	8.600,00		300,00	8.300,00			
8/9990934/85447	BZ zu Bauhof Gasselsdorf Aussenanlage	820000	2.000,00			2.000,00			
8/9990934/85448	BZ zu Gebäude Bauhof St. Martin 1991	820100	59.200,00		3.700,00	55.500,00			
8/9990934/85449	BZ Bauhof St. Martin Aussenanlagen	820100	0,00			0,00			
8/9990934/85450	BZ zu Gebäude Aufbahrungshalle St. Martin	817000	8.400,00		1.400,00	7.000,00			
8/9990934/85451	BZ zu Gebäude Sporthaus St. Ulrich	262100	98.300,00		2.900,00	95.400,00			
8/9990934/85452	BZ zu Gebäude Sporthaus St. Martin	262000	163.700,00		4.700,00	159.000,00			
8/9990934/85453	BZ zu Gebäude Stocksport-Festhalle	269000	8.900,00		400,00	8.500,00			
8/9990934/85454	BZ zu Abfallsammelzentrum Aigen	820200	158.500,00		4.100,00	154.400,00			
8/9990934/85455	2019, 2020 BZ Kindergarten St. Martin Errichtung Kinderspielplätze 1+2	240001	20.000,00		4.000,00	16.000,00			
8/9990934/85456	BZ zu Breitbandausbau Wolframstraße 2019	680000	19.700,00		1.300,00	18.400,00			

Voranschlag 2026

Gemeinde St. Martin im Sulmtal

Nachweis über Haushaltsrücklagen und Zahlungsmittelreserven (Anlage 6b)

Haushaltsrücklagen			Rücklagenstand	Zuweisungen	Entnahmen	Rücklagenstand	Zahlungsmittelreserven		
Nr.	Verwendungszweck	Ansatz	31.12.2025			31.12.2026	31.12.2025	31.12.2026	Konto-/Sparbuchnummer
8/9990934/85457	2019 BZ zu Generalsanierung Aussenanlagen Volksschule St. Ulrich	211200	16.900,00		600,00	16.300,00			
8/9990934/85458	BZ Glasfaserausbau Ortsgebiet St. Martin 2. Teil ab 2020	680000	36.900,00		2.500,00	34.400,00			
8/9990934/85459	BZ ODF St. Martin Oberflächenentwässerung BA02	612000	72.000,00		1.000,00	71.000,00			
8/9990934/85460	BZ zu Aussenanlage ASZ	820200	22.300,00		1.000,00	21.300,00			
8/9990934/85461	BZ zu Dorfbrunnen St. Martin	815000	500,00		300,00	200,00			
8/9990934/85462	BZ VS. St. Martin Sanierungen 2020	211000	1.900,00		1.700,00	200,00			
8/9990934/85463	2021 BZ Glasfaserausbau Oberhart	680000	43.300,00		2.600,00	40.700,00			
8/9990934/85464	2021 BZ Kindergarten St. Ulrich, Kernsanierung 2021	240100	36.000,00		800,00	35.200,00			
8/9990934/85465	2021 BZ zu Gemeindestraßensanierung	612000	28.000,00		1.000,00	27.000,00			
8/9990934/85466	BZ zu Ankauf Mobilbagger	821000	69.300,00		4.800,00	64.500,00			
8/9990934/85468	2020 BZ zu Glasfaserausbau St. Ulrich	680003	0,00			0,00			
8/9990934/85469	BZ 2021 FF St. Ulrich Ausfinanzierung Zu- und Umbau Rüsthaus	163400	0,00			0,00			
8/9990934/85470	BZ Sicherung Eisenbahnkreuzungsanlagen Kieferweg - ohne ZMR - Durchläufer	612012	0,00			0,00			
8/9990934/85472	2022 BZ VS. St. Martin Turnsaalboden	211000	4.300,00		600,00	3.700,00			
8/9990934/85473	2022 BZ Sportplatz St. Martin Sanierung 2022 mit Brunnenbau und Bewässerungsanlage	262000	14.000,00		2.000,00	12.000,00			
8/9990934/85474	2022-2024 BZ Breitbandausbau Gem. St. Martin/ Otternitz, Greith, Reitererberg Durchläufer	680000	0,00			0,00			

Voranschlag 2026

Gemeinde St. Martin im Sulmtal

Nachweis über Haushaltsrücklagen und Zahlungsmittelreserven (Anlage 6b)

Haushaltsrücklagen			Rücklagenstand			Rücklagenstand	Zahlungsmittelreserven		
Nr.	Verwendungszweck	Ansatz	31.12.2025	Zuweisungen	Entnahmen	31.12.2026	31.12.2025	31.12.2026	Konto-/Sparbuchnummer
8/9990934/85475	2021 BZ zu Traktor New Holland T5 110 AC	821000	15.000,00		2.500,00	12.500,00			
8/9990934/85476	BZ zu Notstromaggregate Blackoutvorsorge FF. St. Ulrich, FF. Dietmannsdorf, FF.	180000	0,00			0,00			
8/9990934/85477	BZ zu Ankauf Schulbus DL 109 CS - 2023	232100	12.300,00		1.700,00	10.600,00			
8/9990934/85478	BZW Kirtahalle Tore 2023	269000	23.900,00		300,00	23.600,00			
8/9990934/85479	BZ zu Gemeindestrassensanierungen 2023	612000	114.100,00		500,00	113.600,00			
8/9990934/85481	BZ zu Peugeot Partner KW Standard 2022	821000	14.800,00		1.200,00	13.600,00			
8/9990934/85482	BZ zu Ankauf Traktor mit Kipper 2023	821000	51.700,00		7.400,00	44.300,00			
8/9990934/85483	BZ zu Gebäudezubau Musikheim St. Martin 2023 89,56%	321200	171.500,00	50.000,00	3.600,00	217.900,00			
8/9990934/85484	BZ zu Einrichtung Musikheim St. Martin 2023 10,44%	321200	18.000,00		2.200,00	15.800,00			
8/9990934/85485	Bildungscampus St. Martin - Neubau Kindergarten St. Martin BZW 60,68 %	240000	637.900,00	253.700,00	11.600,00	880.000,00			
8/9990934/85486	Bildungscampus St. Martin - Kindergarten St. Martin - Einrichtung BZW 5,84 %	240000	69.900,00	22.700,00	5.600,00	87.000,00			
8/9990934/85487	Bildungscampus St. Martin - Volksschule St. Martin - Einrichtung BZW 0,66 %	211000	31.100,00	25.700,00	600,00	56.200,00			
8/9990934/85488	Bildungscampus St. Martin - Zu- und Umbau Volksschule St. Martin BZW 30,62%	211000	414.000,00	152.300,00	5.900,00	560.400,00			
8/9990934/85489	BZ Errichtung Wohnstraße Pfarrsiedlung	612000	107.200,00	53.800,00	4.900,00	156.100,00			
8/9990934/85490	Rücklage Gebührenbremse 2023 AT56 1700 0001 7900 3767	947000	0,00			0,00	0,00	0,00	ZW 81103 294008 AT56 1700 0001 7900 3767
8/9990934/85491	2023 BZ Greith-Haus - neue Tonanlage - Durchläufer	380100	0,00			0,00			
8/9990934/85492	BZ zu Gebäude Kopreinigg 7 - Urnengruft	846000	0,00		700,00	-700,00			

Voranschlag 2026

Gemeinde St. Martin im Sulmtal

Nachweis über Haushaltsrücklagen und Zahlungsmittelreserven (Anlage 6b)

Haushaltsrücklagen			Rücklagenstand				Rücklagenstand	Zahlungsmittelreserven		
Nr.	Verwendungszweck	Ansatz	31.12.2025	Zuweisungen	Entnahmen		31.12.2026	31.12.2025	31.12.2026	Konto-/Sparbuchnummer
8/9990934/85493	BZ zu Peugeot Partner ST BDI 100 BJ. 2023	821000	6.000,00		1.000,00		5.000,00			
8/9990934/85494	2024 BZ VS. St. Ulrich Turnsaalbodensanierung	211200	5.000,00		1.000,00		4.000,00			
8/9990934/85495	Rücklage Thermische Sanierung VS. St. Martin im Sulmtal KIG 2023	211000	0,00				0,00	0,00	0,00	ZW 21105 294009 AT34 1700 0001 7900 3775
8/9990934/85497	BZ zu Ortsumfahrung Otternitz 2024	612000	69.300,00		2.100,00		67.200,00			
8/9990934/85498	BZ zu Gemeindestrassensanierungen 2024	612000	150.000,00		4.600,00		145.400,00			
8/9990934/85499	BZ zu FF St. Martin - unumgängliche Reparatur LF-B	163100	0,00	103.000,00	103.000,00		0,00			
8/9990934/85501	2026FF St. Dietmannsdorf Ankauf Tanklöschfahrzeug	163300	0,00	53.000,00	53.000,00		0,00			
8/9990934/85502	BZ - 2024 FF Dietmannsdorf Elektroneuinstallation	163300	0,00		30.000,00		-30.000,00			
8/9990934/85503	BZ 2023 Volksschule St. Ulrich - Pelletsofengeneralsanierung	211200	10.000,00		500,00		9.500,00			
8/9990934/85504	BZ Ankauf Kindergarten-Schulbus 2025	232100	27.000,00		3.000,00		24.000,00			
8/9990934/85505	BZ zu Ankauf Eismaschine 2025	269000	15.700,00		5.300,00		10.400,00			
8/9990934/85506	BZ zu Gemeindestrassensanierungen 2025	612000	145.500,00				145.500,00			
8/9990934/85507	BZ - 2023 Schneepflug Hauer SRS-2 3200	814000	7.200,00		900,00		6.300,00			
8/9990934/85508	BZ Eingangsüberdachung Volksschule St. Martin von Kindergarten übernommen	211000	0,00		200,00		-200,00			
8/9990934/85509	Rücklage für Ortserneuerungsdarlehen	380100	0,00				0,00	12.460,27	12.460,27	ZW 3801 294006
8/9990934/85510	Bildungscampus St. Martin - Volksschule St. Martin - Fassadensanierung BZW	211000	41.600,00	35.300,00			76.900,00			
8/9990934/85511	BZ zu Breitbandausbau Welsbergweg - Leerverrohrung	612000	24.200,00		800,00		23.400,00			

Voranschlag 2026

Gemeinde St. Martin im Sulmtal

Nachweis über Haushaltsrücklagen und Zahlungsmittelreserven (Anlage 6b)

Haushaltsrücklagen		Ansatz	Rücklagenstand 31.12.2025	Zuweisungen	Entnahmen	Rücklagenstand 31.12.2026	Zahlungsmittelreserven		
Nr.	Verwendungszweck						31.12.2025	31.12.2026	Konto-/Sparbuchnummer
8/9990934/85512	BZ zu Bildungscampus - Aussenanlagen Kindergarten St. Martin 2025 2,20 %	240000	4.800,00	5.000,00	600,00	9.200,00			
8/9990934/85513	Sonderrücklagen Kopreinigg 7 AT34 1700 0001 7900 3775	846000	0,00			0,00			
8/9990934/85514	BZ zu Gebäudezubau Tennishaus St. Martin	265000	0,00			0,00			
8/9990934/85515	BZ zu Gemeindeamt Nahwärmeanschluss	010000	0,00			0,00			
8/9990934/85516	BZ zu Volksschule St. Martin Nahwärmeanschluss	211000	0,00		300,00	-300,00			
8/9990934/85517	BZ zu Kindergarten St. Martin Nahwärmeanschluss	240000	0,00		200,00	-200,00			
8/9990934/85518	BZ zu Sporthaus St. Martin Nahwärme	262000	0,00		200,00	-200,00			
8/9990934/85519	BZ zu Musikheim St. Martin Nahwärmeanschluss	321200	0,00		100,00	-100,00			
8/9990934/85520	BZ zu Bauhof St. Martin Nahwärmeanschluss	820100	0,00		300,00	-300,00			
8/9990934/85521	BZ zu Sulb 24 Nahwärmeanschluss	853100	0,00		200,00	-200,00			
8/9990934/85522	BZ zu Wohnung Dörfla 55 Nahwärmeanschluss	853500	0,00		100,00	-100,00			
8/9990934/85523	BZ zu FF St. Martin - Nahwärmeanschluss	163100	0,00		8.200,00	-8.200,00			
8/9990934/85524	BZ zu Gemeindestrassensanierungen 2026	612000	0,00		2.300,00	-2.300,00			
8/9990934/85525	BZ zu 2026 Erweiterung Zahnarztpraxis	853100	0,00		400,00	-400,00			
Zweckgebundene Haushaltsrücklagen			6.436.900,00	825.300,00	481.800,00	6.780.400,00	826.984,48	826.984,48	
8/9993934/00001	Eröffnungsbilanz Rücklage 50% 981000		2.988.300,00		1.514.400,00	1.473.900,00			
Eröffnungsbilanz Rücklage			2.988.300,00	0,00	1.514.400,00	1.473.900,00	0,00	0,00	
Gesamtsummen			9.425.200,00	825.300,00	1.996.200,00	8.254.300,00	826.984,48	826.984,48	

Voranschlag 2026

Gemeinde St. Martin im Sulmtal

Nachweis über Haushaltsrücklagen und Zahlungsmittelreserven (Anlage 6b)

Innere Darlehen (336)			Buchwert				Buchwert	Gegebene Darlehen (288)		
Nr.	Verwendungszweck	Ansatz	31.12.2025	Zugang	Tilgung		31.12.2026	31.12.2025	31.12.2026	Kontonummer
2453/2020001	Inneres DL - VS St. Ulrich, Sanierung 2020 von Rücklage 8/9990934/81102	211200	10.000,00	0,00	2.000,00		8.000,00	10.000,00	8.000,00	7/9990288/00024
2453/2024014	Inneres DL - Blackoutvorsorge von Rücklage 8/9990934/81102	163200	800,00	0,00	800,00		0,00	2.700,00	0,00	7/9990288/00015
2453/2024013	Inneres DL - Ankauf Geschirrspüler Geschirrmobil von Rücklage 8/9990934/81102	820110	2.100,00	0,00	2.100,00		0,00	2.100,00	0,00	7/9990288/00040
2453/2024011	Inneres DL - Ortsumfahrung Otternitz Restfinanzierung von Rücklage 8/9990934/81102	612000	4.400,00	0,00	1.300,00		3.100,00	4.500,00	3.200,00	7/9990288/00012
2453/2024010	Inneres DL - Eingangstore Kinderspielplatz von Rücklage 8/9990934/81102	240100	3.800,00	0,00	1.000,00		2.800,00	3.900,00	2.900,00	7/9990288/00039
2453/2024008	Inneres DL - Ankauf Amtsausstattung 2024 von Rücklage 8/9990934/81102	010000	1.600,00	0,00	1.200,00		400,00	2.500,00	1.300,00	7/9990288/00009
2453/2024007	Inneres DL - Sonstige Investitionen 2023 von Rücklage 8/9990934/81102	853200	300,00	0,00	300,00		0,00			
2453/2024007	Inneres DL - Sonstige Investitionen 2023 von Rücklage 8/9990934/81102	821000	1.100,00	0,00	1.100,00		0,00			
2453/2024007	Inneres DL - Sonstige Investitionen 2023 von Rücklage 8/9990934/81102	816000	1.200,00	0,00	1.200,00		0,00	1.200,00	0,00	7/9990288/00008
2453/2024004	Inneres DL - Ankauf Schneepflug 2023 von Rücklage 8/9990934/81102	814000	7.500,00	0,00	2.100,00		5.400,00	7.500,00	5.400,00	7/9990288/00005
2453/2024002	Inneres DL - Volksschule St. Ulrich - Sanierung Heizungsanlage von Rücklage 8/9990934/81102	211200	4.800,00	0,00	1.300,00		3.500,00	3.500,00	2.200,00	7/9990288/00003
2453/2023004	Inneres DL - Peugeot Partner ST BHD 100 2023 von Rücklage 8/9990934/81102	821000	6.000,00	0,00	3.000,00		3.000,00	5.900,00	2.900,00	7/9990288/00038
2453/2023003	Inneres DL - Peugeot Partner KW Standard 2023 von Rücklage 8/9990934/81102	821000	3.100,00	0,00	1.500,00		1.600,00	3.100,00	1.600,00	7/9990288/00037
2453/2023001	Inneres DL - Sportplatz St. Martin Sanierung Rasen mit Bewässerung 2023 von Rücklage 8/9990934/81102	262000	6.500,00	0,00	3.200,00		3.300,00	6.500,00	3.300,00	7/9990288/00035

Voranschlag 2026

Gemeinde St. Martin im Sulmtal

Nachweis über Haushaltsrücklagen und Zahlungsmittelreserven (Anlage 6b)

Innere Darlehen (336)			Buchwert				Buchwert	Gegebene Darlehen (288)	
Nr.	Verwendungszweck	Ansatz	31.12.2025	Zugang	Tilgung	31.12.2026	31.12.2025	31.12.2026	Kontonummer
2453/2020011	Inneres DL - Ankauf Motormäher 2020 von Rücklage 8/9990934/81102	821000	1.900,00	0,00	400,00	1.500,00	1.900,00	1.500,00	7/9990288/00034
2453/2020010	Inneres DL - Erneuerung Spielgeräte Gasselsdorf 2020 von Rücklage 8/9990934/81102	815000	800,00	0,00	200,00	600,00	700,00	500,00	7/9990288/00033
2453/2020009	Inneres DL - Überdachung Sammelplatz Bauhof St. Martin von Rücklage 8/9990934/81102	813000	9.800,00	0,00	2.000,00	7.800,00	9.800,00	7.800,00	7/9990288/00032
2453/2020008	Inneres DL - Errichtung Kompostierplatz 2020 von Rücklage 8/9990934/81102	813000	9.200,00	0,00	1.800,00	7.400,00	9.200,00	7.400,00	7/9990288/00031
2453/2020007	Inneres DL - Breitbandausbau Dietm.+Gass, ARU 2019 2020 von Rücklage 8/9990934/81102	680000	10.500,00	0,00	2.100,00	8.400,00	10.500,00	8.400,00	7/9990288/00030
2453/2020006	Inneres DL - Rückhaltebecken Wolfram 2020 von Rücklage 8/9990934/81102	639000	4.900,00	0,00	1.000,00	3.900,00	4.900,00	3.900,00	7/9990288/00029
2453/2020005	Inneres DL - Sanierung Wolframstraße Rest 2019 2020 von Rücklage 8/9990934/81102	612000	2.800,00	0,00	600,00	2.200,00	2.800,00	2.200,00	7/9990288/00028
2453/2020004	Inneres DL - Kirchturmsanierung 2020 von Rücklage 8/9990934/81102	390000	3.100,00	0,00	600,00	2.500,00	3.200,00	2.600,00	7/9990288/00027
2453/2020003	Inneres DL - LED Flutlichtanlage Sportplatz 2020 von Rücklage 8/9990934/81102	262000	6.700,00	0,00	1.300,00	5.400,00	6.800,00	5.500,00	7/9990288/00026
2453/2020002	Inneres DL - Kinderkrippe St. Martin 2020 von Rücklage 8/9990934/81102	240200	2.500,00	0,00	500,00	2.000,00	2.500,00	2.000,00	7/9990288/00025
2453/2024014	Inneres DL - Blackoutvorsorge von Rücklage 8/9990934/81102	163300	800,00	0,00	800,00	0,00			
2453/2024014	Inneres DL - Blackoutvorsorge von Rücklage 8/9990934/81102	163400	900,00	0,00	900,00	0,00			
Innere Darlehen			107.100,00	0,00	34.300,00	72.800,00	105.700,00	72.600,00	
Gesamtsummen			107.100,00	0,00	34.300,00	72.800,00	105.700,00	72.600,00	

Einzelnachweis über Finanzschulden und Schuldendienst
(Anlage 6c)

Darlehen	Ansatz	Staat	Laufzeit	Darlehenshöhe	Buchwert	Zugang	Tilgung	Zinsen	Summe	Schuldendienst-	Buchwert	Netto
Darlehensgeber				Gesamt	31.12.2025					Schuldendienst	31.12.2026	Schuldendienst
Verwendung			Währung/Zinssatz									
Aktenzahl			Zinsindikator									
1. Darlehen für Investitionszwecke												
1.1. ... von Trägern des öffentlichen Rechts												
1.1.1. ... von Bund, Bundesfonds, Bundeskammern												
1.1.2. ... von Ländern, Landesfonds, Landesammern												
125/2112002	211200	AT	1981 - 2026	53.051,17	2.200,00		1.500,00	100,00	1.600,00		700,00	1.600,00
Amt der Stmk. Landesregierung Landesbuchhaltu												
Schulwohnung VS. St. Ulrich, Land EUR/0,500%												
Steiermark Kto 0931-080950												
125/3801001	380100	AT	2004 - 2054	109.009,00	130.800,00						130.800,00	
Amt der Stmk. Landesregierung Landesbuchhaltu												
Greith-Haus St. Ulrich, Land Stmk EUR/1,000%												
Endfällig 31.12.2054, 163.513,50,												
jährlich 5638,40												
125/8531057	853100	AT	2002 - 2042	356.765,38	298.300,00		14.300,00	2.100,00	16.400,00		284.000,00	16.400,00
Amt der Stmk. Landesregierung Landesbuchhaltu												
Landesdarlehen Altenwohnungen EUR/1,000%												
Sulb 24, Kto: 322100071000												
1.1.3. ... von Gemeinden, Gemeindeverbänden, Gemeindefonds												
1.1.4. ... von Sozialversicherungsträgern												
1.1.5. ... von sonstigen Trägern des öffentlichen Rechts												
1.2. ... von Beteiligungen der Gebietskörperschaft (ohne Finanzunternehmen)												
1.3. ... von Unternehmen (ohne Beteiligungen und ohne Finanzunternehmen)												
1/1631002	163100	AT	2025 - 2035	53.400,00		53.400,00	2.200,00	800,00	3.000,00		51.200,00	3.000,00
geplante Darlehen												
FF St. Martin - unumgängliche EUR/2,887%												
Reparatur LF-B												
3163102												
FIX verzinst												

Voranschlag 2026

Gemeinde St. Martin im Sulmtal

Einzelnachweis über Finanzschulden und Schuldendienst (Anlage 6c)

Darlehen	Ansatz	Staat	Laufzeit	Darlehenshöhe	Buchwert	Zugang	Tilgung	Zinsen	Summe	Schuldendienst-	Buchwert	Netto
Darlehensgeber				Gesamt	31.12.2025				Schuldendienst	ersätze	31.12.2026	Schuldendienst
Verwendung			Währung/Zinssatz									
Aktenzahl			Zinsindikator									
1/1634007	163400	AT	2026 - 2028	45.500,00		33.500,00	33.500,00	400,00	33.900,00			33.900,00
geplante Darlehen												
BZW Vorfinanzierung FF. St. Ulrich			EUR/2,589%									
- , Ersatzbeschaffung KLF 2026												
3163402			euribor6m									
117/2120003	212000	AT	2022 - 2032	24.595,20	18.200,00		2.300,00	500,00	2.800,00		15.900,00	2.800,00
BKS Bank AG				57.600,00								
NMS+Poly Gleinstätten			EUR/2,699%									
Restfinanzierung, AT14 1700 0001												
7900 4232												
3212001			euribor6m									
117/2120003	214000	AT	2022 - 2032	33.004,80	24.400,00		3.200,00	700,00	3.900,00		21.200,00	3.900,00
BKS Bank AG				57.600,00								
NMS+Poly Gleinstätten			EUR/2,699%									
Restfinanzierung, AT14 1700 0001												
7900 4232												
3212001			euribor6m									
175/2620002	262000	AT	2011 - 2030	106.321,20	39.400,00		10.700,00	1.600,00	12.300,00		28.700,00	12.300,00
Volksbank												
Sporthausbau Rest,			EUR/3,549%									
AT824477036222142200												
AT824477036222142200			euribor6m									
1.4. ... von Finanzunternehmen												
1.4.1. ... von Finanzunternehmen im Inland												
1/100009	010005	AT	2026 - 2028	6.100,60		6.100,00	500,00	100,00	600,00		5.600,00	600,00
geplante Darlehen				64.900,00								
Nahwärmeanschüsse St. Martin			EUR/2,589%									
1010005			euribor6m									
1/100009	211000	AT	2026 - 2028	17.698,23		17.700,00	1.500,00	200,00	1.700,00		16.200,00	1.700,00
geplante Darlehen				64.900,00								
Nahwärmeanschüsse St. Martin			EUR/2,589%									
1010005			euribor6m									

Voranschlag 2026

Gemeinde St. Martin im Sulmtal

Einzelnachweis über Finanzschulden und Schuldendienst (Anlage 6c)

Darlehen	Ansatz	Staat	Laufzeit	Darlehenshöhe	Buchwert	Zugang	Tilgung	Zinsen	Summe	Schuldendienst-	Buchwert	Netto
Darlehensgeber				Gesamt	31.12.2025				Schuldendienst	ersätze	31.12.2026	Schuldendienst
Verwendung			Währung/Zinssatz									
Aktenzahl			Zinsindikator									
1/100009	240000	AT	2026 - 2028	8.599,25		8.600,00	700,00	100,00	800,00		7.900,00	800,00
geplante Darlehen				64.900,00								
Nahwärmeanschüsse St. Martin			EUR/2,589%									
1010005			euribor6m									
1/100009	262000	AT	2026 - 2028	7.898,33		7.900,00	700,00	100,00	800,00		7.200,00	800,00
geplante Darlehen				64.900,00								
Nahwärmeanschüsse St. Martin			EUR/2,589%									
1010005			euribor6m									
1/100009	321200	AT	2026 - 2028	3.102,22		3.100,00	300,00		300,00		2.800,00	300,00
geplante Darlehen				64.900,00								
Nahwärmeanschüsse St. Martin			EUR/2,589%									
1010005			euribor6m									
1/100009	820100	AT	2026 - 2028	10.702,01		10.700,00	900,00	100,00	1.000,00		9.800,00	1.000,00
geplante Darlehen				64.900,00								
Nahwärmeanschüsse St. Martin			EUR/2,589%									
1010005			euribor6m									
1/100009	853100	AT	2026 - 2028	10.299,63		10.300,00	900,00	100,00	1.000,00		9.400,00	1.000,00
geplante Darlehen				64.900,00								
Nahwärmeanschüsse St. Martin			EUR/2,589%									
1010005			euribor6m									
1/100009	853500	AT	2026 - 2028	499,73		500,00		200,00	200,00		500,00	200,00
geplante Darlehen				64.900,00								
Nahwärmeanschüsse St. Martin			EUR/2,589%									
1010005			euribor6m									
1/1633002	163300	AT	2026 - 2036	205.500,00		100.000,00	4.200,00	1.300,00	5.500,00		95.800,00	5.500,00
geplante Darlehen												
FF Dietmannsdorf -			EUR/2,589%									
Ersatzbeschaffung HLF1 2026												
3163303			euribor6m									

Voranschlag 2026

Gemeinde St. Martin im Sulmtal

Einzelnachweis über Finanzschulden und Schuldendienst (Anlage 6c)

Darlehen	Ansatz	Staat	Laufzeit	Darlehenshöhe	Buchwert	Zugang	Tilgung	Zinsen	Summe	Schuldendienst-	Buchwert	Netto
Darlehensgeber				Gesamt	31.12.2025				Schuldendienst	ersätze	31.12.2026	Schuldendienst
Verwendung			Währung/Zinssatz									
Aktenzahl			Zinsindikator									
1/1633003	163300	AT	2026 - 2028	205.500,00		100.000,00	19.500,00	1.300,00	20.800,00		80.500,00	20.800,00
geplante Darlehen												
BZW Vorfinanzierung FF			EUR/2,589%									
Dietmannsdorf -,												
Ersatzbeschaffung HLF1 2026												
3163303			euribor6m									
1/1634006	163400	AT	2026 - 2036	45.500,00		33.500,00	1.400,00	400,00	1.800,00		32.100,00	1.800,00
geplante Darlehen												
FF. St. Ulrich - Ersatzbeschaffung			EUR/2,589%									
KLF 2026, 3163402												
3163402			euribor6m									
1/2120004	212000	AT	2026 - 2051	511.200,00		511.200,00	6.900,00	7.200,00	14.100,00		504.300,00	14.100,00
geplante Darlehen												
NMS Wies, Sanierung			EUR/2,589%									
Turnsaalgebäude												
3212101			euribor6m									
1/6800007	680010	AT	2027 - 2042	712.000,00		100,00		100,00	100,00		100,00	100,00
geplante Darlehen												
Breitbandausbau Dietmannsdorf			EUR/2,887%									
bis Aigen												
1680010			FIX verzinst									
1/8531013	853100	AT	2026 - 2036	85.000,00		85.000,00	3.600,00	1.100,00	4.700,00		81.400,00	4.700,00
geplante Darlehen												
Erweiterung u. Umbau			EUR/2,589%									
Zahnarztpraxis												
1853104			euribor6m									
117/100001	010000	AT	2016 - 2037	527.000,00	327.600,00		23.600,00	10.300,00	33.900,00		304.000,00	33.900,00
BKS Bank AG												
Gemeindeamt Sanierung und			EUR/2,974%									
Zubau , AT69 1700 0179 0001												
2078 ,												
			euribor6m									
117/100006	010002	AT	2023 - 2026	30.000,00	5.100,00		5.100,00	100,00	5.200,00			5.200,00
BKS Bank AG												
Bürotechnik 2023, AT58 1700 0001			EUR/2,549%									
7900 4798												
1010002			euribor6m									

Voranschlag 2026

Gemeinde St. Martin im Sulmtal

Einzelnachweis über Finanzschulden und Schuldendienst (Anlage 6c)

Darlehen	Ansatz	Staat	Laufzeit	Darlehenshöhe	Buchwert	Zugang	Tilgung	Zinsen	Summe	Schuldendienst-	Buchwert	Netto
Darlehensgeber				Gesamt	31.12.2025				Schuldendienst	ersätze	31.12.2026	Schuldendienst
Verwendung			Währung/Zinssatz									
Aktenzahl			Zinsindikator									
117/163301	163302	AT	2023 - 2027	25.000,00	8.300,00		5.500,00	200,00	5.700,00		2.800,00	5.700,00
BKS Bank AG												
FF. Dietmannsdorf - Ankauf			EUR/2,549%									
Einsatzkleidung , AT30 1700 0001												
7900 4526												
3163302			euribor6m									
117/303001	363002	AT	2022 - 2027	20.000,00	6.300,00		4.200,00	100,00	4.300,00		2.100,00	4.300,00
BKS Bank AG												
Ortbildgestaltung - Gemeindearchiv			EUR/2,699%									
2021, AT78 1700 0001 7900 3953												
1363002			euribor6m									
117/815001	814000	AT	2019 - 2027	51.300,00	10.300,00		6.800,00	200,00	7.000,00		3.500,00	7.000,00
BKS Bank AG												
Ankauf Salzsilo und Salzstreuer,			EUR/2,699%									
AT13 1700 0001 7900 2892												
1814000			euribor6m									
117/1631001	163100	AT	2016 - 2026	44.400,00	2.400,00		2.400,00	100,00	2.500,00			2.500,00
BKS Bank AG												
Sanierung Wohnung FF. St. Martin-			EUR/2,974%									
Rest, AT13 1700 0001 7900 2116												
ABT07-124430/2016-50			euribor6m									
117/1634001	163400	AT	2016 - 2026	90.000,00	19.600,00		9.600,00	500,00	10.100,00		10.000,00	10.100,00
BKS Bank AG												
FF Haus St. Ulrich-			EUR/2,949%									
Rüsthauassanierung, AT69 1700												
0001 7900 2175												
ABT07-124430/2016-59			euribor6m									
117/1634002	163400	AT	2016 - 2026	56.800,00	3.100,00		3.100,00	100,00	3.200,00			3.200,00
BKS Bank AG												
FF. St. Ulrich - Rest			EUR/2,974%									
Löschfahrzeug,												
AT9817000179002108												
ABT07- 124430/2016-47			euribor6m									

Voranschlag 2026

Einzelnachweis über Finanzschulden und Schuldendienst (Anlage 6c)

Gemeinde St. Martin im Sulmtal

Darlehen	Ansatz	Staat	Laufzeit	Darlehenshöhe	Buchwert	Zugang	Tilgung	Zinsen	Summe	Schuldendienst-	Buchwert	Netto
Darlehensgeber				Gesamt	31.12.2025				Schuldendienst	ersätze	31.12.2026	Schuldendienst
Verwendung			Währung/Zinssatz									
Aktenzahl			Zinsindikator									
117/1634005	163400	AT	2020 - 2026	40.000,00	2.300,00		2.300,00	100,00	2.400,00			2.400,00
BKS Bank AG												
FF. St. Ulrich, Rüsthaussanierung			EUR/2,699%									
Rest, AT23 1700 0001 7900 2906			euribor6m									
117/1800002	163201	AT	2023 - 2028	7.799,22	4.000,00		1.600,00	100,00	1.700,00		2.400,00	1.700,00
BKS Bank AG				23.400,00								
Blackoutvorsorge Feuerwehren			EUR/3,873%									
2023, AT86 1700 0001 7900 4682			FIX verzinst									
3180002												
117/1800002	163304	AT	2023 - 2028	7.799,22	4.000,00		1.600,00	100,00	1.700,00		2.400,00	1.700,00
BKS Bank AG				23.400,00								
Blackoutvorsorge Feuerwehren			EUR/3,873%									
2023, AT86 1700 0001 7900 4682			FIX verzinst									
3180002												
117/1800002	163401	AT	2023 - 2028	7.801,56	4.100,00		1.500,00	200,00	1.700,00		2.600,00	1.700,00
BKS Bank AG				23.400,00								
Blackoutvorsorge Feuerwehren			EUR/3,873%									
2023, AT86 1700 0001 7900 4682			FIX verzinst									
3180002												
117/2110201	211020	AT	2021 - 2031	48.000,00	28.000,00		4.800,00	700,00	5.500,00		23.200,00	5.500,00
BKS Bank AG												
Volksschule Wies,			EUR/2,639%									
Generalsanierung, AT81 1700			euribor6m									
0001 7900 3511												
3211020												
117/2120001	212000	AT	2019 - 2029	82.700,00	30.600,00		8.400,00	800,00	9.200,00		22.200,00	9.200,00
BKS Bank AG												
NMS Gleinstätten - Sanierung			EUR/2,699%									
BKS: 179-002930			euribor6m									
3212001												
117/2140001	214000	AT	2019 - 2029	116.400,00	43.000,00		11.900,00	1.100,00	13.000,00		31.100,00	13.000,00
BKS Bank AG												
Polytechnische Schule Gleinstätten			EUR/2,699%									
, AT26 1700 0001 7900 2949			euribor6m									
3212001												

Voranschlag 2026

Gemeinde St. Martin im Sulmtal

Einzelnachweis über Finanzschulden und Schuldendienst (Anlage 6c)

Darlehen	Ansatz	Staat	Laufzeit	Darlehenshöhe	Buchwert	Zugang	Tilgung	Zinsen	Summe	Schuldendienst-	Buchwert	Netto
Darlehensgeber				Gesamt	31.12.2025				Schuldendienst	ersätze	31.12.2026	Schuldendienst
Verwendung			Währung/Zinssatz									
Aktenzahl			Zinsindikator									
117/2321001	232101	AT	2022 - 2027	25.000,00	6.500,00		4.500,00	200,00	4.700,00		2.000,00	4.700,00
BKS Bank AG												
Ankauf Schul- Kindergartenbus			EUR/2,699%									
2022, BKS: AT25 1700 0001 7900												
3937												
1232101			euribor6m									
117/2321002	232102	AT	2023 - 2028	38.500,00	18.100,00		7.100,00	400,00	7.500,00		11.000,00	7.500,00
BKS Bank AG												
Ankauf Schul- Kindergartenbus			EUR/2,549%									
2023, AT83 1700 0001 7900 4542												
1232102			euribor6m									
117/2400002	211008	AT	2023 - 2050	1.321.416,88	1.321.400,00		32.400,00	50.000,00	82.400,00		1.289.000,00	82.400,00
BKS Bank AG				3.521.900,00								
Bildungscampus St. Martin - Neu-			EUR/3,805%									
Zu- und Umbau, BKS: AT64 1700												
0001 7900 4593												
1240002			FIX verzinst									
117/2400002	240000	AT	2023 - 2050	2.200.483,12	2.200.500,00		54.000,00	83.200,00	137.200,00		2.146.500,00	137.200,00
BKS Bank AG				3.521.900,00								
Bildungscampus St. Martin - Neu-			EUR/3,805%									
Zu- und Umbau, BKS: AT64 1700												
0001 7900 4593												
1240002			FIX verzinst									
117/2400005	211008	AT	2023 - 2036	1.652.826,00	1.652.800,00		117.800,00	47.300,00	165.100,00		1.535.000,00	165.100,00
BKS Bank AG				4.060.000,00								
Bildungscampus St. Martin - BZW			EUR/3,166%									
Vorfinanzierung, BKS: AT74 1700												
0001 7900 4607												
1240002			FIX verzinst									
117/2400005	240002	AT	2023 - 2036	2.407.174,00	2.407.200,00		196.100,00	78.800,00	274.900,00		2.211.100,00	274.900,00
BKS Bank AG				4.060.000,00								
Bildungscampus St. Martin - BZW			EUR/3,166%									
Vorfinanzierung, BKS: AT74 1700												
0001 7900 4607												
1240002			FIX verzinst									

Voranschlag 2026

Einzelnachweis über Finanzschulden und Schuldendienst (Anlage 6c)

Gemeinde St. Martin im Sulmtal

Darlehen	Ansatz	Staat	Laufzeit	Darlehenshöhe	Buchwert	Zugang	Tilgung	Zinsen	Summe	Schuldendienst-	Buchwert	Netto
Darlehensgeber				Gesamt	31.12.2025				Schuldendienst	ersätze	31.12.2026	Schuldendienst
Verwendung			Währung/Zinssatz									
Aktenzahl			Zinsindikator									
117/2401001	240101	AT	2021 - 2031	27.400,00	16.000,00		2.700,00	400,00	3.100,00		13.300,00	3.100,00
BKS Bank AG												
Kernsanierung Kindergarten St. Ulrich, BKS: 179-003546			EUR/2,699%									
1244101			euribor6m									
117/2620001	262002	AT	2022 - 2027	30.000,00	9.500,00		6.300,00	200,00	6.500,00		3.200,00	6.500,00
BKS Bank AG												
Sportplatz St. Martin Sanierung Rasen und Neu-, installation Bewässerung , AT06 1700 0001 7900 3988			EUR/2,699%									
1262001			euribor6m									
117/2650002	265001	AT	2023 - 2028	39.300,00	2.900,00		1.200,00	100,00	1.300,00		1.700,00	1.300,00
BKS Bank AG												
Sanierung Tennisplatz St. Martin- Restfinanzierung, AT86 1700 0001 7900 4488			EUR/2,549%									
1265001			euribor6m									
117/2690004	269003	AT	2023 - 2028	25.000,00	8.000,00		3.100,00	200,00	3.300,00		4.900,00	3.300,00
BKS Bank AG												
Kirtahalle Tore 2023, AT74 1700 0001 7900 4801			EUR/2,549%									
1269003			euribor6m									
117/3212002	321201	AT	2023 - 2026	150.000,00	23.300,00		23.300,00	400,00	23.700,00			23.700,00
BKS Bank AG												
Zu- und Umbau Musikheim St. Martin 2023 - BZW, Vorfinanzierung, AT11 1700 0001 7900 4674			EUR/3,420%									
1321201			FIX verzinst									
117/3801002	380100	AT	2017 - 2026	56.200,00	4.100,00		4.100,00	100,00	4.200,00			4.200,00
BKS Bank AG												
Sanierung Greith-Haus , AT47 1700 0001 7900 2086			EUR/2,974%									
ABT07-124430/2016-49			euribor6m									

Voranschlag 2026

Gemeinde St. Martin im Sulmtal

Einzelnachweis über Finanzschulden und Schuldendienst (Anlage 6c)

Darlehen	Ansatz	Staat	Laufzeit	Darlehenshöhe	Buchwert	Zugang	Tilgung	Zinsen	Summe	Schuldendienst-	Buchwert	Netto
Darlehensgeber				Gesamt	31.12.2025				Schuldendienst	ersätze	31.12.2026	Schuldendienst
Verwendung			Währung/Zinssatz									
Aktenzahl			Zinsindikator									
117/6120012	612000	AT	2018 - 2028	69.000,00	18.500,00		7.200,00	500,00	7.700,00		11.300,00	7.700,00
BKS Bank AG												
Sanierung Wolframstrasse 2018			EUR/2,799%									
, BKS: 179-002531												
1612300			euribor6m									
117/6120013	612000	AT	2019 - 2029	105.000,00	39.300,00		10.800,00	1.000,00	11.800,00		28.500,00	11.800,00
BKS Bank AG												
Sanierung Wolframstrasse 2019			EUR/2,699%									
, AT98 1700 0001 7900 2914												
1612300			euribor6m									
117/6120017	612000	AT	2019 - 2029	232.100,00	44.700,00		12.300,00	1.200,00	13.500,00	300,00	32.400,00	13.200,00
BKS Bank AG												
Oberflächenentwässerung St.			EUR/2,699%									
Martin , AT76 1700 0001 7900												
2922												
1612600			euribor6m									
117/6120019	612000	AT	2019 - 2029	104.200,00	38.900,00		10.700,00	1.000,00	11.700,00		28.200,00	11.700,00
BKS Bank AG												
Gemeindestraßensanierung 2019,			EUR/2,699%									
AT35 1700 0001 7900 2884												
ABT07-88445/2019-55			euribor6m									
117/6120020	612000	AT	2018 - 2028	201.000,00	54.300,00		21.200,00	1.400,00	22.600,00		33.100,00	22.600,00
BKS Bank AG												
Straßensanierungen 2017			EUR/2,799%									
AT60 1700 0001 7900 2434												
,												
ABT07-37465/2018-15			euribor6m									
117/6120021	612000	AT	2020 - 2030	77.000,00	36.900,00		7.800,00	1.000,00	8.800,00		29.100,00	8.800,00
BKS Bank AG												
Straßenbauten 2020, AT68 1700			EUR/2,699%									
0001 790 03163												
1612001			euribor6m									

Voranschlag 2026

Gemeinde St. Martin im Sulmtal

Einzelnachweis über Finanzschulden und Schuldendienst (Anlage 6c)

Darlehen	Ansatz	Staat	Laufzeit	Darlehenshöhe	Buchwert	Zugang	Tilgung	Zinsen	Summe	Schuldendienst-	Buchwert	Netto
Darlehensgeber				Gesamt	31.12.2025				Schuldendienst	ersätze	31.12.2026	Schuldendienst
Verwendung			Währung/Zinssatz									
Aktenzahl			Zinsindikator									
117/6120023	612000	AT	2023 - 2038	70.000,00	62.900,00		3.800,00	2.400,00	6.200,00		59.100,00	6.200,00
BKS Bank AG												
Umfahrungsstraße Otternitz 2023-2024, AT30 1700 0001 7900 4720			EUR/3,905%									
1612004			FIX verzinst									
117/6120024	612001	AT	2024 - 2029	33.100,00	24.700,00		5.900,00	800,00	6.700,00		18.800,00	6.700,00
BKS Bank AG												
Straßensanierungen Rest 2020, AT24 1700 0001 7900 4925			EUR/3,330%									
1612011			FIX verzinst									
117/6120025	612007	AT	2022 - 2032	139.700,00	95.900,00		13.500,00	2.600,00	16.100,00		82.400,00	16.100,00
BKS Bank AG												
Straßensanierungen 2022, AT47 1700 0001 7900 3929			EUR/2,699%									
1612007			euribor6m									
117/6120027	612008	AT	2023 - 2038	200.000,00	141.900,00		11.800,00	3.900,00	15.700,00		130.100,00	15.700,00
BKS Bank AG												
Straßensanierungen 2023, AT83 1700 0001 7900 4445			EUR/2,589%									
1612008			euribor6m									
117/6120031	612000	AT	2022 - 2032	90.300,00	66.900,00		8.700,00	1.800,00	10.500,00		58.200,00	10.500,00
BKS Bank AG												
Straßensanierungen 2022 Rest, AT89 1700 0001 7900 4240			EUR/2,699%									
1612011			euribor6m									
117/6120032	612005	AT	2024 - 2040	189.000,00	3.700,00	76.100,00	4.500,00	2.200,00	6.700,00		75.300,00	6.700,00
BKS Bank AG												
Errichtung Wohnstraße Pfarrsiedlung 2024-2026, AT80 1700 0001 7900 4887			EUR/3,905%									
1612005			FIX verzinst									

Voranschlag 2026

Gemeinde St. Martin im Sulmtal

Einzelnachweis über Finanzschulden und Schuldendienst (Anlage 6c)

Darlehen	Ansatz	Staat	Laufzeit	Darlehenshöhe	Buchwert	Zugang	Tilgung	Zinsen	Summe	Schuldendienst-	Buchwert	Netto
Darlehensgeber				Gesamt	31.12.2025				Schuldendienst	ersätze	31.12.2026	Schuldendienst
Verwendung			Währung/Zinssatz									
Aktenzahl			Zinsindikator									
117/6120036	612007	AT	2023 - 2033	83.200,00	29.400,00		3.400,00	1.000,00	4.400,00		26.000,00	4.400,00
BKS Bank AG												
Gemeindestrassensanierungen			EUR/2,589%									
2022-Restfinanzierung, AT08 1700												
0001 7900 4437												
1612011			euribor6m									
117/6120039	612006	AT	2024 - 2029	51.700,00	38.500,00		9.200,00	1.200,00	10.400,00		29.300,00	10.400,00
BKS Bank AG												
Gemeindestraßensanierungen			EUR/3,330%									
2021, AT02 1700 0001 7900 4933												
1612006			FIX verzinst									
117/6800001	680000	AT	2020 - 2035	155.000,00	49.500,00		4.600,00	1.300,00	5.900,00		44.900,00	5.900,00
BKS Bank AG												
Glasfaserausbau Ortsgebiet St.			EUR/2,699%									
Martin, BKS: AT15 1700 0001 7900												
3147												
1680001			euribor6m									
117/6800006	680006	AT	2024 - 2034	237.000,00	205.700,00		20.200,00	7.700,00	27.900,00		185.500,00	27.900,00
BKS Bank AG												
Breitbandausbau Oberhart,			EUR/3,855%									
Straßensanierung 1. Teil, AT68												
1700 0001 7900 4909												
1680006			FIX verzinst									
117/8210001	821000	AT	2020 - 2027	78.000,00	5.200,00		3.500,00	100,00	3.600,00		1.700,00	3.600,00
BKS Bank AG												
Ankauf Mobilbagger, BKS: 179-			EUR/2,699%									
003155												
ABT07-62014/2020-42			euribor6m									
117/8210005	821003	AT	2022 - 2027	23.400,00	9.900,00		4.900,00	200,00	5.100,00		5.000,00	5.100,00
BKS Bank AG												
Gemeindetraktor 2021 -			EUR/2,699%									
Restfinanzierung, AT36 1700 0001												
7900 4224												
1821003			euribor6m									

Voranschlag 2026

Gemeinde St. Martin im Sulmtal

Einzelnachweis über Finanzschulden und Schuldendienst (Anlage 6c)

Darlehen	Ansatz	Staat	Laufzeit	Darlehenshöhe	Buchwert	Zugang	Tilgung	Zinsen	Summe	Schuldendienst-	Buchwert	Netto
Darlehensgeber				Gesamt	31.12.2025				Schuldendienst	ersätze	31.12.2026	Schuldendienst
Verwendung			Währung/Zinssatz									
Aktenzahl			Zinsindikator									
117/8210006	821006	AT	2024 - 2029	74.500,00	52.900,00		14.600,00	1.600,00	16.200,00		38.300,00	16.200,00
BKS Bank AG												
Ankauf Gemeindetraktor und			EUR/3,838%									
Anhänger 2023, AT46 1700 0001												
7900 4917												
1821006			FIX verzinst									
117/8531011	853102	AT	2022 - 2027	15.000,00	4.600,00		3.000,00	100,00	3.100,00		1.600,00	3.100,00
BKS Bank AG												
Sulb 24 - Klimaanlage, Jalousien			EUR/2,699%									
2022, BKS: 179-003996												
1853102			euribor6m									
118/1633004	163300	AT	2025 - 2039	55.000,00	50.600,00		3.000,00	1.500,00	4.500,00		47.600,00	4.500,00
Steiermärkische Sparkasse												
FF Dietmannsdorf			EUR/2,887%									
Infrastrukturmaßnahme, AT18												
2081 5000 6202 0060												
3163305			FIX verzinst									
118/2112003	211211	AT	2025 - 2034	17.600,00	16.700,00		1.600,00	500,00	2.100,00		15.100,00	2.100,00
Steiermärkische Sparkasse												
Generalsanierung Schulwohnung ,			EUR/2,756%									
Kopreinigg 51/4 - 2024, AT48 2081												
5000 6202 0102												
1211215			FIX verzinst									
118/2321003	232100	AT	2025 - 2030	30.000,00	28.400,00		6.400,00	700,00	7.100,00		22.000,00	7.100,00
Steiermärkische Sparkasse												
Ankauf Schul- Kindergartenbus			EUR/2,589%									
2025, AT02 2081 5000 1088 4179												
1232103			euribor6m									
118/2400003	240002	AT	2023 - 2048	159.100,00	61.400,00		2.100,00	1.600,00	3.700,00		59.300,00	3.700,00
Steiermärkische Sparkasse												
Bildungscampus St. Martin -			EUR/2,699%									
Planung 2022, AT32 2081 5000												
6201 5540												
1240002			euribor6m									

Voranschlag 2026

Gemeinde St. Martin im Sulmtal

Einzelnachweis über Finanzschulden und Schuldendienst (Anlage 6c)

Darlehen	Ansatz	Staat	Laufzeit	Darlehenshöhe	Buchwert	Zugang	Tilgung	Zinsen	Summe	Schuldendienst-	Buchwert	Netto
Darlehensgeber				Gesamt	31.12.2025				Schuldendienst	ersätze	31.12.2026	Schuldendienst
Verwendung			Währung/Zinssatz									
Aktenzahl			Zinsindikator									
118/2690005	269000	AT	2025 - 2030	19.000,00	17.400,00		3.700,00	400,00	4.100,00		13.700,00	4.100,00
Steiermärkische Sparkasse												
Ankauf Eismaschine 2025, AT25			EUR/2,599%									
2081 5000 1088 4153												
1269004			FIX verzinst									
118/3212001	321201	AT	2024 - 2049	118.400,00	113.700,00		3.200,00	3.600,00	6.800,00		110.500,00	6.800,00
Steiermärkische Sparkasse												
Zu- und Umbau Musikheim St.			EUR/3,156%									
Martin-, Restfinanzierung, AT26												
2081 5000 6202 0110												
1321201			FIX verzinst									
118/6120022	612012	AT	2020 - 2030	109.500,00	58.000,00		11.000,00	1.500,00	12.500,00		47.000,00	12.500,00
Steiermärkische Sparkasse												
Errichtung			EUR/2,699%									
Eisenbahnüberquerungen , AT35												
2081 5000 6201 1994												
Abt07-62014/2020-64			euribor6m									
118/6120038	612019	AT	2025 - 2040	173.700,00	173.700,00		3.600,00	4.500,00	8.100,00		170.100,00	8.100,00
Steiermärkische Sparkasse												
Oberharter Straße - Sanierung 2.			EUR/2,589%									
Teil, AT68 2081 5000 1088 4252												
1612019			euribor6m									
118/6120039	612000	AT	2024 - 2035	35.400,00	31.400,00		2.800,00	800,00	3.600,00		28.600,00	3.600,00
Steiermärkische Sparkasse												
Gemeindestrassensanierungen			EUR/2,756%									
2023 - , Restfinanzierung AT17												
2081 5000 6202 0078												
1612008			FIX verzinst									
118/6120040	612000	AT	2024 - 2034	2.458,40	2.200,00		200,00	100,00	300,00		2.000,00	300,00
Steiermärkische Sparkasse				56.000,00								
Hochwasserschäden 2023 -			EUR/2,756%									
Restfinanzierung, AT92 2081 5000												
6202 0086												
1612027			FIX verzinst									

Voranschlag 2026

Gemeinde St. Martin im Sulmtal

Einzelnachweis über Finanzschulden und Schuldendienst (Anlage 6c)

Darlehen	Ansatz	Staat	Laufzeit	Darlehenshöhe	Buchwert	Zugang	Tilgung	Zinsen	Summe	Schuldendienst-	Buchwert	Netto
Darlehensgeber				Gesamt	31.12.2025				Schuldendienst	ersätze	31.12.2026	Schuldendienst
Verwendung			Währung/Zinssatz									
Aktenzahl			Zinsindikator									
118/6120040	612000	AT	2024 - 2034	33.549,60	29.400,00		2.900,00	800,00	3.700,00		26.500,00	3.700,00
Steiermärkische Sparkasse				56.000,00								
Hochwasserschäden 2023 -			EUR/2,756%									
Restfinanzierung, AT92 2081 5000												
6202 0086												
1612027			FIX verzinst									
118/6120040	612000	AT	2024 - 2034	6.882,40	6.000,00		600,00	200,00	800,00		5.400,00	800,00
Steiermärkische Sparkasse				56.000,00								
Hochwasserschäden 2023 -			EUR/2,756%									
Restfinanzierung, AT92 2081 5000												
6202 0086												
1612027			FIX verzinst									
118/6120040	612000	AT	2024 - 2034	13.109,60	11.400,00		1.200,00	200,00	1.400,00		10.200,00	1.400,00
Steiermärkische Sparkasse				56.000,00								
Hochwasserschäden 2023 -			EUR/2,756%									
Restfinanzierung, AT92 2081 5000												
6202 0086												
1612027			FIX verzinst									
118/6200063	620000	AT	2004 - 2026	545.046,26	21.800,00		21.800,00	400,00	22.200,00			22.200,00
Steiermärkische Sparkasse												
Wasserversorgung-			EUR/3,099%									
Krumbachquellen , AT67 2081												
5071 0839 2700 Steierm. Spark.												
BH.DLBG.GZ: 7S 2/6 - 2			euribor6m									
118/6220022	612002	AT	2020 - 2035	157.500,00	35.600,00		6.800,00	900,00	7.700,00		28.800,00	7.700,00
Steiermärkische Sparkasse												
Bahnhofsweg Dietmannsdorf,			EUR/2,699%									
Stmk. Sparkasse AT15 2081 5000												
6201 0608												
ABT07-62014/2020-41			euribor6m									
118/6800003	680007	AT	2022 - 2037	315.000,00	252.700,00		19.100,00	6.500,00	25.600,00		233.600,00	25.600,00
Steiermärkische Sparkasse												
Breitband Otternitz, Reitererberg,			EUR/2,699%									
Greith , Gutenacker 2022-2024,												
Stmk. Spark.: AT90 2081 5000												
6109 8331												
6800003			euribor6m									

Voranschlag 2026

Gemeinde St. Martin im Sulmtal

Einzelnachweis über Finanzschulden und Schuldendienst (Anlage 6c)

Darlehen	Ansatz	Staat	Laufzeit	Darlehenshöhe	Buchwert	Zugang	Tilgung	Zinsen	Summe	Schuldendienst-	Buchwert	Netto
Darlehensgeber				Gesamt	31.12.2025				Schuldendienst	ersätze	31.12.2026	Schuldendienst
Verwendung			Währung/Zinssatz									
Aktenzahl			Zinsindikator									
118/8140001	814000	AT	2024 - 2029	17.000,00	13.800,00		3.300,00	300,00	3.600,00		10.500,00	3.600,00
Steiermärkische Sparkasse												
Ankauf Salz-Splittsteuer mit			EUR/2,599%									
Anbauteilen, AT40 2081 5000 6202												
0052												
1814003			FIX verzinst									
118/8400001	840000	AT	2019 - 2027	63.809,69	15.300,00		7.500,00	500,00	8.000,00		7.800,00	8.000,00
Steiermärkische Sparkasse												
Gewerbegebiet-Industriegebiet			EUR/3,099%									
Infrastruktur, AT77 2081 5012 6336												
3416												
1840000			euribor6m									
119/8110002	811000	AT	2007 - 2032	120.000,00	33.800,00		4.300,00	1.100,00	5.400,00	2.400,00	29.500,00	3.000,00
BAWAG P.S.K.												
Kanalbau St. Ulrich BA02			EUR/2,662%									
PSK: AT08 6000 0005 4000 7349												
BH. DLBG.GZ: 7G9/3-20			euribor6m									
120/1631001	163100	AT	2016 - 2025	30.000,00	1.600,00		1.600,00	100,00	1.700,00			1.700,00
Raiffeisenbank Schilcherland eGen												
Sanierung Wohnung FF. St. Martin			EUR/4,500%									
-W fertig, RB. DLBG.: AT40 3804												
3000 0340 8283, RB Weststmk:												
AT26 3848 7000 0936 0272												
ABT07-1459/2015-18												
120/2620001	262000	AT	2019 - 2029	300.000,00	65.600,00		16.800,00	1.700,00	18.500,00		48.800,00	18.500,00
Raiffeisenbank Schilcherland eGen												
Sporthausbau, AT71 3130 3000			EUR/2,866%									
2928 2225												
ABT07-88445/2019-38												
120/6120083	612000	AT	2010 - 2030	297.800,00	73.800,00		15.500,00	2.600,00	18.100,00		58.300,00	18.100,00
Raiffeisenbank Schilcherland eGen												
Straßensanierungen 2009			EUR/3,625%									
AT26 3804 3003 0304 9004												
RB.DLBG: , neu: AT62 3848 003												
0934 9002 ab 16.9.2025												
FA7A-490-60327/1995-1												

1.4.2. ... von Finanzunternehmen im Ausland

Darlehen	Ansatz	Staat	Laufzeit	Darlehenshöhe	Buchwert	Zugang	Tilgung	Zinsen	Summe	Schuldendienst-	Buchwert	Netto
Darlehensgeber				Gesamt	31.12.2025				Schuldendienst	ersätze	31.12.2026	Schuldendienst
Verwendung		Währung/Zinssatz										
Aktenzahl		Zinsindikator										
1.5. ... von Sonstigen												
Zwischensumme					10.820.900,00	1.057.700,00	974.400,00	358.000,00	1.332.400,00	2.700,00	10.904.200,00	1.329.700,00
2. Finanzschulden für den laufenden Aufwand												
2.1. ... von Trägern des öffentlichen Rechts												
2.1.1. ... von Bund, Bundesfonds, Bundeskammern												
2.1.2. ... von Ländern, Landesfonds, Landeskammern												
2.1.3. ... von Gemeinden, Gemeindeverbänden, Gemeindefonds												
2.1.4. ... von Sozialversicherungsträgern												
2.1.5. ... von sonstigen Trägern des öffentlichen Rechts												
2.2. ... von Beteiligungen der Gebietskörperschaft (ohne Finanzunternehmungen)												
2.3. ... von Unternehmen (ohne Beteiligungen und ohne Finanzunternehmungen)												
2.4. ... von Finanzunternehmen												
2.4.1. ... von Finanzunternehmen im Inland												
2.4.2. ... von Finanzunternehmen im Ausland												
2.5. ... von Sonstigen												
Zwischensumme					0,00	0,00	0,00	0,00	0,00	0,00	0,00	0,00
SUMME (1 und 2)					10.820.900,00	1.057.700,00	974.400,00	358.000,00	1.332.400,00	2.700,00	10.904.200,00	1.329.700,00
Davon ohne Quasi-KG *)					10.518.000,00	961.900,00	952.600,00	354.400,00	1.307.000,00	2.700,00	10.527.300,00	1.304.300,00
Davon Quasi-KG *)					302.900,00	95.800,00	21.800,00	3.600,00	25.400,00	0,00	376.900,00	25.400,00

*) Quasi-Kapitalgesellschaften außerhalb des Sektors Staat gemäß ESVG (Ansatz 85-86).

Nachweis über haushaltsinterne Vergütungen (Anlage 6f)

Gruppenebene		Erträge	Aufwendungen
0	Vertretungskörper und allgemeine Verwaltung	51.800,00	0,00
1	Öffentliche Ordnung und Sicherheit	0,00	0,00
2	Unterricht, Erziehung, Sport und Wissenschaft	0,00	3.600,00
3	Kunst, Kultur und Kultus	0,00	0,00
4	Soziale Wohlfahrt und Wohnbauförderung	0,00	0,00
5	Gesundheit	0,00	0,00
6	Straßen- und Wasserbau, Verkehr	31.400,00	0,00
7	Wirtschaftsförderung	0,00	0,00
8	Dienstleistungen	0,00	79.600,00
9	Finanzwirtschaft	0,00	0,00
Summe		83.200,00	83.200,00

Wirtschaftspläne der Eigenbetriebe

Wirtschaftspläne der Eigenbetriebe

Kein Eigenbetrieb vorhanden!

Seite	Inhalt
3	Vorbericht gem. §§ 55 u. 56 StGHVO
27	Beschluss des Gemeinderates
31	Ergebnishaushalt Gesamt 1. Ebene (Anlage 1a) - interne Vergütungen enthalten
35	Finanzierungshaushalt Gesamt 1. Ebene (Anlage 1b) - interne Vergütungen enthalten
39	Querschnitt (Anlage 5b)
43	Ergebnishaushalt Bereichsbudget 1. und 2. Ebene (Anlage 1a)
65	Finanzierungshaushalt Bereichsbudget 1. und 2. Ebene (Anlage 1b)
107	Ergebnis- und Finanzierungsvoranschlag Detailnachweis
307	Nachweis der Investitionstätigkeit
341	Teilbericht mehrjährige investive Einzelvorhaben
357	Nachweis der Investitionstätigkeit und deren Finanzierung
363	Personaldaten iSd ÖStp (Anlage 4)
369	Stellenplan Personal gem. § 54 StGHVO
375	Nachweis über die Leistungen für Personal / Finanzierung ab 2024
379	Nachweis über Transferzahlungen (Anlage 6a)
385	Nachweis über Haushaltsrücklagen und Zahlungsmittelreserven (Anlage 6b)
399	Einzelnachweis über Finanzschulden und Schuldendienst (Anlage 6c)
417	Nachweis über haushaltsinterne Vergütungen (Anlage 6f)
421	Wirtschaftspläne der Eigenbetriebe